



SEP

AUDITORIA SUPERIOR del Estado de Coahuila



TECNOLÓGICO NACIONAL DE MÉXICO

GOBIERNO del Estado



Coahuila de Zaragoza

"2019, Año del Caudillo del Sur, Emiliano Zapata"

Oficialía de Partes Instituto Tecnológico Superior de San Pedro de las

San Pedro, Coahuila de Zaragoza a 30/Octubre/2019

ITSSPC - DIR- 357/19

Asunto: Entrega de Tercer Avance Financiero 2019

14:33  
31 OCT 2019

Oficio \_\_\_\_\_ Original \_\_\_\_\_ Copia \_\_\_\_\_  
 Anexo(s) scd Original \_\_\_\_\_ Copia \_\_\_\_\_

La Auditoría Superior del Estado se reserva la facultad de verificar los recibos recibidos por el interesado a la fecha de presentación.

**C. MARCELO DE JESÚS TORRES COFIÑO**  
 PRESIDENTE DE LA JUNTA DE GOBIERNO DEL CONGRESO DEL ESTADO  
 PRESENTE. -



En cumplimiento al artículo 10 de la Ley de Rendición de Cuentas y Fiscalización Superior del Estado de Coahuila de Zaragoza, tengo a bien presentar ante esta H. Autoridad, el informe de Avance de Gestión Financiera del Tercer Trimestre de 2019, en forma impresa y en archivo electrónico de datos.

En mérito de lo anterior, solicito se me tenga por presentado en tiempo y forma la información requerida en la Ley invocada.

Sin otro asunto, hago propicia esta oportunidad para enviarle un cordial saludo y reiterarle mi más alta consideración

**A T E N T A M E N T E**  
 Excelencia en Educación Tecnológica



*(Handwritten signature)*

**M.C. JESÚS JOAQUÍN QUISTIÁN CONTRERAS**  
 DIRECTOR GENERAL



- C.C.P.
- C. Blas José Flores Dávila. Secretario de Finanzas
  - C. Higinio González Calderón. Secretario de Educación
  - C. Teresa Guajardo Berlanga. Secretario de Fiscalización y Rendición de Cuentas
  - C.P.C. José Armando Plata Sandoval. Auditor Superior del Estado
  - C.P. Francisco Manuel Osorio Morales. Subsecretario de Educación Media y Superior



Calz. del Tecnológico No. 53. Col. el Tecnológico, San Pedro, Coahuila C.P. 27800  
 Tel: (872) 772 8807 email: direccion@tecsanpedro.edu.mx  
 www.tecnm.mx | www.tecsanpedro.edu.mx

**¡Fuerte, Coahuila es!**



INSTITUTO TECNOLÓGICO SUPERIOR DE  
SAN PEDRO DE LAS COLONIAS

## INFORME DE AVANCE DE GESTIÓN FINANCIERA 3er Trimestre 2019

- I. Información Contable.**
- II. Información Presupuestal**
- III. Información Programática.**
- IV. Información Adicional.**
- V. Información derivada de la Ley de  
Disciplina Financiera de las Entidades  
Federativas y los Municipios.**

## I.- Información Contable.

- Estado de Situación financiera al 30 de septiembre de 2019; (comparativo al 31 de diciembre del ejercicio anterior)
- Estado de actividades del tercer trimestre de 2019; (comparativo al tercer trimestre del ejercicio anterior)
- Estado de actividades acumulado del 01 de enero al 30 de septiembre de 2019; (comparativo con el período del 01 de enero al 30 de septiembre del ejercicio anterior)
- Estado de variación en la hacienda pública del tercer trimestre;
- Estado de Cambios en la situación financiera del tercer trimestre del 2019;
- Estado de flujo de efectivo del tercer trimestre de 2019; (comparativo con el tercer trimestre del ejercicio anterior)
- Estado analítico del activo del tercer trimestre 2019;
- Estado analítico de la deuda y otros pasivos, del tercer trimestre de 2019;
- Informe sobre pasivos contingentes al tercer trimestre de 2019; (formato libre)
- Notas de desglose a los estados financieros; (23 notas)
- Notas de memoria a los estados financieros del 01 de enero al 30 de septiembre 2019; (2 notas)
- Notas de gestión administrativa a los estados financieros; (16 notas)
- Balanza de comprobación detallada al cuarto nivel (cuenta) del tercer trimestre de 2019; incluyendo las cuentas de orden contables y presupuestarias;
- Balanza de comprobación detallada al cuarto nivel (cuenta) acumulada del 01 de enero al 30 de septiembre de 2019; incluyendo las cuentas de orden contables y presupuestarias;
- Informe o dictamen de los profesionales de auditoría independientes o, en su caso, una declaratoria de los órganos internos de control, acerca de la situación que guarda el control interno, la situación financiera y el grado de colaboración de la entidad para el cumplimiento de los objetivos de la función de control gubernamental.

**Instituto Tecnológico Superior de San Pedro, Coahuila**  
**Estado de Situación Financiera**  
**Del 01 de Enero al 30 de Septiembre de 2019 y 31 de Diciembre de 2018**  
**(Pesos)**

CONCEPTO	Año		CONCEPTO	Año	
	2019	2018		2019	2018
<b>ACTIVO</b>			<b>PASIVO</b>		
<b>Activo Circulante</b>			<b>Pasivo Circulante</b>		
Efectivo y Equivalentes	5,874,092	3,806,390	Cuentas por Pagar a Corto Plazo	945,526	2,738,846
Derechos a Recibir Efectivo o Equivalentes	367,530	91,732	Documentos por Pagar a Corto Plazo	0	0
Derechos a Recibir Bienes o Servicios	0	0	Porción a Corto Plazo de la Deuda Pública a Largo Plazo	0	0
Inventarios	0	0	Títulos y Valores a Corto Plazo	0	0
Almacenes	26,040	16,542	Pasivos Diferidos a Corto Plazo	0	0
Estimación por Pérdida o Deterioro de Activos Circulantes	0	0	Fondos y Bienes de Terceros en Garantía y/o Administración a Corto Plazo	0	0
Otros Activos Circulantes	0	0	Provisiones a Corto Plazo	939,184	0
<b>Total de Activos Circulantes</b>	<b>6,267,662</b>	<b>3,914,663</b>	Otros Pasivos a Corto Plazo	0	0
<b>Activo No Circulante</b>			<b>Total de Pasivos Circulantes</b>	<b>1,884,711</b>	<b>2,738,846</b>
Inversiones Financieras a Largo Plazo	0	0	<b>Pasivo No Circulante</b>		
Derechos a Recibir Efectivo o Equivalentes a Largo Plazo	0	0	Cuentas por Pagar a Largo Plazo	0	0
Bienes Inmuebles, Infraestructura y Construcciones en Proceso	24,905,750	24,905,750	Documentos por Pagar a Largo Plazo	0	0
Bienes Muebles	15,642,834	15,159,940	Deuda Pública a Largo Plazo	0	0
Activos Intangibles	295,287	190,057	Pasivos Diferidos a Largo Plazo	0	0
Depreciación, Deterioro y Amortización Acumulada de Bienes	-7,605,777	-7,935,670	Fondos y Bienes de Terceros en Garantía y/o en Administración a Largo Plazo	0	0
Activos Diferidos	0	0	Provisiones a Largo Plazo	821,833	1,227,786
Estimación por Pérdida o Deterioro de Activos no Circulantes	0	0	<b>Total de Pasivos No Circulantes</b>	<b>821,833</b>	<b>1,227,786</b>
Otros Activos no Circulantes	21,358	0	<b>Total del Pasivo</b>	<b>2,706,543</b>	<b>3,966,632</b>
<b>Total de Activos No Circulantes</b>	<b>33,259,452</b>	<b>32,320,077</b>	<b>HACIENDA PÚBLICA/ PATRIMONIO</b>		
<b>Total del Activo</b>	<b>39,527,114</b>	<b>36,234,741</b>	<b>Hacienda Pública/Patrimonio Contribuido</b>	<b>29,715,130</b>	<b>29,715,130</b>
			Aportaciones	29,715,130	29,715,130
			Donaciones de Capital	0	0
			Actualización de la Hacienda Pública / Patrimonio	0	0
			<b>Hacienda Pública/Patrimonio Generado</b>	<b>7,105,441</b>	<b>2,552,979</b>
			Resultados del Ejercicio (Ahorro / Desahorro)	4,533,734	1,230,939
			Resultados de Ejercicios Anteriores	2,554,036	1,323,098
			Revalúos	0	0
			Reservas	0	0
			Rectificaciones de Resultados de Ejercicios Anteriores	17,671	-1,057
			<b>Exceso o Insuficiencia en la Actualización de la Hacienda Pública/Patrimonio</b>	<b>0</b>	<b>0</b>
			Resultado por Posición Monetaria	0	0
			Resultado por Tenencia de Activos no Monetarios	0	0
			<b>Total Hacienda Pública/ Patrimonio</b>	<b>36,820,571</b>	<b>32,268,109</b>
			<b>Total del Pasivo y Hacienda Pública / Patrimonio</b>	<b>39,527,114</b>	<b>36,234,741</b>

Bajo protesta de decir verdad declaramos que los Estados Financieros y sus Notas son razonablemente correctos y responsabilidad del emisor

M.C. JESÚS JOAQUÍN QUISTIÁN CONTRERAS  
DIRECTOR GENERAL

CP. LUIS ANTONIO TORRES RAMÍREZ  
JEFE DEPTO. RECURSOS FINANCIEROS

LIC. ELENA HERNÁNDEZ DELGADO  
SUBDIRECTORA ADMINISTRATIVA



INSTITUTO TECNOLÓGICO SUPERIOR DE SAN PEDRO DE LAS COLONIAS					
Estado de Situación Financiera					
Del 01 de Enero al 30 de septiembre de 2019 y al 31 de diciembre de 2018					
ACTIVO	2019	2018	PASIVO	2019	2018
<b>Activo Circulante</b>			<b>Pasivo Circulante</b>	<b>1884710.56</b>	<b>2738845.52</b>
Efectivo y Equivalentes	5,874,092.13	3,806,389.61	Cuentas por Pagar a Corto Plazo	945,526.27	2,738,845.52
Derechos a Recibir Efectivo o Equivalentes	367,530.32	91,731.82	Documentos por Pagar a Corto Plazo	0.00	0.00
Derechos a Recibir Bienes o Servicios	0.00	0.00	Porción a Corto Plazo de la Deuda Pública a Largo Plazo	0.00	0.00
Inventarios	0.00	0.00	Títulos y Valores a Corto Plazo	0.00	0.00
Almacenes	26,040.00	16,542.04	Pasivos Diferidos a Corto Plazo	0.00	0.00
Estimación por Pérdida o Deterioro de Activos Circulantes	0.00	0.00	Fondos y Bienes de Terceros en Garantía y/o Administración a Corto Plazo	0.00	0.00
Otros Activos Circulantes	0.00	0.00	Provisiones a Corto Plazo	939,184.29	0.00
			Otros Pasivos a Corto Plazo	0.00	0.00
<i>Total de Activos Circulantes</i>	<i>6,267,662.45</i>	<i>3,914,663.47</i>	<i>Total de Pasivos Circulantes</i>	<i>1,884,710.56</i>	<i>2,738,845.52</i>
<b>Activo No Circulante</b>	<b>33,259,451.52</b>	<b>32,320,077.32</b>	<b>Pasivo No Circulante</b>	<b>821,832.83</b>	<b>1,227,786.00</b>
Inversiones Financieras a Largo Plazo	0.00	0.00	Cuentas por Pagar a Largo Plazo	0.00	0.00
Derechos a Recibir Efectivo o Equivalentes a Largo Plazo	0.00	0.00	Documentos por Pagar a Largo Plazo	0.00	0.00
Bienes Inmuebles, Infraestructura y Construcciones en Proceso	24,905,749.61	24,905,749.61	Deuda Pública a Largo Plazo	0.00	0.00
Bienes Muebles	15,642,834.18	15,159,939.95	Pasivos Diferidos a Largo Plazo	0.00	0.00
Activos Intangibles	295,286.84	190,057.44	Fondos y Bienes de Terceros en Garantía y/o en Administración a Largo Plazo	0.00	0.00
Depreciación, Deterioro y Amortización Acumulada de Bienes	-7,605,776.80	-7,935,669.68	Provisiones a Largo Plazo	821,832.83	1,227,786.00
Activos Diferidos	0.00	0.00			
Estimación por Pérdida o Deterioro de Activos no Circulantes	0.00	0.00	<i>Total de Pasivos No Circulantes</i>	<i>821,832.83</i>	<i>1,227,786.00</i>
Otros Activos no Circulantes	21,357.69	0.00			
<i>Total de Activos No Circulantes</i>	<i>33,259,451.52</i>	<i>32,320,077.32</i>	<b>Total del Pasivo</b>	<b>2,706,543.39</b>	<b>3,966,631.52</b>
<b>Total del Activo</b>	<b>39,527,113.97</b>	<b>36,234,740.79</b>	<b>HACIENDA PÚBLICA/PATRIMONIO</b>	<b>29,715,129.78</b>	<b>29,715,129.78</b>
			<b>Hacienda Pública/Patrimonio Contribuido</b>	<b>29,715,129.78</b>	<b>29,715,129.78</b>
			Aportaciones	29,715,129.78	29,715,129.78
			Donaciones de Capital	0.00	0.00
			Actualización de la Hacienda Pública/Patrimonio	0.00	0.00
			<b>Hacienda Pública/Patrimonio Generado</b>	<b>7,105,440.80</b>	<b>2,552,979.49</b>
			Resultados del Ejercicio (Ahorro/Desahorro)	4,533,733.62	1,230,938.89
			Resultados de Ejercicios Anteriores	2,554,036.44	1,323,097.55
			Revalúos	0.00	0.00
			Reservas	0.00	0.00
			Rectificaciones de Resultados de Ejercicios Anteriores	17,670.74	-1,056.95
			<b>Exceso o Insuficiencia en la Actualización de la Hacienda Pública/Patrimonio</b>	<b>0.00</b>	<b>0.00</b>
			Resultado por Posición Monetaria	0.00	0.00
			Resultado por Tenencia de Activos no Monetarios	0.00	0.00
			<b>Total Hacienda Pública/Patrimonio</b>	<b>36,820,570.58</b>	<b>32,268,109.27</b>
			<b>Total del Pasivo y Hacienda Pública/Patrimonio</b>	<b>39,527,113.97</b>	<b>36,234,740.79</b>

**Nota de Gestión Administrativa 17**

De conformidad con la nota de gestión administrativa número 17 la Información Contable deberá estar firmada en cada página de la misma e incluir al final la siguiente leyenda: "Bajo protesta de decir verdad declaramos que los Estados Financieros y sus notas, son razonablemente correctos y son responsabilidad del emisor"



Instituto Tecnológico Superior de San Pedro, Coahuila  
COAHUILA DE ZARAGOZA  
Estado de Actividades  
Del 01/jul/2019 al 30/sep/2019

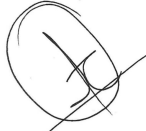
Usr: ARACELY

Rep: rptEstadoActividades

	<u>2019</u>	<u>2018</u>
<b>INGRESOS Y OTROS BENEFICIOS</b>		
<b>INGRESOS DE GESTIÓN</b>	\$3,204,755.04	\$2,853,431.33
IMPUESTOS	\$0.00	\$0.00
CUOTAS Y APORTACIONES DE SEGURIDAD SOCIAL	\$0.00	\$0.00
CONTRIBUCIONES DE MEJORAS	\$0.00	\$0.00
DERECHOS	\$0.00	-\$2,946,135.66
PRODUCTOS	\$0.00	\$1,103.45
APROVECHAMIENTOS	\$10,720.00	\$5,655.00
INGRESOS POR VENTA DE BIENES Y PRESTACIÓN DE SERVICIOS	\$3,194,035.04	\$5,792,808.54
<b>PARTICIPACIONES, APORTACIONES, CONVENIOS, INCENTIVOS DERIVADOS DE LA COLABORACIÓN FISCAL, FONDOS DISTINTOS DE APORTACIONES, TRANSFERENCIAS, ASIGNACIONES, SUBSIDIOS Y SUBVENCIONES, Y PENSIONES Y JUBILACIONES</b>	\$9,582,216.71	\$4,847,263.49
PARTICIPACIONES, APORTACIONES, CONVENIOS, INCENTIVOS DERIVADOS DE LA COLABORACIÓN FISCAL Y FONDOS DISTINTOS DE APORTACIONES	\$9,582,216.71	\$4,847,263.49
TRANSFERENCIAS, ASIGNACIONES, SUBSIDIOS Y SUBVENCIONES, Y PENSIONES Y JUBILACIONES	\$0.00	\$0.00
<b>OTROS INGRESOS Y BENEFICIOS</b>	\$35,215.20	\$26,951.08
INGRESOS FINANCIEROS	\$34,784.17	\$26,951.08
INCREMENTO POR VARIACIÓN DE INVENTARIOS	\$0.00	\$0.00
DISMINUCIÓN DEL EXCESO DE ESTIMACIONES POR PÉRDIDA O DETERIORO U OBSOLESCENCIA	\$0.00	\$0.00
DISMINUCIÓN DEL EXCESO DE PROVISIONES	\$0.00	\$0.00
OTROS INGRESOS Y BENEFICIOS VARIOS	\$431.03	\$0.00
<b>Total de Ingresos y Otros Beneficios</b>	<b>\$12,822,186.95</b>	<b>\$7,727,645.90</b>
<b>GASTOS Y OTRAS PÉRDIDAS</b>		
<b>GASTOS DE FUNCIONAMIENTO</b>	\$9,296,444.34	\$8,769,115.28
SERVICIOS PERSONALES	\$6,400,594.36	\$6,556,807.91
MATERIALES Y SUMINISTROS	\$1,072,260.75	\$579,877.02
SERVICIOS GENERALES	\$1,823,589.23	\$1,632,430.35
<b>TRANSFERENCIAS, ASIGNACIONES, SUBSIDIOS Y OTRAS AYUDAS</b>	\$216,854.30	\$124,219.00
TRANSFERENCIAS INTERNAS Y ASIGNACIONES AL SECTOR PÚBLICO	\$0.00	\$0.00
TRANSFERENCIAS AL RESTO DEL SECTOR PÚBLICO	\$0.00	\$0.00
SUBSIDIOS Y SUBVENCIONES	\$0.00	\$0.00
AYUDAS SOCIALES	\$216,854.30	\$124,219.00
PENSIONES Y JUBILACIONES	\$0.00	\$0.00
TRANSFERENCIAS A FIDEICOMISOS, MANDATOS Y CONTRATOS ANÁLOGOS	\$0.00	\$0.00
TRANSFERENCIAS A LA SEGURIDAD SOCIAL	\$0.00	\$0.00
DONATIVOS	\$0.00	\$0.00
TRANSFERENCIAS AL EXTERIOR	\$0.00	\$0.00
<b>PARTICIPACIONES Y APORTACIONES</b>	\$0.00	\$0.00
PARTICIPACIONES	\$0.00	\$0.00
APORTACIONES	\$0.00	\$0.00
CONVENIOS	\$0.00	\$0.00
<b>INTERESES, COMISIONES Y OTROS GASTOS DE LA DEUDA PÚBLICA</b>	\$0.00	\$0.00
INTERESES DE LA DEUDA PÚBLICA	\$0.00	\$0.00
COMISIONES DE LA DEUDA PÚBLICA	\$0.00	\$0.00
GASTOS DE LA DEUDA PÚBLICA	\$0.00	\$0.00
COSTO POR COBERTURAS	\$0.00	\$0.00
APOYOS FINANCIEROS	\$0.00	\$0.00

	<u>2019</u>	<u>2018</u>
<b>OTROS GASTOS Y PÉRDIDAS EXTRAORDINARIAS</b>	\$8,452.28	\$5,591.28
ESTIMACIONES, DEPRECIACIONES, DETERIOROS, OBSOLESCENCIA Y AMORTIZACIONES	\$8,452.28	\$5,591.28
PROVISIONES	\$0.00	\$0.00
DISMINUCIÓN DE INVENTARIOS	\$0.00	\$0.00
AUMENTO POR INSUFICIENCIA DE ESTIMACIONES POR PÉRDIDA O DETERIORO U OBSOLESCENCIA	\$0.00	\$0.00
AUMENTO POR INSUFICIENCIA DE PROVISIONES	\$0.00	\$0.00
OTROS GASTOS	\$0.00	\$0.00
<b>INVERSIÓN PÚBLICA</b>	\$0.00	\$0.00
INVERSIÓN PÚBLICA NO CAPITALIZABLE	\$0.00	\$0.00
<b>Total de Gastos y otras Pérdidas</b>	<b>\$9,521,750.92</b>	<b>\$8,898,925.56</b>
<b>Resultado del Ejercicio (Ahorro/Desahorro)</b>	<b>\$3,300,436.03</b>	<b>-\$1,171,279.66</b>


"Bajo protesta de decir verdad declaramos que los Estados Financieros y sus notas, son razonablemente correctos y son responsabilidad del emisor".



M.C. JESÚS JOAQUÍN QUISTIÁN CONTRERAS  
DIRECTOR GENERAL



LIC. ELENA HERNÁNDEZ DELGADO  
SUBDIRECTORA ADMINISTRATIVA



CP. LUIS ANTONIO TORRES RAMÍREZ  
JEFE DEPTO. RECURSOS FINANCIEROS

**INSTITUTO TECNOLÓGICO SUPERIOR DE SAN PEDRO DE LAS COLONIAS**

**Estado de Actividades**

Del 01 de julio al 30 de septiembre de 2019 y 2018

	<u>2019</u>	<u>2018</u>
<b>INGRESOS Y OTROS BENEFICIOS</b>		
<b>Ingresos de Gestión</b>	<b>3,204,755.04</b>	<b>2,853,431.33</b>
Impuestos	0.00	0.00
Cuotas y Aportaciones de Seguridad Social	0.00	0.00
Contribuciones de Mejoras	0.00	0.00
Derechos	0.00	-2,946,135.66
Productos	0.00	1,103.45
Aprovechamientos	10,720.00	5,655.00
Ingresos por Venta de Bienes y Prestación de Servicios	3,194,035.04	5,792,808.54
<b>Participaciones, Aportaciones, Convenios, Incentivos Derivados de la Colaboración Fiscal, Fondos Distintos de Aportaciones, Transferencias, Asignaciones, Subsidios y Subvenciones, y Pensiones y Jubilaciones</b>	<b>9,582,216.71</b>	<b>4,847,263.49</b>
Participaciones, Aportaciones, Convenios, Incentivos Derivados de la Colaboración Fiscal y Fondos Distintos de Aportaciones	9,582,216.71	4,847,263.49
Transferencias, Asignaciones, Subsidios y Subvenciones, y Pensiones y Jubilaciones	0.00	0.00
<b>Otros Ingresos y Beneficios</b>	<b>35,215.20</b>	<b>26,951.08</b>
Ingresos Financieros	0.00	0.00
Incremento por Variación de Inventarios	0.00	0.00
Disminución del Exceso de Estimaciones por Pérdida o Deterioro u Obsolescencia	0.00	0.00
Disminución del Exceso de Provisiones	0.00	0.00
Otros Ingresos y Beneficios Varios	431.03	0.00
<b>Total de Ingresos y Otros Beneficios</b>	<b>12,822,186.95</b>	<b>7,727,645.90</b>
<b>GASTOS Y OTRAS PÉRDIDAS</b>		
<b>Gastos de Funcionamiento</b>	<b>9,296,444.34</b>	<b>8,769,115.28</b>
Servicios Personales	6,400,594.36	6,556,807.91
Materiales y Suministros	1,072,260.75	579,877.02
Servicios Generales	1,823,589.23	1,632,430.35
<b>Transferencias, Asignaciones, Subsidios y Otras Ayudas</b>	<b>216,854.30</b>	<b>124,219.00</b>
Transferencias Internas y Asignaciones al Sector Público	0.00	0.00
Transferencias al Resto del Sector Público	0.00	0.00
Subsidios y Subvenciones	0.00	0.00
Ayudas Sociales	216,854.30	124,219.00
Pensiones y Jubilaciones	0.00	0.00
Transferencias a Fideicomisos, Mandatos y Contratos Análogos	0.00	0.00
Transferencias a la Seguridad Social	0.00	0.00
Donativos	0.00	0.00
Transferencias al Exterior	0.00	0.00
<b>Participaciones y Aportaciones</b>	<b>0.00</b>	<b>0.00</b>
Participaciones	0.00	0.00
Aportaciones	0.00	0.00
Convenios	0.00	0.00
<b>Intereses, Comisiones y Otros Gastos de la Deuda Pública</b>	<b>0.00</b>	<b>0.00</b>
Intereses de la Deuda Pública	0.00	0.00
Comisiones de la Deuda Pública	0.00	0.00
Gastos de la Deuda Pública	0.00	0.00
Costo por Coberturas	0.00	0.00
Apoyos Financieros	0.00	0.00
<b>Otros Gastos y Pérdidas Extraordinarias</b>	<b>8,452.28</b>	<b>5,591.28</b>
Estimaciones, Depreciaciones, Deterioros, Obsolescencia y Amortizaciones	8,452.28	5,591.28
Provisiones	0.00	0.00
Disminución de Inventarios	0.00	0.00
Aumento por Insuficiencia de Estimaciones por Pérdida o Deterioro u Obsolescencia	0.00	0.00
Aumento por Insuficiencia de Provisiones	0.00	0.00
Otros Gastos	0.00	0.00
<b>Inversión Pública</b>	<b>0.00</b>	<b>0.00</b>
Inversión Pública no Capitalizable	0.00	0.00
<b>Total de Gastos y Otras Pérdidas</b>	<b>9,521,750.92</b>	<b>8,898,925.56</b>
<b>Resultados del Ejercicio (Ahorro/Desahorro)</b>	<b>3,300,436.03</b>	<b>-1,171,279.66</b>

**Nota de Gestión Administrativa 17**

De conformidad con la nota de gestión administrativa número 17 la Información Contable deberá estar firmada en cada página de la misma e incluir al final la siguiente leyenda: "Bajo protesta de decir verdad declaramos que los Estados Financieros y sus notas, son razonablemente correctos y son responsabilidad del emisor"



Instituto Tecnológico Superior de San Pedro, Coahuila  
Estado de Actividades  
Del 1 de Enero al 30 de Septiembre de 2019 y 2018  
(Pesos)

Concepto	2019	2018
<b>INGRESOS Y OTROS BENEFICIOS</b>		
<b>Ingresos de la Gestión</b>	<b>6,226,457</b>	<b>5,810,701</b>
Impuestos	0	0
Cuotas y Aportaciones de Seguridad Social	0	0
Contribuciones de Mejoras	0	0
Derechos	30	0
Productos	0	3,733
Aprovechamientos	19,860	14,160
Ingresos por Venta de Bienes y Prestación de Servicios	6,206,567	5,792,809
<b>Participaciones, Aportaciones, Convenios, Incentivos Derivados de la Colaboración Fiscal, Fondos Distintos de Aportaciones, Transferencias, Asignaciones, Subsidios y Subvenciones, y Pensiones y Jubilaciones</b>	<b>25,532,172</b>	<b>19,977,540</b>
Participaciones, Aportaciones, Convenios, Incentivos Derivados de la Colaboración Fiscal, Fondos Distintos de Aportaciones	25,532,172	19,977,540
Transferencias, Asignaciones, Subsidios y Subvenciones, y Pensiones y Jubilaciones	0	0
<b>Otros Ingresos y Beneficios</b>	<b>131,532</b>	<b>81,408</b>
Ingresos Financieros	125,083	81,408
Incremento por Variación de Inventarios	0	0
Disminución del Exceso de Estimaciones por Pérdida o Deterioro u Obsolescencia	0	0
Disminución del Exceso de Provisiones	0	0
Otros Ingresos y Beneficios Varios	6,449	0
<b>Total de Ingresos y Otros Beneficios</b>	<b>31,890,160</b>	<b>25,869,649</b>
<b>GASTOS Y OTRAS PÉRDIDAS</b>		
<b>Gastos de Funcionamiento</b>	<b>26,913,496</b>	<b>24,578,719</b>
Servicios Personales	19,655,118	18,232,341
Materiales y Suministros	2,571,018	1,944,674
Servicios Generales	4,687,360	4,401,703
<b>Transferencias, Asignaciones, Subsidios y Otras Ayudas</b>	<b>389,176</b>	<b>279,369</b>
Transferencias Internas y Asignaciones al Sector Público	0	0
Transferencias al Resto del Sector Público	0	0
Subsidios y Subvenciones	0	0
Ayudas Sociales	389,176	279,369
Pensionamientos y Jubilaciones	0	0
Transferencias a Fideicomisos, Mandatos y Contratos Análogos	0	0
Transferencias a la Seguridad Social	0	0
Donativos	0	0
Transferencias al Exterior	0	0
<b>Participaciones y Aportaciones</b>	<b>0</b>	<b>0</b>
Participaciones	0	0
Aportaciones	0	0
Convenios	0	0
<b>Intereses, Comisiones y Otros Gastos de la Deuda Pública</b>	<b>0</b>	<b>0</b>
Intereses de la Deuda Pública	0	0
Comisiones de la Deuda Pública	0	0
Gastos de la Deuda Pública	0	0
Costo por Coberturas	0	0
Apoyos Financieros	0	0
<b>Otros Gastos y Pérdidas Extraordinarias</b>	<b>53,754</b>	<b>9,191</b>
Estimaciones, Depreciaciones, Deterioros, Obsolescencia y Provisiones	53,069	5,591
Disminución de Inventarios	0	0
Aumento por Insuficiencia de Estimaciones por Pérdida o Deterioro y Aumento por Insuficiencia de Provisiones	0	0
Otros Gastos	685	3,600
<b>Inversión Pública</b>	<b>0</b>	<b>0</b>
Inversión Pública no Capitalizable	0	0
<b>Total de Gastos y Otras Pérdidas</b>	<b>27,356,427</b>	<b>24,867,279</b>
<b>Resultados del Ejercicio (Ahorro/Desahorro)</b>	<b>4,533,734</b>	<b>1,002,370</b>

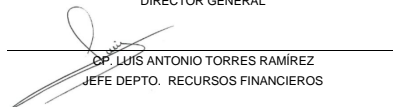
Bajo protesta de decir verdad declaramos que los Estados Financieros y sus Notas son razonablemente correctos y responsabilidad del



M.C. JESÚS JOAQUÍN QUISTIÁN CONTRERAS  
DIRECTOR GENERAL



LIC. ELENA HERNÁNDEZ DELGADO  
SUBDIRECTORA ADMINISTRATIVA



CP. LUIS ANTONIO TORRES RAMÍREZ  
JEFE DEPTO. RECURSOS FINANCIEROS

**INSTITUTO TECNOLÓGICO SUPERIOR DE SAN PEDRO DE LAS COLONIAS**

**Estado de Actividades**

Del 01 de enero al 30 de septiembre de 2019 y 2018

	<u>2019</u>	<u>2018</u>
<b>INGRESOS Y OTROS BENEFICIOS</b>		
<b>Ingresos de Gestión</b>	<b>6,226,456.60</b>	<b>5,810,701.31</b>
Impuestos	0.00	0.00
Cuotas y Aportaciones de Seguridad Social	0.00	0.00
Contribuciones de Mejoras	0.00	0.00
Derechos	0.00	0.00
Productos	0.00	3,732.77
Aprovechamientos	19,860.00	14,160.00
Ingresos por Venta de Bienes y Prestación de Servicios	6,206,566.60	5,792,808.54
<b>Participaciones, Aportaciones, Convenios, Incentivos Derivados de la Colaboración Fiscal, Fondos Distintos de Aportaciones, Transferencias, Asignaciones, Subsidios y Subvenciones, y Pensiones y Jubilaciones</b>	<b>25,532,172.13</b>	<b>19,977,539.87</b>
Participaciones, Aportaciones, Convenios, Incentivos Derivados de la Colaboración Fiscal y Fondos Distintos de Aportaciones	25,532,172.13	19,977,539.87
Transferencias, Asignaciones, Subsidios y Subvenciones, y Pensiones y Jubilaciones	0.00	0.00
<b>Otros Ingresos y Beneficios</b>	<b>131,531.56</b>	<b>81,407.83</b>
Ingresos Financieros	125,082.66	81,407.83
Incremento por Variación de Inventarios	0.00	0.00
Disminución del Exceso de Estimaciones por Pérdida o Deterioro u Obsolescencia	0.00	0.00
Disminución del Exceso de Provisiones	0.00	0.00
Otros Ingresos y Beneficios Varios	6,448.90	0.00
<b>Total de Ingresos y Otros Beneficios</b>	<b>31,890,160.29</b>	<b>25,869,649.01</b>
<b>GASTOS Y OTRAS PÉRDIDAS</b>		
<b>Gastos de Funcionamiento</b>	<b>26,913,496.22</b>	<b>24,578,718.79</b>
Servicios Personales	19,655,118.31	18,232,341.36
Materiales y Suministros	2,571,018.09	1,944,674.20
Servicios Generales	4,687,359.82	4,401,703.23
<b>Transferencias, Asignaciones, Subsidios y Otras Ayudas</b>	<b>389,176.30</b>	<b>279,369.00</b>
Transferencias Internas y Asignaciones al Sector Público	0.00	0.00
Transferencias al Resto del Sector Público	0.00	0.00
Subsidios y Subvenciones	0.00	0.00
Ayudas Sociales	389,176.30	279,369.00
Pensiones y Jubilaciones	0.00	0.00
Transferencias a Fideicomisos, Mandatos y Contratos Análogos	0.00	0.00
Transferencias a la Seguridad Social	0.00	0.00
Donativos	0.00	0.00
Transferencias al Exterior	0.00	0.00
<b>Participaciones y Aportaciones</b>	<b>0.00</b>	<b>0.00</b>
Participaciones	0.00	0.00
Aportaciones	0.00	0.00
Convenios	0.00	0.00
<b>Intereses, Comisiones y Otros Gastos de la Deuda Pública</b>	<b>0.00</b>	<b>0.00</b>
Intereses de la Deuda Pública	0.00	0.00
Comisiones de la Deuda Pública	0.00	0.00
Gastos de la Deuda Pública	0.00	0.00
Costo por Coberturas	0.00	0.00
Apoyos Financieros	0.00	0.00
<b>Otros Gastos y Pérdidas Extraordinarias</b>	<b>53,754.15</b>	<b>9,191.28</b>
Estimaciones, Depreciaciones, Deterioros, Obsolescencia y Amortizaciones	53,069.16	5,591.28
Provisiones	0.00	0.00
Disminución de Inventarios	0.00	0.00
Aumento por Insuficiencia de Estimaciones por Pérdida o Deterioro u Obsolescencia	0.00	0.00
Aumento por Insuficiencia de Provisiones	0.00	0.00
Otros Gastos	684.99	3,600.00
<b>Inversión Pública</b>	<b>0.00</b>	<b>0.00</b>
Inversión Pública no Capitalizable	0.00	0.00
<b>Total de Gastos y Otras Pérdidas</b>	<b>27,356,426.67</b>	<b>24,867,279.07</b>
<b>Resultados del Ejercicio (Ahorro/Desahorro)</b>	<b>4,533,733.62</b>	<b>1,002,369.94</b>


**Nota de Gestión Administrativa 17**

De conformidad con la nota de gestión administrativa número 17 la Información Contable deberá estar firmada en cada página de la misma e incluir al final la siguiente leyenda: "Bajo protesta de decir verdad declaramos que los Estados Financieros y sus notas, son razonablemente correctos y son responsabilidad del emisor"


Instituto Tecnológico Superior de San Pedro, Coahuila  
Estado de Variación en la Hacienda Pública  
Del 1 de Enero al 30 de Septiembre de 2019  
(pesos)


Concepto	Hacienda Pública/Patrimonio Contribuido	Hacienda Pública/Patrimonio Generado de Ejercicios Anteriores	Hacienda Pública/Patrimonio Generado del Ejercicio	Exceso o Insuficiencia en la Actualización de la Hacienda Pública / Patrimonio	TOTAL
<b>HACIENDA PÚBLICA/PATRIMONIO CONTRIBUIDO NETO 2018</b>	<b>29,715,130</b>				<b>29,715,130</b>
Aportaciones	29,715,130				29,715,130
Donaciones de Capital	0				0
Actualización de la Hacienda Pública/Patrimonio	0				0
<b>HACIENDA PÚBLICA /PATRIMONIO GENERADO NETO 2018</b>		<b>1,322,041</b>	<b>1,230,939</b>		<b>2,552,979</b>
Resultados del Ejercicio (Ahorro/Desahorro)			1,230,939		1,230,939
Resultados de Ejercicios Anteriores		1,323,098			1,323,098
Revalúos		0		0	0
Reservas		0			0
Rectificaciones de Resultados de Ejercicios Anteriores		-1,057			-1,057
<b>EXCESO O INSUFICIENCIA EN LA ACTUALIZACIÓN DE LA HACIENDA PÚBLICA/ PATRIMONIO NETO 2018</b>				<b>0</b>	<b>0</b>
Resultado por Posición Monetaria				0	0
Resultado por Tenencia de Activos no Monetarios				0	0
<b>HACIENDA PÚBLICA / PATRIMONIO NETO FINAL 2018</b>	<b>29,715,130</b>	<b>1,322,041</b>	<b>1,230,939</b>	<b>0</b>	<b>32,268,109</b>
<b>CAMBIOS EN LA HACIENDA PÚBLICA/PATRIMONIO CONTRIBUIDO NETO 2019</b>	<b>0</b>				<b>0</b>
Aportaciones	0				0
Donaciones de Capital	0				0
Actualización de la Hacienda Pública/Patrimonio	0				0
<b>VARIACIONES DE LA HACIENDA PÚBLICA / PATRIMONIO GENERADO NETO 2019</b>		<b>1,230,939</b>	<b>3,321,522</b>		<b>4,552,461</b>
Resultados del Ejercicio (Ahorro/Desahorro)			4,533,734		4,533,734
Resultados de Ejercicios Anteriores		1,230,939	-1,230,939		0
Revalúos		0	0	0	0
Reservas		0	0		0
Rectificaciones de Resultados de Ejercicios Anteriores			18,728		18,728
<b>CAMBIOS EN EL EXCESO O INSUFICIENCIA EN LA ACTUALIZACIÓN DE LA HACIENDA PÚBLICA/ PATRIMONIO NETO 2019</b>				<b>0</b>	<b>0</b>
Resultado por Posición Monetaria				0	0
Resultado por Tenencia de Activos no Monetarios				0	0
<b>HACIENDA PÚBLICA / PATRIMONIO NETO FINAL 2019</b>	<b>29,715,130</b>	<b>2,552,979</b>	<b>4,552,461</b>	<b>0</b>	<b>36,820,571</b>

Bajo protesta de decir verdad declaramos que los Estados Financieros y sus Notas son razonablemente correctos y responsabilidad del emisor

  
M.C. JESÚS JOAQUÍN QUISTIÁN CONTRERAS

DIRECTOR GENERAL

  
CP. LUIS ANTONIO TORRES RAMÍREZ  
JEFE DEPTO. RECURSOS FINANCIEROS

  
LIC. ELENA HERNÁNDEZ DELGADO

SUBDIRECTORA ADMINISTRATIVA

INSTITUTO TECNOLOGICO SUPERIOR DE SAN PEDRO DE LAS COLONIAS					
Estado de Variación en la Hacienda Pública					
Del 01 de julio al 30 de septiembre de 2019					
Concepto	Hacienda Pública / Patrimonio Contribuido	Hacienda Pública / Patrimonio Generado de Ejercicios Anteriores	Hacienda Pública / Patrimonio Generado del Ejercicio	Exceso o Insuficiencia en la Actualización de la Hacienda Pública / Patrimonio	Total
<b>Hacienda Pública / Patrimonio Contribuido Neto de 2019</b>	<b>29,715,129.78</b>				<b>29,715,129.78</b>
Aportaciones	29,715,129.78				29,715,129.78
Donaciones de Capital	0.00				0.00
Actualización de la Hacienda Pública/Patrimonio	0.00				0.00
<b>Hacienda Pública / Patrimonio Generado Neto de 2019</b>		<b>1,322,040.60</b>	<b>1,230,938.89</b>		<b>2,552,979.49</b>
Resultados del Ejercicio (Ahorro/Desahorro)			1,230,938.89		1,230,938.89
Resultados de Ejercicios Anteriores		132,097.55			1,323,097.55
Revalúos		0.00			0.00
Reservas		0.00			0.00
Rectificaciones de Resultados de Ejercicios Anteriores		-1,056.95			-1,056.95
<b>Exceso o Insuficiencia en la Actualización de la Hacienda Pública / Patrimonio Neto de 2019</b>				<b>0.00</b>	<b>0.00</b>
Resultado por Posición Monetaria				0.00	0.00
Resultado por Tenencia de Activos no Monetarios				0.00	0.00
<b>Hacienda Pública / Patrimonio Neto Final al 30 de junio de 2019</b>	<b>29,715,129.78</b>	<b>1,322,040.60</b>	<b>1,230,938.89</b>	<b>0.00</b>	<b>32,268,109.27</b>
<b>Cambios en la Hacienda Pública / Patrimonio Contribuido Neto de 2019</b>	<b>0.00</b>				<b>0.00</b>
Aportaciones	0.00				0.00
Donaciones de Capital	0.00				0.00
Actualización de la Hacienda Pública/Patrimonio	0.00				0.00
<b>Variaciones de la Hacienda Pública / Patrimonio Generado Neto de 2019</b>		<b>1,230,938.89</b>	<b>3,321,522.42</b>		<b>4,552,461.31</b>
Resultados del Ejercicio (Ahorro/Desahorro)			4,533,733.62		4,533,733.62
Resultados de Ejercicios Anteriores		1,230,938.89	-1,230,938.89		0.00
Revalúos			0.00		0.00
Reservas			0.00		0.00
Rectificaciones de Resultados de Ejercicios Anteriores			18,727.69		18,727.69
<b>Cambios en el Exceso o Insuficiencia en la Actualización de la Hacienda Pública / Patrimonio Neto de 2019</b>				<b>0.00</b>	<b>0.00</b>
Resultado por Posición Monetaria				0.00	0.00
Resultado por Tenencia de Activos no Monetarios				0.00	0.00
<b>Hacienda Pública / Patrimonio Neto Final al 30 de septiembre de 2019</b>	<b>29,715,129.78</b>	<b>2,552,979.49</b>	<b>4,552,461.31</b>	<b>0.00</b>	<b>36,820,570.58</b>

**Nota de Gestión Administrativa 17**


De conformidad con la nota de gestión administrativa número 17 la Información Contable deberá estar firmada en cada página de la misma e incluir al final la siguiente leyenda: "Bajo protesta de decir verdad declaramos que los Estados Financieros y sus notas, son razonablemente correctos y son responsabilidad del emisor"





Instituto Tecnológico Superior de San Pedro, Coahuila  
Estado de Cambios en la Situación Financiera  
Del 1 de Enero al 30 de Septiembre de 2019  
(Pesos)

Concepto	Origen	Aplicación
<b>ACTIVO</b>	<b>0</b>	<b>3,292,373</b>
<b>Activo Circulante</b>	<b>0</b>	<b>2,352,999</b>
Efectivo y Equivalentes	0	2,067,703
Derechos a Recibir Efectivo o Equivalentes	0	275,799
Derechos a Recibir Bienes o Servicios	0	0
Inventarios	0	0
Almacenes	0	9,498
Estimación por Pérdida o Deterioro de Activos Circulantes	0	0
Otros Activos Circulantes	0	0
<b>Activo No Circulante</b>	<b>0</b>	<b>939,374</b>
Inversiones Financieras a Largo Plazo	0	0
Derechos a Recibir Efectivo o Equivalentes a Largo Plazo	0	0
Bienes Inmuebles, Infraestructura y Construcciones en Proceso	0	0
Bienes Muebles	0	482,894
Activos Intangibles	0	105,229
Depreciación, Deterioro y Amortización Acumulada de Bienes	0	329,893
Activos Diferidos	0	0
Estimación por Pérdida o Deterioro de Activos no Circulantes	0	0
Otros Activos no Circulantes	0	21,358
<b>PASIVO</b>	<b>0</b>	<b>1,260,088</b>
<b>Pasivo Circulante</b>	<b>0</b>	<b>854,135</b>
Cuentas por Pagar a Corto Plazo	0	1,793,319
Documentos por Pagar a Corto Plazo	0	0
Porción a Corto Plazo de la Deuda Pública a Largo Plazo	0	0
Títulos y Valores a Corto Plazo	0	0
Pasivos Diferidos a Corto Plazo	0	0
Fondos y Bienes de Terceros en Garantía y/o Administración a Corto Plazo	0	0
Provisiones a Corto Plazo	939,184	0
Otros Pasivos a Corto Plazo	0	0
<b>Pasivo No Circulante</b>	<b>0</b>	<b>405,953</b>
Cuentas por Pagar a Largo Plazo	0	0
Documentos por Pagar a Largo Plazo	0	0
Deuda Pública a Largo Plazo	0	0
Pasivos Diferidos a Largo Plazo	0	0
Fondos y Bienes de Terceros en Garantía y/o en Administración a Largo Plazo	0	0
Provisiones a Largo Plazo	0	405,953
<b>HACIENDA PÚBLICA/ PATRIMONIO</b>	<b>4,552,461</b>	<b>0</b>
<b>Hacienda Pública/Patrimonio Contribuido</b>	<b>0</b>	<b>0</b>
Aportaciones	0	0
Donaciones de Capital	0	0
Actualización de la Hacienda Pública / Patrimonio	0	0
<b>Hacienda Pública/Patrimonio Generado</b>	<b>4,552,461</b>	<b>0</b>
Resultados del Ejercicio (Ahorro / Desahorro)	3,302,795	0
Resultados de Ejercicios Anteriores	1,230,939	0
Revalúos	0	0
Reservas	0	0
Rectificaciones de Resultados de Ejercicios Anteriores	18,728	0
<b>Exceso o Insuficiencia en la Actualización de la Hacienda Pública/Patrimonio</b>	<b>0</b>	<b>0</b>
Resultado por Posición Monetaria	0	0
Resultado por Tenencia de Activos no Monetarios	0	0

Bajo protesta de decir verdad declaramos que los Estados Financieros y sus Notas son razonablemente correctos y responsabilidad del emisor

  
 M.C. JESÚS JOAQUÍN QUISTIÁN CONTRERAS  
 DIRECTOR GENERAL

  
 LIC. ELENA HERNÁNDEZ DELGADO  
 SUBDIRECTORA ADMINISTRATIVA

  
 CP. LUIS ANTONIO TORRES RAMÍREZ  
 JEFE DEPTO. RECURSOS FINANCIEROS

**INSTITUTO TECNOLOGICO SUPERIOR DE SAN PEDRO DE LAS COLONIAS**

**Estado de Cambios en la Situación Financiera**

**Del 01 de julio al 30 de septiembre de 2019**

	Origen	Aplicación
<b>ACTIVO</b>	<b>0.00</b>	<b>3,292,373.18</b>
<b>Activo Circulante</b>	<b>0.00</b>	<b>2,352,998.98</b>
Efectivo y Equivalentes	0.00	2,067,702.52
Derechos a Recibir Efectivo o Equivalentes	0.00	275,798.50
Derechos a Recibir Bienes o Servicios	0.00	0.00
Inventarios	0.00	0.00
Almacenes	0.00	9,497.96
Estimación por Pérdida o Deterioro de Activos Circulantes	0.00	0.00
Otros Activos Circulantes	0.00	0.00
<b>Activo No Circulante</b>	<b>0.00</b>	<b>939,374.20</b>
Inversiones Financieras a Largo Plazo	0.00	0.00
Derechos a Recibir Efectivo o Equivalentes a Largo Plazo	0.00	0.00
Bienes Inmuebles, Infraestructura y Construcciones en Proceso	0.00	0.00
Bienes Muebles	0.00	482,894.23
Activos Intangibles	0.00	105,229.40
Depreciación, Deterioro y Amortización Acumulada de Bienes	0.00	329,892.88
Activos Diferidos	0.00	0.00
Estimación por Pérdida o Deterioro de Activos no Circulantes	0.00	0.00
Otros Activos no Circulantes	0.00	21,357.69
<b>PASIVO</b>	<b>0.00</b>	<b>1,260,088.13</b>
<b>Pasivo Circulante</b>	<b>0.00</b>	<b>854,134.96</b>
Cuentas por Pagar a Corto Plazo	0.00	1,793,319.25
Documentos por Pagar a Corto Plazo	0.00	0.00
Porción a Corto Plazo de la Deuda Pública a Largo Plazo	0.00	0.00
Títulos y Valores a Corto Plazo	0.00	0.00
Pasivos Diferidos a Corto Plazo	0.00	0.00
Fondos y Bienes de Terceros en Garantía y/o Administración a Corto Plazo	0.00	0.00
Provisiones a Corto Plazo	939,184.29	0.00
Otros Pasivos a Corto Plazo	0.00	0.00
<b>Pasivo No Circulante</b>	<b>0.00</b>	<b>405,953.17</b>
Cuentas por Pagar a Largo Plazo	0.00	0.00
Documentos por Pagar a Largo Plazo	0.00	0.00
Deuda Pública a Largo Plazo	0.00	0.00
Pasivos Diferidos a Largo Plazo	0.00	0.00
Fondos y Bienes de Terceros en Garantía y/o en Administración a Largo Plazo	0.00	0.00
Provisiones a Largo Plazo	0.00	405,953.17
<b>HACIENDA PUBLICA/PATRIMONIO</b>	<b>4,552,461.31</b>	<b>0.00</b>
<b>Hacienda Pública/Patrimonio Contribuido</b>	<b>0.00</b>	<b>0.00</b>
Aportaciones	0.00	0.00
Donaciones de Capital	0.00	0.00
Actualización de la Hacienda Pública/Patrimonio	0.00	0.00
<b>Hacienda Pública/Patrimonio Generado</b>	<b>4,552,461.31</b>	<b>0.00</b>
Resultados del Ejercicio (Ahorro/ Desahorro)	3,302,794.73	0.00
Resultados de Ejercicios Anteriores	1,230,938.89	0.00
Revalúos	0.00	0.00
Reservas	0.00	0.00
Rectificaciones de Resultados de Ejercicios Anteriores	18,727.69	0.00
<b>Exceso o Insuficiencia en la Actualización de la Hacienda Pública/Patrimonio</b>	<b>0.00</b>	<b>0.00</b>
Resultado por Posición Monetaria	0.00	0.00
Resultado por Tenencia de Activos no Monetarios	0.00	0.00


**Nota de Gestión Administrativa 17**

De conformidad con la nota de gestión administrativa número 17 la Información Contable deberá estar firmada en cada página de la misma e incluir al final la siguiente leyenda: "Bajo protesta de decir verdad declaramos que los Estados Financieros y sus notas, son razonablemente correctos y son responsabilidad del emisor"


Instituto Tecnológico Superior de San Pedro, Coahuila  
Estado de Flujos de Efectivo  
Del 1 de Enero al 30 de Septiembre de 2019 y 2018  
(Pesos)

Concepto	2019	2018
<b>Flujos de Efectivo de las Actividades de Operación</b>		
<b>Origen</b>	<b>31,807,215</b>	<b>39,958,489</b>
Impuestos	0	0
Cuotas y Aportaciones de Seguridad Social	0	0
Contribuciones de mejoras	0	0
Derechos	30	-56,614
Productos	0	6,836
Aprovechamientos	19,860	15,250
Ingresos por Venta de Bienes y Prestación de Servicios	6,255,153	5,820,849
Participaciones, Aportaciones, Convenios, Incentivos Derivados de la Colaboración Fiscal y Fondos Distintos de Aportaciones	25,532,172	34,172,168
Transferencias, Asignaciones, Subsidios y Subvenciones, y Pensiones y Jubilaciones	0	0
Otros Orígenes de Operación	0	0
<b>Aplicación</b>	<b>28,870,446</b>	<b>37,171,808</b>
Servicios Personales	18,589,210	27,928,230
Materiales y Suministros	2,484,701	2,491,955
Servicios Generales	4,447,886	5,825,057
Transferencias Internas y Asignaciones al Sector Público	0	0
Transferencias al resto del Sector Público	0	0
Subsidios y Subvenciones	0	0
Ayudas Sociales	389,176	279,369
Pensiones y Jubilaciones	0	0
Transferencias a Fideicomisos, Mandatos y Contratos Análogos	0	0
Transferencias a la Seguridad Social	0	0
Donativos	0	0
Transferencias al Exterior	0	0
Participaciones	0	0
Aportaciones	0	0
Convenios	0	0
Otras Aplicaciones de Operación	2,959,474	647,198
<b>Flujos Netos de Efectivo por Actividades de Operación</b>	<b>2,936,769</b>	<b>2,786,680</b>
<b>Flujos de Efectivo de las Actividades de Inversión</b>		
<b>Origen</b>	<b>0</b>	<b>0</b>
Bienes Inmuebles, Infraestructura y Construcciones en Proceso	0	0
Bienes Muebles	0	0
Otros Orígenes de Inversión	0	0
<b>Aplicación</b>	<b>869,067</b>	<b>4,325,000</b>
Bienes Inmuebles, Infraestructura y Construcciones en Proceso	0	0
Bienes Muebles	763,837	4,325,000
Otras Aplicaciones de Inversión	105,229	0
<b>Flujos Netos de Efectivo por Actividades de Inversión</b>	<b>-869,067</b>	<b>-4,325,000</b>
<b>Flujo de Efectivo de las Actividades de Financiamiento</b>		
<b>Origen</b>	<b>0</b>	<b>0</b>
Endeudamiento Neto	0	0
Interno	0	0
Externo	0	0
Otros Orígenes de Financiamiento	0	0
<b>Aplicación</b>	<b>0</b>	<b>0</b>
Servicios de la Deuda	0	0
Interno	0	0
Externo	0	0
Otras Aplicaciones de Financiamiento	0	0
<b>Flujos netos de Efectivo por Actividades de Financiamiento</b>	<b>0</b>	<b>0</b>
<b>Incremento/Disminución Neta en el Efectivo y Equivalentes al Efectivo</b>	<b>2,067,703</b>	<b>-1,538,319</b>
<b>Efectivo y Equivalentes al Efectivo al inicio del Ejercicio</b>	<b>3,806,390</b>	<b>5,344,709</b>
<b>Efectivo y Equivalentes al Efectivo al final del Ejercicio</b>	<b>5,874,092</b>	<b>3,806,390</b>

Bajo protesta de decir verdad declaramos que los Estados Financieros y sus Notas son razonablemente correctos y responsabilidad del emisor

  
M.C. JESÚS JOAQUÍN QUISTIÁN CONTRERAS  
DIRECTOR GENERAL

  
LIC. ELENA HERNÁNDEZ DELGADO  
SUBDIRECTORA ADMINISTRATIVA

  
CP. LUIS ANTONIO TORRES RAMÍREZ  
JEFE DEPTO. RECURSOS FINANCIEROS

**INSTITUTO TECNOLÓGICO SUPERIOR DE SAN PEDRO DE LAS COLONIAS**

**Estado de Flujos de Efectivo**

**Del 01 de julio al 30 de septiembre de 2019 y 2018**

<b>Concepto</b>	<b>2019</b>	<b>2018</b>
<b>Flujos de Efectivo de las Actividades de Operación</b>		
<b>Origen</b>	<b>31,807,215.29</b>	<b>39,958,488.77</b>
Impuestos	0.00	0.00
Cuotas y Aportaciones de Seguridad Social	0.00	0.00
Contribuciones de Mejoras	0.00	0.00
Derechos	30.00	-56,614.00
Productos	0.00	6,836.22
Aprovechamientos	19,860.00	15,250.00
Ingresos por Venta de Bienes y Prestación de Servicios	6,255,153.16	5,820,848.54
Participaciones, Aportaciones, Convenios, Incentivos Derivados de la Colaboración Fiscal y Fondos Distintos de Aportaciones	25,532,172.13	34,172,168.01
Transferencias, Asignaciones, Subsidios y Subvenciones, y Pensiones y Jubilaciones	0.00	0.00
Otros Orígenes de Operación	0.00	0.00
<b>Aplicación</b>	<b>28,870,446.20</b>	<b>37,171,808.35</b>
Servicios Personales	18,589,209.78	27,928,230.10
Materiales y Suministros	2,484,700.91	2,491,954.54
Servicios Generales	4,447,885.55	5,825,056.81
Transferencias Internas y Asignaciones al Sector Público	0.00	0.00
Transferencias al resto del Sector Público	0.00	0.00
Subsidios y Subvenciones	0.00	0.00
Ayudas Sociales	389,176.30	279,369.00
Pensionamientos y Jubilaciones	0.00	0.00
Transferencias a Fideicomisos, Mandatos y Contratos Análogos	0.00	0.00
Transferencias a la Seguridad Social	0.00	0.00
Donativos	0.00	0.00
Transferencias al Exterior	0.00	0.00
Participaciones	0.00	0.00
Aportaciones	0.00	0.00
Convenios	0.00	0.00
Otras Aplicaciones de Operación	2,959,473.66	647,197.90
<b>Flujos Netos de Efectivo por Actividades de Operación</b>	<b>2,936,769.09</b>	<b>2,786,680.42</b>
<b>Flujos de Efectivo de las Actividades de Inversión</b>		
<b>Origen</b>	<b>0.00</b>	<b>0.00</b>
Bienes Inmuebles, Infraestructura y Construcciones en Proceso	0.00	0.00
Bienes Muebles	0.00	0.00
Otros Orígenes de Inversión	0.00	0.00
<b>Aplicación</b>	<b>869,066.57</b>	<b>4,324,999.58</b>
Bienes Inmuebles, Infraestructura y Construcciones en Proceso	0.00	0.00
Bienes Muebles	763,837.17	4,324,999.58
Otras Aplicaciones de Inversión	105,229.40	0.00
<b>Flujos Netos de Efectivo por Actividades de Inversión</b>	<b>-869,066.57</b>	<b>-4,324,999.58</b>
<b>Flujo de Efectivo de las Actividades de Financiamiento</b>		
<b>Origen</b>	<b>0.00</b>	<b>0.00</b>
Endeudamiento Neto	0.00	0.00
Interno	0.00	0.00
Externo	0.00	0.00
Otros Orígenes de Financiamiento	0.00	0.00
<b>Aplicación</b>	<b>0.00</b>	<b>0.00</b>
Servicios de la Deuda	0.00	0.00
Interno	0.00	0.00
Externo	0.00	0.00
Otras Aplicaciones de Financiamiento	0.00	0.00
<b>Flujos Netos de Efectivo por Actividades de Financiamiento</b>	<b>0.00</b>	<b>0.00</b>
<b>Incremento/Disminución Neta en el Efectivo y Equivalentes al Efectivo</b>	<b>2,067,702.52</b>	<b>-1,538,319.16</b>
<b>Efectivo y Equivalentes al Efectivo al Inicio del Ejercicio</b>	<b>3,806,389.61</b>	<b>5,344,708.77</b>
<b>Efectivo y Equivalentes al Efectivo al Final del Ejercicio</b>	<b>5,874,092.13</b>	<b>3,806,389.61</b>

**Nota de Gestión Administrativa 17**


De conformidad con la nota de gestión administrativa número 17 la Información Contable deberá estar firmada en cada página de la misma e incluir al final la siguiente leyenda: "Bajo protesta de decir verdad declaramos que los Estados Financieros y sus notas, son razonablemente correctos y son responsabilidad del emisor"





**Instituto Tecnológico Superior de San Pedro, Coahuila**  
**Estado Analítico del Activo**  
**Del 1 de Enero al 30 de Septiembre de 2019**  
**(Pesos)**

Concepto	Saldo Inicial 1	Cargos del Periodo 2	Abonos del Periodo 3	Saldo Final 4=(1+2-3)	Variación del Periodo (4-1)
<b>ACTIVO</b>					
<b>Activo Circulante</b>	<b>3,914,663</b>	<b>102,664,247</b>	<b>100,311,248</b>	<b>6,267,662</b>	<b>2,352,999</b>
Efectivo y Equivalentes	3,806,390	69,515,023	67,447,321	5,874,092	2,067,703
Derechos a Recibir Efectivo o Equivalentes	91,732	32,953,060	32,677,261	367,530	275,799
Derechos a Recibir Bienes o Servicios	0	0	0	0	0
Inventarios	0	0	0	0	0
Almacenes	16,542	196,164	186,666	26,040	9,498
Estimación por Pérdida o Deterioro de Activos Circulantes	0	0	0	0	0
Otros Activos Circulantes	0	0	0	0	0
<b>Activo No Circulante</b>	<b>32,320,077</b>	<b>1,322,336</b>	<b>382,962</b>	<b>33,259,452</b>	<b>939,374</b>
Inversiones Financieras a Largo Plazo	0	0	0	0	0
Derechos a Recibir Efectivo o Equivalentes a Largo Plazo	0	0	0	0	0
Bienes Inmuebles, Infraestructura y Construcciones en Proceso	24,905,750	0	0	24,905,750	0
Bienes Muebles	15,159,940	865,856	382,962	15,642,834	482,894
Activos Intangibles	190,057	105,229	0	295,287	105,229
Depreciación, Deterioro y Amortización Acumulada de Bienes	-7,935,670	329,893	0	-7,605,777	329,893
Activos Diferidos	0	0	0	0	0
Estimación por Pérdida o Deterioro de Activos no Circulantes	0	0	0	0	0
Otros Activos no Circulantes	0	21,358	0	21,358	21,358
<b>TOTAL DEL ACTIVO</b>	<b>36,234,741</b>	<b>103,986,583</b>	<b>100,694,210</b>	<b>39,527,114</b>	<b>3,292,373</b>

Bajo protesta de decir verdad declaramos que los Estados Financieros y sus Notas son razonablemente correctos y responsabilidad del emisor

  
M.C. JESÚS JOAQUÍN QUISTIÁN CONTRERAS  
DIRECTOR GENERAL

  
CP. LUIS ANTONIO TORRES RAMÍREZ  
JEFE DEPTO. RECURSOS FINANCIEROS

  
LIC. ELENA HERNÁNDEZ DELGADO  
SUBDIRECTORA ADMINISTRATIVA

**INSTITUTO TECNOLÓGICO SUPERIOR DE SAN PEDRO DE LAS COLONIAS**

**Estado Analítico del Activo**

Del 01 de julio al 30 de septiembre de 2019

<b>Concepto</b>	<b>Saldo Inicial 1</b>	<b>Cargos del Periodo 2</b>	<b>Abonos del Periodo 3</b>	<b>Saldo Final 4 (1+2-3)</b>	<b>Variación del Periodo (4-1)</b>
<b>ACTIVO</b>	<b>36,591,354.28</b>	<b>41,832,533.46</b>	<b>38,896,773.77</b>	<b>39,527,113.97</b>	<b>2,935,759.69</b>
<b>Activo Circulante</b>	<b>3,600,470.96</b>	<b>41,304,070.42</b>	<b>38,636,878.93</b>	<b>6,267,662.45</b>	<b>2,667,191.49</b>
Efectivo y Equivalentes	3,441,724.81	27,920,195.30	25,487,827.98	5,874,092.13	2,432,367.32
Derechos a Recibir Efectivo o Equivalentes	131,033.80	13,332,684.97	13,096,188.45	367,530.32	236,496.52
Derechos a Recibir Bienes o Servicios	0.00	0.00	0.00	0.00	0.00
Inventarios	0.00	0.00	0.00	0.00	0.00
Almacenes	27,712.35	51,190.15	52,862.50	26,040.00	-1,672.35
Estimación por Pérdida o Deterioro de Activos Circulantes	0.00	0.00	0.00	0.00	0.00
Otros Activos Circulantes	0.00	0.00	0.00	0.00	0.00
<b>Activo No Circulante</b>	<b>32,990,883.32</b>	<b>528,463.04</b>	<b>259,894.84</b>	<b>33,259,451.52</b>	<b>268,568.20</b>
Inversiones Financieras a Largo Plazo	0.00	0.00	0.00	0.00	0.00
Derechos a Recibir Efectivo o Equivalentes a Largo Plazo	0.00	0.00	0.00	0.00	0.00
Bienes Inmuebles, Infraestructura y Construcciones en Proceso	24,905,749.61	0.00	0.00	24,905,749.61	0.00
Bienes Muebles	15,625,708.54	277,020.48	259,894.84	15,642,834.18	17,125.64
Activos Intangibles	295,286.84	0.00	0.00	295,286.84	0.00
Depreciación, Deterioro y Amortización Acumulada de Bienes	-7,857,219.36	251,442.56	0.00	-7,605,776.80	251,442.56
Activos Diferidos	0.00	0.00	0.00	0.00	0.00
Estimación por Pérdida o Deterioro de Activos no Circulantes	0.00	0.00	0.00	0.00	0.00
Otros Activos no Circulantes	21,357.69	0.00	0.00	21,357.69	0.00


**Nota de Gestión Administrativa 17**


De conformidad con la nota de gestión administrativa número 17 la Información Contable deberá estar firmada en cada página de la misma e incluir al final la siguiente leyenda: "Bajo protesta de decir verdad declaramos que los Estados Financieros y sus notas, son razonablemente correctos y son responsabilidad del emisor"


**Instituto Tecnológico Superior de San Pedro, Coahuila**  
**Estado Analítico de la Deuda y Otros Pasivos**  
**Del 1 de Enero al 30 de Septiembre de 2019**  
**(Pesos)**

Denominación de las Deudas	Moneda de Contratación	Institución o País Acreedor	Saldo Inicial del Periodo	Saldo Final del Periodo
<b>DEUDA PÚBLICA</b>				
<b>Corto Plazo</b>				
<b>Deuda Interna</b>			<b>0</b>	<b>0</b>
Instituciones de Crédito	Peso	México	0	0
Títulos y Valores	Peso	México	0	0
Arrendamientos Financieros	Peso	México	0	0
<b>Deuda Externa</b>			<b>0</b>	<b>0</b>
Organismos Financieros Internacionales	Peso	México	0	0
Deuda Bilateral	Peso	México	0	0
Títulos y Valores	Peso	México	0	0
Arrendamientos Financieros	Peso	México	0	0
<b>Subtotal a Corto Plazo</b>			<b>0</b>	<b>0</b>
<b>Largo Plazo</b>				
<b>Deuda Interna</b>			<b>0</b>	<b>0</b>
Instituciones de Crédito	Peso	México	0	0
Títulos y Valores	Peso	México	0	0
Arrendamientos Financieros	Peso	México	0	0
<b>Deuda Externa</b>			<b>0</b>	<b>0</b>
Organismos Financieros Internacionales	Peso	México	0	0
Deuda Bilateral	Peso	México	0	0
Títulos y Valores	Peso	México	0	0
Arrendamientos Financieros			0	0
<b>Subtotal a Largo Plazo</b>			<b>0</b>	<b>0</b>
<b>Otros Pasivos</b>	Peso	México	<b>3,966,632</b>	<b>2,706,543</b>
<b>Total Deuda y Otros Pasivos</b>			<b>3,966,632</b>	<b>2,706,543</b>

Bajo protesta de decir verdad declaramos que los Estados Financieros y sus Notas son razonablemente correctos y responsabilidad del emisor

  
M.C. JESÚS JOAQUÍN QUISTIÁN CONTRERAS  
DIRECTOR GENERAL

  
LIC. ELENA HERNÁNDEZ DELGADO  
SUBDIRECTORA ADMINISTRATIVA

  
CP. LUIS ANTONIO TORRES RAMÍREZ  
JEFE DEPTO. RECURSOS FINANCIEROS

**Instituto Tecnológico Superior de San Pedro de las Colonias**  
**Estado Analítico de la Deuda y Otros Pasivos**  
**Del 01 de Enero al 30 de Septiembre de 2019**

Denominación de las Deudas	Moneda de Contratación	Institución o País Acreedor	Saldo Inicial del Periodo	Saldo Final del Periodo
<b>DEUDA PÚBLICA</b>				
<b>Corto Plazo</b>				
<b>Deuda Interna</b>				
Instituciones de Crédito	Peso		0.00	0.00
Títulos y Valores	Peso		0.00	0.00
Arrendamientos Financieros	Peso		0.00	0.00
<b>Deuda Externa</b>				
Organismos Financieros Internacionales	Peso		0.00	0.00
Deuda Bilateral	Peso		0.00	0.00
Títulos y Valores	Peso		0.00	0.00
Arrendamientos Financieros	Peso		0.00	0.00
<i>Subtotal Corto Plazo</i>			0.00	0.00
<b>Largo Plazo</b>				
<b>Deuda Interna</b>				
Instituciones de Crédito	Peso		0.00	0.00
Títulos y Valores	Peso		0.00	0.00
Arrendamientos Financieros	Peso		0.00	0.00
<b>Deuda Externa</b>				
Organismos Financieros Internacionales	Peso		0.00	0.00
Deuda Bilateral	Peso		0.00	0.00
Títulos y Valores	Peso		0.00	0.00
Arrendamientos Financieros	Peso		0.00	0.00
<i>Subtotal Largo Plazo</i>			0.00	0.00
<b>Otros Pasivos</b>	Peso		<b>3,966,632.00</b>	<b>2,706,543.00</b>
<b>Total Deuda y Otros Pasivos</b>			<b>3,966,632.00</b>	<b>2,706,543.00</b>

**Nota de Gestión Administrativa 17**


De conformidad con la nota de gestión administrativa número 17 la Información Contable deberá estar firmada en cada página de la misma e incluir al final la siguiente leyenda: "Bajo protesta de decir verdad declaramos que los Estados Financieros y sus notas, son razonablemente correctos y son responsabilidad del emisor"



**Instituto Tecnológico Superior de San Pedro de las Colonias**  
**Informe sobre pasivos contingentes al 30 de Septiembre de 2019**

<b>Provisiones a largo plazo</b>	
Obligaciones laborales	821,832.83
<b>Total pasivos contingentes</b>	821,832.83

Bajo protesta de decir verdad declaramos que los Estados Financieros y sus Notas son razonablemente correctos y responsabilidad del emisor



---

M.C. JESÚS JOAQUÍN QUISTIÁN CONTRERAS  
DIRECTOR GENERAL



---

LIC. ELENA HERNÁNDEZ DELGADO  
SUBDIRECTORA ADMINISTRATIVA



---

CP. LUIS ANTONIO TORRES RAMÍREZ  
JEFE DEPTO. RECURSOS FINANCIEROS

**INSTITUTO TECNOLOGICO SUPERIOR DE SAN PEDRO DE LAS COLONIAS****EFE 01 - Efectivo y Equivalentes**

<b>Descripción</b>	<b>Al 30 de septiembre de 2019</b>	<b>Al 30 de junio de 2019</b>
Efectivo	0.00	0.00
Efectivo en Bancos - Tesorería	1,800,980.52	958,777.46
Efectivo en Bancos - Dependencias	0.00	0.00
Inversiones temporales (hasta 3 meses)	4,073,111.61	2,482,947.35
Fondos con afectación específica	0.00	0.00
Depósitos de fondos de terceros y otros	0.00	0.00
<b>Total de Efectivo y Equivalentes</b>	<b>5,874,092.13</b>	<b>3,441,724.81</b>

**INSTITUTO TECNOLOGICO SUPERIOR DE SAN PEDRO DE LAS COLONIAS**

Del 01 de enero al 30 de septiembre de 2019

**CUENTAS DE ORDEN CONTABLES**

<b>CUENTA</b>	<b>SALDO INICIAL</b>	<b>CARGOS</b>	<b>ABONOS</b>	<b>SALDO FINAL</b>
7 CUENTAS DE ORDEN CONTABLES	0.00	2,341,969.29	2,341,969.29	0.00
7.1 VALORES	0.00	0.00	0.00	0.00
7.1.1 Valores en Custodia	0.00	0.00	0.00	0.00
7.1.2 Custodia de Valores	0.00	0.00	0.00	0.00
7.1.3 Instrumentos de Crédito Prestados a Formadores de Mercado	0.00	0.00	0.00	0.00
7.1.4 Préstamo de Instrumentos de Crédito a Formadores de Mercado y su Garantía	0.00	0.00	0.00	0.00
7.1.5 Instrumentos de Crédito Recibidos en Garantía de los Formadores de Mercado	0.00	0.00	0.00	0.00
7.1.6 Garantía de Créditos Recibidos de los Formadores de Mercado	0.00	0.00	0.00	0.00
7.2 EMISION DE OBLIGACIONES	0.00	0.00	0.00	0.00
7.2.1 Autorización para la Emisión de Bonos, Títulos y Valores de la Deuda Pública Interna	0.00	0.00	0.00	0.00
7.2.2 Autorización para la Emisión de Bonos, Títulos y Valores de la Deuda Pública Externa	0.00	0.00	0.00	0.00
7.2.3 Emisiones Autorizadas de la Deuda Pública Interna y Externa	0.00	0.00	0.00	0.00
7.2.4 Suscripción de Contratos de Préstamos y Otras Obligaciones de la Deuda Pública Interna	0.00	0.00	0.00	0.00
7.2.5 Suscripción de Contratos de Préstamos y Otras Obligaciones de la Deuda Pública Externa	0.00	0.00	0.00	0.00
7.2.6 Contratos de Préstamos y Otras Obligaciones de la Deuda Pública Interna y Externa	0.00	0.00	0.00	0.00
7.3 AVALES Y GARANTIAS	0.00	0.00	0.00	0.00
7.3.1 Aavales Autorizados	0.00	0.00	0.00	0.00
7.3.2 Aavales Firmados	0.00	0.00	0.00	0.00
7.3.3 Fianzas y Garantías Recibidas por Deudas a Cobrar	0.00	0.00	0.00	0.00
7.3.4 Fianzas y Garantías Recibidas	0.00	0.00	0.00	0.00
7.3.5 Fianzas Otorgadas para Respaldaar Obligaciones no Fiscales del Gobierno	0.00	0.00	0.00	0.00
7.3.6 Fianzas Otorgadas del Gobierno para Respaldaar Obligaciones no Fiscales	0.00	0.00	0.00	0.00
7.4 JUICIOS	0.00	0.00	0.00	0.00
7.4.1 Demandas Judicial en Proceso de Resolución	0.00	0.00	0.00	0.00

7.4.2 Resolución de Demandas en Proceso Judicial	0.00	0.00	0.00	0.00
7.5 INVERSION MEDIANTE PROYECTOS PARA PRESTACION DE SERVICIOS (PPS) Y SIMILARES	0.00	0.00	0.00	0.00
7.5.1 Contratos para Inversión Mediante Proyectos para Prestación de Servicios (PPS) y Similares	0.00	0.00	0.00	0.00
7.5.2 Inversión Pública Contratada Mediante Proyectos para Prestación de Servicios (PPS) y Similares	0.00	0.00	0.00	0.00
7.6 BIENES EN CONCESIONADOS O EN COMODATO	0.00	0.00	0.00	0.00
7.6.1 Bienes Bajo Contrato en Concesión	0.00	0.00	0.00	0.00
7.6.2 Contrato de Concesión por Bienes	0.00	0.00	0.00	0.00
7.6.3 Bienes Bajo Contrato en Comodato	0.00	0.00	0.00	0.00
7.6.4 Contrato de Comodato por Bienes	0.00	0.00	0.00	0.00
7.7 Deudores Diversos	0.00	2,341,969.29	2,341,969.29	0.00
7.7.1 Deudores por Subsidios	49,239,576.02	1,196,134.58	888,941.71	49,546,768.89
7.7.2 Deudores Alumnos	85,572.00	151,434.00	105,459.00	131,547.00
7.7.5 Adeudos Pendientes por Recuperar-Alumnos	85,572.00	105,459.00	151,434.00	131,547.00
7.7.6 Deudores por Ministración	49,239,576.02	888,941.71	1,196,134.58	49,546,768.89

**Nota 1:** Las cuentas de orden contables señaladas en el recuadro, son las mínimas necesarias, se podrán aperturar otras, de acuerdo con las necesidades de los entes públicos, incluidas las cuentas de orden de los bienes arqueológicos, artísticos e históricos.

#### Nota de Gestión Administrativa 17

De conformidad con la nota de gestión administrativa número 17 la Información Contable deberá estar firmada en cada página de la misma e incluir al final la siguiente leyenda: “Bajo protesta de decir verdad declaramos que los Estados Financieros y sus notas, son razonablemente correctos y son responsabilidad del emisor”

**INSTITUTO TECNOLOGICO SUPERIOR DE SAN PEDRO DE LAS COLONIAS**

Del 01 de enero al 30 de septiembre de 2019

**CUENTAS DE ORDEN PRESUPUESTALES**

<b>CUENTA</b>	<b>SALDO INICIAL</b>	<b>CARGOS</b>	<b>ABONOS</b>	<b>SALDO FINAL</b>
8 CUENTAS DE ORDEN PRESUPUESTARIAS	0.00	338,623,365.97	338,623,365.97	0.00
8.1 LEY DE INGRESOS	0.00	111,838,819.07	111,838,819.07	0.00
8.1.1 Ley de Ingresos Estimada	0.00	42,820,471.00	0.00	42,820,471.00
8.1.2 Ley de Ingresos por Ejecutar	0.00	31,890,160.29	48,141,443.49	16,251,283.20
8.1.3 Modificaciones a la Ley de Ingresos Estimada	0.00	5,320,972.49	0.00	5,320,972.49
8.1.4 Ley de Ingresos Devengada	0.00	31,807,215.29	31,890,160.29	82,945.00
8.1.5 Ley de Ingresos Recaudada	0.00	0.00	31,807,215.29	31,807,215.29
8.2 PRESUPUESTO DE EGRESOS	0.00	226,784,546.90	226,784,546.90	0.00
8.2.1 Presupuesto de Egresos Aprobado	0.00	0.00	42,820,471.00	42,820,471.00
8.2.2 Presupuesto de Egresos por Ejercer	0.00	80,330,577.63	64,327,356.70	16,003,220.93
8.2.3 Modificaciones al Presupuesto de Egresos Aprobado	0.00	36,062,646.63	37,510,106.63	1,447,460.00
8.2.4 Presupuesto de Egresos Comprometido	0.00	28,264,710.07	28,273,758.19	-9,048.12
8.2.5 Presupuesto de Egresos Devengado	0.00	28,273,758.19	27,072,815.27	1,200,942.92
8.2.6 Presupuesto de Egresos Ejercido	0.00	27,072,815.27	26,780,039.11	292,776.16
8.2.7 Presupuesto de Egresos Pagado	0.00	26,780,039.11	0.00	26,780,039.11

**Nota de Gestión Administrativa 17**

De conformidad con la nota de gestión administrativa número 17 la Información Contable deberá estar firmada en cada página de la misma e incluir al final la siguiente leyenda:

“Bajo protesta de decir verdad declaramos que los Estados Financieros y sus notas, son razonablemente correctos y son responsabilidad del emisor”

**AL 30 DE SEPTIEMBRE DE 2019**

Con el propósito de dar cumplimiento a los artículos 46 y 49 de la Ley General de Contabilidad Gubernamental, los entes públicos deberán acompañar notas a los estados financieros cuyos rubros así lo requieran teniendo presente los postulados de revelación suficiente e importancia relativa con la finalidad, que la información sea de mayor utilidad para los usuarios.

A continuación se presentan los tres tipos de notas que acompañan a los estados, a saber:

- a) Notas de desglose;
- b) Notas de memoria (cuentas de orden), y
- c) Notas de gestión administrativa.

**a) NOTAS DE DESGLOSE**

**I) NOTAS AL ESTADO DE SITUACIÓN FINANCIERA**

**Activo**

- **Efectivo y Equivalentes**

1. Se informará acerca de los fondos con afectación específica, el tipo y monto de los mismos; de las inversiones financieras se revelará su tipo y monto, su clasificación en corto y largo plazo separando aquéllas que su vencimiento sea menor a 3 meses.

A continuación se relacionan las cuentas que integran el rubro de efectivo y equivalentes:

Concepto	2019	2018
BANCOS/TESORERÍA	\$ 950,191.06	\$ 2,026,714.24
INVERSIONES TEMPORALES (HASTA 3 MESES)	\$ 2,560,457.71	\$ 4,641,614.54
FONDOS CON AFECTACIÓN ESPECÍFICA	\$ .00	\$ .00
<b>Suma</b>	<b>\$ 3,510,648.77</b>	<b>\$ 6,668,328.78</b>

**Bancos/Tesorería**

Representa el monto de efectivo disponible propiedad de **ENTE/INSTITUTO**, en instituciones bancarias, su importe se integra por:

Banco	Importe
	\$ .00



	\$ .00
	\$ .00
<b>Suma</b>	<b>\$ -</b>

**Inversiones Temporales**

Representa el monto de efectivo invertido por **ENTE/INSTITUTO**, la cual se efectúa a plazos que van de inversión a la vista hasta 90 días, su importe se integra por:

<b>Banco</b>	<b>Importe</b>
	\$ .00
	\$ .00
	\$ .00
	\$ .00
	\$ .00
<b>Suma</b>	<b>\$ -</b>

**Fondos con Afectación Específica**

Representan el monto de los fondos con afectación específica que deben financiar determinados gastos o actividades.

<b>Banco</b>	<b>Importe</b>
	\$ .00
	\$ .00
<b>Suma</b>	<b>\$ -</b>

• **Derechos a recibir Efectivo y Equivalentes y Bienes o Servicios a Recibir**

2. *Por tipo de contribución se informará el monto que se encuentre pendiente de cobro y por recuperar de hasta cinco ejercicios anteriores, asimismo se deberán considerar los montos sujetos a algún tipo de juicio con una antigüedad mayor a la señalada y la factibilidad de cobro.*

<b>Concepto</b>	<b>2019</b>	<b>2018</b>
CUENTAS POR COBRAR A CORTO PLAZO	\$ 5,237,208.08	\$ .00
DEUDORES DIVERSOS POR COBRAR A CORTO PLAZO	\$ .00	\$ .00
OTROS DERECHOS A RECIBIR EFECTIVO O EQUIVALENTES A CORTO PLA	\$ 192,514.07	\$ 191,906.31
<b>Suma</b>	<b>\$ 5,429,722.15</b>	<b>\$ 191,906.31</b>

Las Cuentas por Cobrar a Corto Plazo se integran por:

Concepto	2019	2019%
		#¡DIV/0!
		#¡DIV/0!
		#¡DIV/0!
		#¡DIV/0!
		#¡DIV/0!
<b>Suma</b>	<b>\$ -</b>	<b>#¡DIV/0!</b>

#### **Deudores Diversos por Cobrar a Corto Plazo**

Representa el monto de los derechos de cobro a favor del ente público por gastos por comprobar, principalmente relacionados con viáticos.

#### **Otros Derechos a recibir Efectivo y Equivalentes a Corto Plazo**

Representan los derechos de cobro originados en el desarrollo de las actividades del ente público, de los cuales se espera recibir una contraprestación representada en recursos, bienes o servicios; en un plazo menor o igual a doce meses, no incluidos en las cuentas anteriores,

3. *Se elaborará, de manera agrupada, los derechos a recibir efectivo y equivalentes, y bienes o servicios a recibir, (excepto cuentas por cobrar de contribuciones o fideicomisos que se encuentran dentro de inversiones financieras, participaciones y aportaciones de capital) en una desagregación por su vencimiento en días a 90, 180, menor o igual a 365 y mayor a 365. Adicionalmente, se informará de las características cualitativas relevantes que le afecten a estas cuentas.*

- **Bienes Disponibles para su Transformación o Consumo (inventarios)**

4. *Se clasificarán como bienes disponibles para su transformación aquéllos que se encuentren dentro de la cuenta Inventarios. Esta nota aplica para aquellos entes públicos que realicen algún proceso de transformación y/o elaboración de bienes. En la nota se informará del sistema de costeo y método de valuación aplicados a los inventarios, así como la conveniencia de su aplicación dada la naturaleza de los mismos. Adicionalmente, se revelará el impacto en la información financiera por cambios en el método o sistema.*
5. *De la cuenta Almacén se informará acerca del método de valuación, así como la conveniencia de su aplicación. Adicionalmente, se revelará el impacto en la información financiera por cambios en el método.*

- **Inversiones Financieras**

6. *De la cuenta Inversiones financieras, que considera los fideicomisos, se informará de éstos los recursos asignados por tipo y monto, y características significativas que tengan o puedan tener*

*alguna incidencia en las mismas.*

7. *Se informará de las inversiones financieras, los saldos de las participaciones y aportaciones de capital.*

- **Bienes Muebles, Inmuebles e Intangibles**

8. *Se informará de manera agrupada por cuenta, los rubros de Bienes Muebles e Inmuebles, el monto de la depreciación del ejercicio y la acumulada, el método de depreciación, tasas aplicadas y los criterios de aplicación de los mismos. Asimismo, se informará de las características significativas del estado en que se encuentren los activos.*

9. *Se informará de manera agrupada por cuenta, los rubros de activos intangibles y diferidos, su monto y naturaleza, amortización del ejercicio, amortización acumulada, tasa y método aplicados.*

**Bienes Inmuebles, Infraestructura y Construcciones en Proceso**

Se integra de la siguiente manera:

Concepto	2019	2018
TERRENOS	\$ .00	\$ 3,200,000.00
OTROS BIENES INMUEBLES	\$ .00	\$ .00
<b>btotal BIENES INMUEBLES, INFRAESTRUCTURA Y CONSTRUCCIONES EN PROCESO</b>	<b>\$ -</b>	<b>\$ 3,200,000.00</b>

**Bienes Muebles, Intangibles y Depreciaciones**

Se integran de la siguiente manera:

Concepto	2019	2018
MOBILIARIO Y EQUIPO DE ADMINISTRACIÓN	\$ 20,300,607.28	\$ 20,300,607.28
MOBILIARIO Y EQUIPO EDUCACIONAL Y RECREATIVO	\$ 12,439,793.46	\$ 12,439,793.46
VEHÍCULOS Y EQUIPO DE TRANSPORTE	\$ 5,489,118.08	\$ 5,489,118.08
MAQUINARIA, OTROS EQUIPOS Y HERRAMIENTAS	\$ 18,685,489.79	\$ 18,685,489.79
<b>Subtotal BIENES MUEBLES</b>	<b>\$ 56,915,008.61</b>	<b>\$ 56,915,008.61</b>
SOFTWARE	\$ .00	\$ .00
LICENCIAS	\$ .00	\$ .00
<b>Subtotal ACTIVOS INTANGIBLES</b>	<b>\$ -</b>	<b>\$ -</b>
DEPRECIACIÓN ACUMULADA DE BIENES MUEBLES	\$ 32,315,985.44	\$ 31,980,248.95
<b>CIACIÓN, DETERIORO Y AMORTIZACIÓN ACUMULADA DE BIENES</b>	<b>\$ 32,315,985.44</b>	<b>\$ 31,980,248.95</b>



<b>Suma</b>	<b>\$</b>	<b>89,230,994.05</b>	<b>\$</b>	<b>88,895,257.56</b>
-------------	-----------	----------------------	-----------	----------------------

**Activo Diferido**

Se integran de la siguiente manera:

<b>Concepto</b>	<b>2019</b>	<b>2018</b>
	\$ .00	\$ .00

- **Estimaciones y Deterioros**

10. Se informarán los criterios utilizados para la determinación de las estimaciones; por ejemplo: estimación de cuentas incobrables, estimación de inventarios, deterioro de activos biológicos y cualquier otra que aplique.

- **Otros Activos**

11. De las cuentas de otros activos se informará por tipo circulante o no circulante, los montos totales asociados y sus características cualitativas significativas que les impacten financieramente.

**Pasivo**

1. Se elaborará una relación de las cuentas y documentos por pagar en una desagregación por su vencimiento en días a 90, 180, menor o igual a 365 y mayor a 365. Asimismo, se informará sobre la factibilidad del pago de dichos pasivos.

2. Se informará de manera agrupada los recursos localizados en Fondos de Bienes de Terceros en Administración y/o en Garantía a corto y largo plazo, así como la naturaleza de dichos recursos y sus características cualitativas significativas que les afecten o pudieran afectarles financieramente.

3. Se informará de las cuentas de los pasivos diferidos y otros, su tipo, monto y naturaleza, así como las características significativas que les impacten o pudieran impactarles financieramente.

Este género se compone de dos grupos, el Pasivo Circulante y el Pasivo No Circulante, en éstos inciden pasivos derivados de operaciones por servicios personales, cuentas por pagar por operaciones presupuestarias devengadas y contabilizadas al 30 de septiembre del ejercicio correspondiente; pasivos por obligaciones laborales, a continuación se presenta la integración del pasivo:

<b>Concepto</b>	<b>2019</b>	<b>2018</b>
PASIVO CIRCULANTE	\$ 6,611,586.55	\$ 1,043,840.69
PASIVO NO CIRCULANTE	\$ .00	\$ .00

<b>Suma de Pasivo</b>	<b>\$</b>	<b>6,611,586.55</b>	<b>\$</b>	<b>1,043,840.69</b>
-----------------------	-----------	---------------------	-----------	---------------------

- **Pasivo Circulante**

Destacan entre las principales partidas del Pasivo Circulante las siguientes:

<b>Concepto</b>	<b>Importe</b>
SERVICIOS PERSONALES POR PAGAR A CORTO PLAZO	\$ 535,068.52
RETENCIONES Y CONTRIBUCIONES POR PAGAR A CORTO PLAZO	\$ 535,341.86
INGRESOS POR CLASIFICAR	\$ .00
PROVEEDORES POR PAGAR A CORTO PLAZO	\$ 71,000.48
OTRAS CUENTAS POR PAGAR A CORTO PLAZO	\$ 5,237,208.08
<b>Suma PASIVO CIRCULANTE</b>	<b>\$ 6,378,618.94</b>

**Servicios Personales por Pagar a Corto Plazo**

El importe de esta cuenta esta constituido principalmente por: Aportaciones de Seguridad Social (patronal), mismas que se pagan en los meses de octubre y noviembre; Prima Vacacional, cuyo importe se paga en diciembre; Aguinaldo cuyo importe se pagará en el mes de noviembre.

**Retenciones por Pagar a Corto Plazo**

El importe de esta cuenta esta constituido principalmente por: Retenciones de ISR por Sueldos y Salarios, Honorarios y por Arrendamiento, mismo que se pagan en el mes de octubre; retenciones derivadas de aportaciones de seguridad social (Trabajadores) mismas que se liquidan en el mes de octubre.

**Ingresos por Clasificar a Corto Plazo**

Representa los recursos depositados de **ENTE/INSTITUTO**, pendientes de clasificar según los conceptos del Clasificador por Rubros de Ingresos.

**Proveedores por Pagar a Corto Plazo**

Representa los adeudos con proveedores derivados de operaciones de **ENTE/INSTITUTO**, con vencimiento menor o igual a doce meses.

- **Pasivo No Circulante**

Destacan entre las principales partidas del Pasivo No Circulante las siguientes:

Concepto	2019
PROVISIÓN PARA CONTINGENCIAS A LARGO PLAZO	\$ .00
<b>Suma de Pasivos a Largo Plazo</b>	<b>\$ -</b>

## II) NOTAS AL ESTADO DE ACTIVIDADES

### Ingresos de Gestión

- De los rubros de impuestos, cuotas y aportaciones de seguridad social, contribuciones de mejoras, derechos, productos, aprovechamientos, y de ingresos por venta de bienes y prestación de servicios, los cuales están armonizados con los rubros del Clasificador por Rubros de Ingresos, se informarán los montos totales y cualquier característica significativa.

*Participaciones, Aportaciones, Convenios, Incentivos Derivados de la Colaboración Fiscal, Fondos Distintos de Aportaciones, Transferencias, Asignaciones, Subsidios y Subvenciones, y Pensiones y Jubilaciones*

**NOTA 1:** Se informa que el monto disponible en el período Enero-Septiembre del programa CONACYT-UAdeC, asciende a la cantidad de \$220,880.66 de acuerdo con el Convenio establecido

**Nota 2:** Se informa que el monto disponible para los proyectos COECYT asciende a la cantidad de \$153,987.00 de acuerdo con los convenios establecidos.

- De los rubros de participaciones, aportaciones, convenios, incentivos derivados de la colaboración fiscal, fondos distintos de aportaciones, transferencias, asignaciones, subsidios y subvenciones, y pensiones y jubilaciones, los cuales están armonizados con los rubros del Clasificador por Rubros de Ingresos, se informarán los montos totales y cualquier característica significativa.

Concepto	Importe
	\$ .00
	\$ .00
<b>Subtotal Aportaciones</b>	<b>\$ -</b>
	\$ .00
	\$ .00
	\$ .00
<b>Subtotal Capacitación y Consultoría</b>	<b>\$ -</b>
	\$ .00
<b>Subtotal Venta de Publicaciones</b>	<b>\$ -</b>



		\$ .00
	<b>Subtotal Otros</b>	<b>\$ -</b>
		\$ .00
	<b>Subtotal Productos Financieros</b>	<b>\$ -</b>
	<b>Suma</b>	<b>\$ -</b>

**Otros Ingresos y Beneficios**

3. De los rubros de Ingresos Financieros, Incremento por Variación de Inventarios, Disminución del Exceso de Estimaciones por Pérdida o Deterioro u Obsolescencia, Disminución del Exceso de Provisiones, y de Otros Ingresos y Beneficios Varios, se informarán los montos totales y cualquier característica significativa.

**Gastos y Otras Pérdidas:**

1. Explicar aquellas cuentas de gastos de funcionamiento, transferencias, subsidios y otras ayudas, participaciones y aportaciones, otros gastos y pérdidas extraordinarias, así como los ingresos y gastos extraordinarios, que en lo individual representen el 10% o más del total de los gastos.

Concepto	Importe
GASTOS DE FUNCIONAMIENTO	\$ 5,463,615.85
TRANSFERENCIAS, ASIGNACIONES, SUBSIDIOS Y OTRAS AYUDAS	\$ 566,256.42
PARTICIPACIONES Y APORTACIONES	\$ .00
INTERESES, COMISIONES Y OTROS GASTOS DE LA DEUDA PÚBLICA	\$ .00
OTROS GASTOS Y PÉRDIDAS EXTRAORDINARIAS	\$ 335,736.49
<b>Suma de GASTOS Y OTRAS PÉRDIDAS</b>	<b>\$ 6,365,608.76</b>

A su vez se presentan aquellos rubros que en forma individual representan el 8.0% o más del total de los gastos:

Concepto	Importe	%
REMUNERACIONES AL PERSONAL DE CARÁCTER PERMANENTE	\$ 3,658,150.55	57%
SERVICIOS PROFESIONALES, CIENTÍFICOS Y TÉCNICOS Y OTROS SERVICIOS	\$ 60,250.36	1%
SEGURIDAD SOCIAL	\$ 1,000,756.15	16%

**III) NOTAS AL ESTADO DE VARIACIÓN EN LA HACIENDA PÚBLICA**

1. Se informará de manera agrupada, acerca de las modificaciones al patrimonio contribuido por tipo, naturaleza y monto.

2. Se

En el periodo que se informa no hubo variaciones al Patrimonio Contribuido

En el periodo que se informa el patrimonio generado, procede de la recepción de las aportaciones ordinarias tanto por las entidades federativas y la Secretaría de Hacienda y Crédito Público, así como por la recepción de aportaciones extraordinarias tanto de entidades federativas y municipios.

**IV) NOTAS AL ESTADO DE FLUJOS DE EFECTIVO**

**Efectivo y equivalentes**

1. El análisis de los saldos inicial y final que figuran en la última parte del Estado de Flujo de Efectivo en la cuenta de efectivo y equivalentes es como sigue:

Concepto	2019	2018
BANCOS/TESORERÍA	950,191.06	\$ .00
BANCOS/DEPENDENCIAS Y OTROS	\$ .00	\$ .00
INVERSIONES TEMPORALES (HASTA 3 ME	2,560,457.71	\$ .00
FONDOS CON AFECTACIÓN ESPECÍFICA	0.00	\$ .00
DEPÓSITOS DE FONDOS DE TERCEROS E	\$ .00	\$ .00
<b>Total de EFECTIVO Y EQUIVALENTES</b>	<b>\$ 3,510,648.77</b>	<b>\$ -</b>

2. Detallar las adquisiciones de bienes muebles e inmuebles con su monto global y, en su caso, el porcentaje de estas adquisiciones que fueron realizadas mediante subsidios de capital del sector central. Adicionalmente, revelar el importe de los pagos que durante el período se hicieron por la compra de los elementos citados.

3. Conciliación de los Flujos de Efectivo Netos de las Actividades de Operación y la cuenta de Ahorro/Desahorro antes de Rubros Extraordinarios.

	2019	2018
<b>Ahorro/Desahorro antes de rubros</b>		
Movimientos de partidas (o rubros) que no		
Depreciación		
Amortización		
Incrementos en las provisiones		
Incremento en inversiones producido por revaluación		
Ganancia/pérdida en venta de propiedad, planta y equipo		



Incremento en cuentas por cobrar			
Partidas extraordinarias			

Las cuentas que aparecen en el cuadro anterior no son exhaustivas y tienen como finalidad ejemplificar el formato que se sugiere para elaborar la nota.

**V) CONCILIACIÓN ENTRE LOS INGRESOS PRESUPUESTARIOS Y CONTABLES, ASÍ COMO ENTRE LOS EGRESOS PRESUPUESTARIOS Y LOS GASTOS CONTABLES**

La conciliación se presentará atendiendo a lo dispuesto por el Acuerdo por el que se emite el formato de conciliación entre los ingresos presupuestarios y contables, así como entre los egresos presupuestarios y los gastos contables.

**b) NOTAS DE MEMORIA (CUENTAS DE ORDEN)**

Las cuentas de orden se utilizan para registrar movimientos de valores que no afecten o modifiquen el balance del ente contable, sin embargo, su incorporación en libros es necesaria con fines de recordatorio contable, de control y en general sobre los aspectos administrativos, o bien, para consignar sus derechos o responsabilidades contingentes que puedan, o no, presentarse en el futuro.

Las cuentas que se manejan para efectos de estas Notas son las siguientes:

**Cuentas de Orden Contables y Presupuestarias:**

*Contables:*

*Valores*

*Emisión de obligaciones*

*Avales y garantías*

*Juicios*

*Contratos para Inversión Mediante Proyectos para Prestación de Servicios (PPS) y Similares*

*Bienes concesionados o en comodato*

Concepto	Importe
----------	---------

VALORES	\$ .00
EMISIÓN DE OBLIGACIONES	\$ .00
AVALES Y GARANTÍAS	\$ .00
JUICIOS	\$ .00
INVERSIÓN MEDIANTE PROYECTOS PARA PRESTACIÓN DE SERVICIOS (PPS)	\$ .00
BIENES EN CONCESIONADOS O EN COMODATO	\$ .00
	\$ .00
<b>Suma CUENTAS DE ORDEN CONTABLES</b>	<b>\$ -</b>

*Presupuestarias:*

*Cuentas de ingresos*

*Cuentas de egresos*

*Se informará, de manera agrupada, en las Notas a los Estados Financieros las cuentas de orden contables y cuentas de orden presupuestario, considerando al menos lo siguiente:*

- 1. Los valores en custodia de instrumentos prestados a formadores de mercado e instrumentos de crédito recibidos en garantía de los formadores de mercado u otros.*
- 2. Por tipo de emisión de instrumento: monto, tasa y vencimiento.*
- 3. Los contratos firmados de construcciones por tipo de contrato.*
- 4. El avance que se registra en las cuentas de orden presupuestarias, previo al cierre presupuestario de cada periodo que se reporte*

### **c) NOTAS DE GESTIÓN ADMINISTRATIVA**

#### **1. Introducción**

*Los Estados Financieros de los entes públicos, proveen de información financiera a los principales usuarios de la misma, al Congreso y a los ciudadanos.*

*El objetivo del presente documento es la revelación del contexto y de los aspectos económicos-financieros más relevantes que influyeron en las decisiones del período, y que deberán ser*

*De esta manera, se informa y explica la respuesta del gobierno a las condiciones relacionadas con la información financiera de cada período de gestión; además, de exponer aquellas políticas que*

## **2. Panorama Económico y Financiero**

*Se informará sobre las principales condiciones económico- financieras bajo las cuales el ente público estuvo operando; y las cuales influyeron en la toma de decisiones de la administración; tanto a*

## **3. Autorización e Historia**

*Se informará sobre:*

- a) *Fecha de creación del ente.*
- b) *Principales cambios en su estructura.*

## **4. Organización y Objeto Social**

*Se informará sobre:*

- a) *Objeto social.*
- b) *Principal actividad.*
- c) *Ejercicio fiscal.*
- d) *Régimen jurídico.*
- e) *Consideraciones fiscales del ente: revelar el tipo de contribuciones que esté obligado a pagar o retener.*
- f) *Estructura organizacional básica.*
- g) *Fideicomisos, mandatos y análogos de los cuales es fideicomitente o fideicomisario.*

## **5. Bases de Preparación de los Estados Financieros**

*Se informará sobre:*

- a) *Si se ha observado la normatividad emitida por el CONAC y las disposiciones legales aplicables.*
- b) *La normatividad aplicada para el reconocimiento, valuación y revelación de los diferentes rubros de la información financiera, así como las bases de medición utilizadas para la*



*elaboración de los estados financieros; por ejemplo: costo histórico, valor de realización, valor razonable, valor de recuperación o cualquier otro método empleado y los criterios de aplicación de los mismos.*

- c) *Postulados básicos.*
- d) *Normatividad supletoria. En caso de emplear varios grupos de normatividades (normatividades supletorias), deberá realizar la justificación razonable correspondiente, su alineación con los PBCG y a las características cualitativas asociadas descritas en el MCCG (documentos publicados en el Diario Oficial de la Federación, agosto 2009).*
- e) *Para las entidades que por primera vez estén implementando la base devengado de acuerdo a la Ley de Contabilidad, deberán:*
  - *Revelar las nuevas políticas de reconocimiento;*
  - *Su plan de implementación;*
  - *Revelar los cambios en las políticas, la clasificación y medición de las mismas, así como su impacto en la información financiera, y*
  - *Presentar los últimos estados financieros con la normatividad anteriormente utilizada con las nuevas políticas para fines de comparación en la transición a la base devengado.*

## **6. Políticas de Contabilidad Significativas**

*Se informará sobre:*

- a) *Actualización: se informará del método utilizado para la actualización del valor de los activos, pasivos y Hacienda Pública/Patrimonio y las razones de dicha elección. Así como informar de la desconexión o reconexión inflacionaria.*
- b) *Informar sobre la realización de operaciones en el extranjero y de sus efectos en la información financiera gubernamental.*
- c) *Método de valuación de la inversión en acciones de Compañías subsidiarias no consolidadas y asociadas.*
- d) *Sistema y método de valuación de inventarios y costo de lo vendido.*
- e) *Beneficios a empleados: revelar el cálculo de la reserva actuarial, valor presente de los ingresos esperados comparado con el valor presente de la estimación de gastos tanto de los beneficiarios actuales como futuros.*
- f) *Provisiones: objetivo de su creación, monto y plazo.*
- g) *Reservas: objetivo de su creación, monto y plazo.*
- h) *Cambios en políticas contables y corrección de errores junto con la revelación de los efectos que se tendrá en la información financiera del ente público, ya sea retrospectivos o prospectivos.*
- i) *Reclasificaciones: se deben revelar todos aquellos movimientos entre cuentas por efectos de cambios en los tipos de operaciones.*
- j) *Depuración y cancelación de saldos.*

## **7. Posición en Moneda Extranjera y Protección por Riesgo Cambiario**

*Se informará sobre:*

- a) *Activos en moneda extranjera.*
- b) *Pasivos en moneda extranjera.*
- c) *Posición en moneda extranjera.*
- d) *Tipo de cambio.*
- e) *Equivalente en moneda nacional.*

Lo anterior, por cada tipo de moneda extranjera que se encuentre en los rubros de activo y pasivo.  
Adicionalmente, se informará sobre los métodos de protección de riesgo por variaciones en el tipo de cambio.

## 8. Reporte Analítico del Activo

Debe mostrar la siguiente información:

- a) Vida útil o porcentajes de depreciación, deterioro o amortización utilizados en los diferentes tipos de activos.
- b) Cambios en el porcentaje de depreciación o valor residual de los activos.
- c) Importe de los gastos capitalizados en el ejercicio, tanto financieros como de investigación y desarrollo.
- d) Riesgos por tipo de cambio o tipo de interés de las inversiones financieras.
- e) Valor activado en el ejercicio de los bienes construidos por la entidad.
- f) Otras circunstancias de carácter significativo que afecten el activo, tales como bienes en garantía, señalados en embargos, litigios, títulos de inversiones entregados en garantías, baja significativa del valor de inversiones financieras, etc.
- g) Desmantelamiento de Activos, procedimientos, implicaciones, efectos contables.
- h) Administración de activos; planeación con el objetivo de que el ente los utilice de manera más efectiva.

Adicionalmente, se deben incluir las explicaciones de las principales variaciones en el activo, en cuadros comparativos como sigue:

- a) Inversiones en valores.
- b) Patrimonio de Organismos descentralizados de Control Presupuestario Indirecto.
- c) Inversiones en empresas de participación mayoritaria.
- d) Inversiones en empresas de participación minoritaria.
- e) Patrimonio de organismos descentralizados de control presupuestario directo, según corresponda.

## 9. Fideicomisos, Mandatos y Análogos

Se deberá informar:

- a) Por ramo administrativo que los reporta.
- b) Enlistar los de mayor monto de disponibilidad, relacionando aquéllos que conforman el 80% de las disponibilidades.

## 10. Reporte de la Recaudación

- a) Análisis del comportamiento de la recaudación correspondiente al ente público o cualquier tipo de ingreso, de forma separada los ingresos locales de los federales.
- b) Proyección de la recaudación e ingresos en el mediano plazo.

## 11. Información sobre la Deuda y el Reporte Analítico de la Deuda

- a) Utilizar al menos los siguientes indicadores: deuda respecto al PIB y deuda respecto a la recaudación tomando, como mínimo, un período igual o menor a 5 años.
- b) Información de manera agrupada por tipo de valor gubernamental o instrumento financiero en la que se consideren intereses, comisiones, tasa, perfil de vencimiento y otros gastos de la deuda.



**12. Calificaciones otorgadas**

*Informar, tanto del ente público como cualquier transacción realizada, que haya sido sujeta a una calificación crediticia.*

**13. Proceso de Mejora**

Se informará de:

- a) Principales Políticas de control interno.
- b) Medidas de desempeño financiero, metas y alcance.

**14. Información por Segmentos**

*Cuando se considere necesario se podrá revelar la información financiera de manera segmentada debido a la diversidad de las actividades y operaciones que realizan los entes públicos, ya Consecuentemente, esta información contribuye al análisis más preciso de la situación financiera, grados y fuentes de riesgo y crecimiento potencial de negocio.*

**15. Eventos Posteriores al Cierre**

*El ente público informará el efecto en sus estados financieros de aquellos hechos ocurridos en el período posterior al que informa, que proporcionan mayor evidencia sobre eventos que le*

**16. Partes Relacionadas**

*Se debe establecer por escrito que no existen partes relacionadas que pudieran ejercer influencia significativa sobre la toma de decisiones financieras y operativas.*

**17. Responsabilidad Sobre la Presentación Razonable de la Información Contable**

*La Información Contable deberá estar firmada en cada página de la misma e incluir al final la siguiente leyenda: "Bajo protesta de decir verdad declaramos que los Estados Financieros y sus*

*"Bajo protesta de decir verdad declaramos que los Estados Financieros y sus notas, son razonablemente correctos y son responsabilidad del emisor".*

Realizó

CP. LUIS ANTONIO TORRES RAMÍREZ

Supervisó

M.E. ELENA HERÁNDEZ DELGADO

Autorizó

M.C. JESÚS JOAQUÍN QUISTIÁN CONTRERAS



# Instituto Tecnológico Superior de San Pedro, Coahuila COAHUILA DE ZARAGOZA

**Balanza de Comprobación del 01/jul/2019 al 30/sep/2019**

**Cuentas de Mayor con saldo y/o movimientos. (De la cuenta: 1000 a la 9000)**

Usr: ARACELY  
Rep: rptBalanzaComprobacion

Fecha y 17/oct/2019  
hora de Impresión 02:30 p.m.

Nat.	Cuenta	Nombre de la cuenta	SALDO ANTERIOR		MOVIMIENTOS		SALDO ACTUAL	
			DEUDOR	ACREEDOR	DEUDOR	ACREEDOR	DEUDOR	ACREEDOR
D	1000	ACTIVO	\$36,591,354.28	\$0.00	\$41,832,533.46	\$38,896,773.77	\$39,527,113.97	\$0.00
D	1100	ACTIVO CIRCULANTE	\$3,600,470.96	\$0.00	\$41,304,070.42	\$38,636,878.93	\$6,267,662.45	\$0.00
D	1110	EFFECTIVO Y EQUIVALENTES	\$3,441,724.81	\$0.00	\$27,920,195.30	\$25,487,827.98	\$5,874,092.13	\$0.00
D	1112	BANCOS/TESORERÍA	\$958,777.46	\$0.00	\$23,375,418.93	\$22,533,215.87	\$1,800,980.52	\$0.00
D	1112-1	Bancos Moneda Nacional	\$958,777.46	\$0.00	\$23,375,418.93	\$22,533,215.87	\$1,800,980.52	\$0.00
D	1112-1-05	Bancos Moneda Nacional - CUENTAS BANCARIAS	\$958,777.46	\$0.00	\$23,375,418.93	\$22,533,215.87	\$1,800,980.52	\$0.00
D	1114	INVERSIONES TEMPORALES (HASTA 3 MESES)	\$2,482,947.35	\$0.00	\$4,544,776.37	\$2,954,612.11	\$4,073,111.61	\$0.00
D	1114-1	Inversiones en Moneda Nacional CP	\$2,482,947.35	\$0.00	\$4,544,776.37	\$2,954,612.11	\$4,073,111.61	\$0.00
D	1114-1-05	Inversiones en Moneda Nacional CP - CUENTAS BANCARIAS	\$2,482,947.35	\$0.00	\$4,544,776.37	\$2,954,612.11	\$4,073,111.61	\$0.00
D	1120	DERECHOS A RECIBIR EFECTIVO O EQUIVALENTES	\$131,033.80	\$0.00	\$13,332,684.97	\$13,096,188.45	\$367,530.32	\$0.00
D	1122	CUENTAS POR COBRAR A CORTO PLAZO	\$92,988.00	\$0.00	\$12,811,466.95	\$12,772,907.95	\$131,547.00	\$0.00
D	1122-71	Ingresos por Venta de Servicios de Organismos Descentralizados	\$0.00	\$0.00	\$0.00	\$0.00	\$0.00	\$0.00
D	1122-79	Cuenta por cobrar otros Ingresos, Intereses Ganados de Títulos, Valores y demás Instrumentos Financieros	\$0.00	\$0.00	\$35,215.20	\$35,215.20	\$0.00	\$0.00
D	1123	DEUDORES DIVERSOS POR COBRAR A CORTO PLAZO	\$36,968.21	\$0.00	\$510,498.02	\$312,560.50	\$234,905.73	\$0.00
D	1123-9	Otros Deudores Diversos por Cobrar a CP	\$36,968.21	\$0.00	\$510,498.02	\$312,560.50	\$234,905.73	\$0.00
D	1123-9-2	GASTOS A COMPROBAR	\$33,484.12	\$0.00	\$282,562.63	\$305,747.82	\$10,298.93	\$0.00
D	1123-9-2-08	GASTOS A COMPROBAR - EMPLEADOS	\$33,337.61	\$0.00	\$282,562.63	\$305,747.82	\$10,152.42	\$0.00
D	1123-9-2-09	ASIMILADOS A SALARIOS	\$146.51	\$0.00	\$0.00	\$0.00	\$146.51	\$0.00
D	1123-9-5	CARGOS MAYORES REGISTRADOS POR BANCOS	\$0.00	\$0.00	\$220,880.66	\$0.00	\$220,880.66	\$0.00
D	1123-9-5-05	CARGOS MAYORES REGISTRADOS POR BANCOS - CUENTAS BANCARIAS	\$0.00	\$0.00	\$220,880.66	\$0.00	\$220,880.66	\$0.00
D	1123-9-6	CONTRIBUCIONES POR RECUPERAR	\$3,484.09	\$0.00	\$7,054.73	\$6,812.68	\$3,726.14	\$0.00
D	1123-9-6-2	DEUDORES INFONAVIT	-\$16.27	\$0.00	\$6,057.95	\$6,041.68	\$0.00	\$0.00
D	1123-9-6-2-08	DEUDORES INFONAVIT - EMPLEADOS	-\$16.27	\$0.00	\$6,057.95	\$6,041.68	\$0.00	\$0.00
D	1124	INGRESOS POR RECUPERAR A CORTO PLAZO	\$1,077.59	\$0.00	\$10,720.00	\$10,720.00	\$1,077.59	\$0.00
D	1124-5	Aprovechamientos por Cobrar	\$1,077.59	\$0.00	\$0.00	\$0.00	\$1,077.59	\$0.00
D	1124-51	Productos de tipo corriente, Otros Productos que Generan Ingresos Corrientes	\$1,077.59	\$0.00	\$0.00	\$0.00	\$1,077.59	\$0.00
D	1124-6	Deudores Fiscales en Parcialidades por Cobrar	\$0.00	\$0.00	\$10,720.00	\$10,720.00	\$0.00	\$0.00
D	1124-61	Otros Aprovechamientos	\$0.00	\$0.00	\$10,720.00	\$10,720.00	\$0.00	\$0.00
D	1150	ALMACENES	\$27,712.35	\$0.00	\$51,190.15	\$52,862.50	\$26,040.00	\$0.00
D	1151	ALMACÉN DE MATERIALES Y SUMINISTROS DE CONSUMO	\$27,712.35	\$0.00	\$51,190.15	\$52,862.50	\$26,040.00	\$0.00
D	1151-1	Materiales de Administración, Emisión de Documentos y Artículos Oficiales	\$25,469.14	\$0.00	\$51,190.15	\$52,862.50	\$23,796.79	\$0.00
D	1151-3	Materiales y Artículos de Construcción y de Reparación	\$1,364.74	\$0.00	\$0.00	\$0.00	\$1,364.74	\$0.00
D	1151-8	Herramientas, Refacciones y Accesorios Menores para Consumo	\$878.47	\$0.00	\$0.00	\$0.00	\$878.47	\$0.00
D	1200	ACTIVO NO CIRCULANTE	\$32,990,883.32	\$0.00	\$528,463.04	\$259,894.84	\$33,259,451.52	\$0.00
D	1230	BIENES INMUEBLES, INFRAESTRUCTURA Y CONSTRUCCIONES EN PROCESO	\$24,905,749.61	\$0.00	\$0.00	\$0.00	\$24,905,749.61	\$0.00
D	1231	TERRENOS	\$22,776,506.00	\$0.00	\$0.00	\$0.00	\$22,776,506.00	\$0.00
D	1233	EDIFICIOS NO HABITACIONALES	\$1,362,064.49	\$0.00	\$0.00	\$0.00	\$1,362,064.49	\$0.00
D	1239	OTROS BIENES INMUEBLES	\$767,179.12	\$0.00	\$0.00	\$0.00	\$767,179.12	\$0.00
D	1240	BIENES MUEBLES	\$15,625,708.54	\$0.00	\$277,020.48	\$259,894.84	\$15,642,834.18	\$0.00
D	1241	MOBILIARIO Y EQUIPO DE ADMINISTRACIÓN	\$3,825,589.17	\$0.00	\$216,344.36	\$259,894.84	\$3,782,038.69	\$0.00
D	1241-1	Muebles de Oficina y Estantería	\$594,174.09	\$0.00	\$218,480.20	\$5,102.84	\$807,551.45	\$0.00
D	1241-2	Muebles, Excepto de Oficina y Estantería	\$13,082.95	\$0.00	\$0.00	\$0.00	\$13,082.95	\$0.00
D	1241-3	Equipo de Cómputo y de Tecnologías de la Información	\$3,044,777.11	\$0.00	-\$2,135.84	\$254,792.00	\$2,787,849.27	\$0.00
D	1241-9	Otros Mobiliarios y Equipos de Administración	\$173,555.02	\$0.00	\$0.00	\$0.00	\$173,555.02	\$0.00



Usr: ARACELY

Rep: rptBalanzaComprobacion

# Instituto Tecnológico Superior de San Pedro, Coahuila COAHUILA DE ZARAGOZA

**Balanza de Comprobación del 01/jul/2019 al 30/sep/2019**

**Cuentas de Mayor con saldo y/o movimientos. (De la cuenta: 1000 a la 9000)**

Fecha y 17/oct/2019

hora de Impresión 02:30 p.m.

Nat.	Cuenta	Nombre de la cuenta	SALDO ANTERIOR		MOVIMIENTOS		SALDO ACTUAL	
			DEUDOR	ACREEDOR	DEUDOR	ACREEDOR	DEUDOR	ACREEDOR
D	1242	MOBILIARIO Y EQUIPO EDUCACIONAL Y RECREATIVO	\$3,439,766.06	\$0.00	\$0.00	\$0.00	\$3,439,766.06	\$0.00
D	1242-1	Equipos y Aparatos Audiovisuales	\$767,323.83	\$0.00	\$0.00	\$0.00	\$767,323.83	\$0.00
D	1242-3	Cámaras Fotográficas y de Video	\$26,845.88	\$0.00	\$0.00	\$0.00	\$26,845.88	\$0.00
D	1242-9	Otro Mobiliario y Equipo Educativo y Recreativo	\$2,645,596.35	\$0.00	\$0.00	\$0.00	\$2,645,596.35	\$0.00
D	1243	EQUIPO E INSTRUMENTAL MÉDICO Y DE LABORATORIO	\$1,116,810.95	\$0.00	\$0.00	\$0.00	\$1,116,810.95	\$0.00
D	1243-1	Equipo Médico y de Laboratorio	\$1,099,062.95	\$0.00	\$0.00	\$0.00	\$1,099,062.95	\$0.00
D	1243-2	Instrumental Médico y de Laboratorio	\$17,748.00	\$0.00	\$0.00	\$0.00	\$17,748.00	\$0.00
D	1244	VEHÍCULOS Y EQUIPO DE TRANSPORTE	\$3,771,651.84	\$0.00	\$0.00	\$0.00	\$3,771,651.84	\$0.00
D	1244-1	vehículos y equipo terrestre	\$2,911,600.00	\$0.00	\$0.00	\$0.00	\$2,911,600.00	\$0.00
D	1244-2	Carrocerías y Remolques	\$809,854.00	\$0.00	\$0.00	\$0.00	\$809,854.00	\$0.00
D	1244-5	Embarcaciones	\$50,197.84	\$0.00	\$0.00	\$0.00	\$50,197.84	\$0.00
D	1246	MAQUINARIA, OTROS EQUIPOS Y HERRAMIENTAS	\$3,471,890.52	\$0.00	\$60,676.12	\$0.00	\$3,532,566.64	\$0.00
D	1246-1	Maquinaria y Equipo Agropecuario	\$183,197.35	\$0.00	\$0.00	\$0.00	\$183,197.35	\$0.00
D	1246-2	Maquinaria y Equipo Industrial	\$1,415,890.20	\$0.00	\$14,952.40	\$0.00	\$1,430,842.60	\$0.00
D	1246-3	Maquinaria y Equipo de Construcción	\$3,132.00	\$0.00	\$0.00	\$0.00	\$3,132.00	\$0.00
D	1246-4	Sistemas de Aire Acondicionado, Calefacción y de Refrigeración Industrial y Comercial	\$417,571.96	\$0.00	\$45,723.72	\$0.00	\$463,295.68	\$0.00
D	1246-5	Equipo de Comunicación y Telecomunicación	\$23,586.40	\$0.00	\$0.00	\$0.00	\$23,586.40	\$0.00
D	1246-6	Equipos de Generación Eléctrica, Aparatos y Accesorios Eléctricos	\$1,330,933.95	\$0.00	\$0.00	\$0.00	\$1,330,933.95	\$0.00
D	1246-7	Herramientas y Máquinas-Herramienta	\$65,991.86	\$0.00	\$0.00	\$0.00	\$65,991.86	\$0.00
D	1246-9	Otros Equipos	\$31,586.80	\$0.00	\$0.00	\$0.00	\$31,586.80	\$0.00
D	1250	ACTIVOS INTANGIBLES	\$295,286.84	\$0.00	\$0.00	\$0.00	\$295,286.84	\$0.00
D	1251	SOFTWARE	\$158,640.00	\$0.00	\$0.00	\$0.00	\$158,640.00	\$0.00
D	1254	LICENCIAS	\$136,646.84	\$0.00	\$0.00	\$0.00	\$136,646.84	\$0.00
D	1254-1	Licencias Informáticas e Intelectuales	\$136,646.84	\$0.00	\$0.00	\$0.00	\$136,646.84	\$0.00
A	1260	DEPRECIACIÓN, DETERIORO Y AMORTIZACIÓN ACUMULADA DE BIENES	\$0.00	\$7,857,219.36	\$251,442.56	\$0.00	\$0.00	\$7,605,776.80
A	1261	DEPRECIACIÓN ACUMULADA DE BIENES INMUEBLES	\$0.00	\$518,885.70	\$0.00	\$0.00	\$0.00	\$518,885.70
A	1261-2	Depreciación Acumulada de Viviendas.	\$0.00	\$114,798.21	\$0.00	\$0.00	\$0.00	\$114,798.21
A	1261-3	Depreciación Acumulada de Edificios no Habitacionales.	\$0.00	\$90,349.83	\$0.00	\$0.00	\$0.00	\$90,349.83
A	1261-9	Depreciación Acumulada de Otros Bienes Inmuebles	\$0.00	\$313,737.66	\$0.00	\$0.00	\$0.00	\$313,737.66
A	1263	DEPRECIACIÓN ACUMULADA DE BIENES MUEBLES	\$0.00	\$7,338,333.66	\$251,442.56	\$0.00	\$0.00	\$7,086,891.10
A	1263-1	Depreciación Acumulada de Mobiliario y Equipo de Administración.	\$0.00	\$2,796,782.94	\$251,442.56	\$0.00	\$0.00	\$2,545,340.38
A	1263-2	Depreciación Acumulada de Mobiliario y Equipo Educativo y Recreativo.	\$0.00	\$1,003,246.27	\$0.00	\$0.00	\$0.00	\$1,003,246.27
A	1263-3	Depreciación Acumulada de Instrumental Médico y de Laboratorio.	\$0.00	\$918,843.11	\$0.00	\$0.00	\$0.00	\$918,843.11
A	1263-4	Depreciación Acumulada de Equipo de Transporte.	\$0.00	\$2,151,996.02	\$0.00	\$0.00	\$0.00	\$2,151,996.02
A	1263-6	Depreciación Acumulada de Maquinaria, otros Equipos y Herramientas.	\$0.00	\$467,465.32	\$0.00	\$0.00	\$0.00	\$467,465.32
D	1290	OTROS ACTIVOS NO CIRCULANTES	\$21,357.69	\$0.00	\$0.00	\$0.00	\$21,357.69	\$0.00
D	1293	BIENES EN COMODATO	\$21,357.69	\$0.00	\$0.00	\$0.00	\$21,357.69	\$0.00
D	1293-4	Mobiliario y Equipo de Administración, Educativo y Recreativo en Comodato	\$21,357.69	\$0.00	\$0.00	\$0.00	\$21,357.69	\$0.00
A	2000	PASIVO	\$0.00	\$3,068,589.73	\$11,653,097.62	\$11,291,051.28	\$0.00	\$2,706,543.39
A	2100	PASIVO CIRCULANTE	\$0.00	\$2,231,690.73	\$11,638,031.45	\$11,291,051.28	\$0.00	\$1,884,710.56
A	2110	CUENTAS POR PAGAR A CORTO PLAZO	\$0.00	\$1,292,506.44	\$11,638,031.45	\$11,291,051.28	\$0.00	\$945,526.27
A	2111	SERVICIOS PERSONALES POR PAGAR A CORTO PLAZO	\$0.00	\$0.00	\$6,273,870.12	\$6,400,594.36	\$0.00	\$126,724.24
A	2111-1	Remuneración por pagar al Personal de carácter permanente a CP	\$0.00	\$0.00	\$4,242,216.86	\$4,242,216.86	\$0.00	\$0.00
A	2111-2	Remuneración por pagar al Personal de carácter transitorio a CP	\$0.00	\$0.00	\$102,187.86	\$102,187.86	\$0.00	\$0.00
A	2111-3	Remuneraciones Adicionales y Especiales por Pagar a CP	\$0.00	\$0.00	\$407,576.29	\$532,800.53	\$0.00	\$125,224.24





Usr: ARACELY  
Rep: rptBalanzaComprobacion

# Instituto Tecnológico Superior de San Pedro, Coahuila COAHUILA DE ZARAGOZA

Balanza de Comprobación del 01/jul/2019 al 30/sep/2019  
Cuentas de Mayor con saldo y/o movimientos. (De la cuenta: 1000 a la 9000)

Fecha y hora de Impresión | 17/oct/2019  
02:30 p.m.

Nat.	Cuenta	Nombre de la cuenta	SALDO ANTERIOR		MOVIMIENTOS		SALDO ACTUAL	
			DEUDOR	ACREEDOR	DEUDOR	ACREEDOR	DEUDOR	ACREEDOR
A	2111-4	Seguridad Social y Seguros por pagar a CP	\$0.00	\$0.00	\$1,019,195.53	\$1,019,195.53	\$0.00	\$0.00
A	2111-5	Otras prestaciones sociales y económicas por pagar a CP	\$0.00	\$0.00	\$502,693.58	\$504,193.58	\$0.00	\$1,500.00
A	2112	PROVEEDORES POR PAGAR A CORTO PLAZO	\$0.00	\$542,826.61	\$3,302,209.98	\$3,157,872.68	\$0.00	\$398,489.31
A	2112-1	Deudas por Adquisición de Bienes y Contratación de Servicios por Pagar a CP	\$0.00	\$100,327.82	\$2,623,245.40	\$2,819,387.80	\$0.00	\$296,470.22
A	2112-2	Deudas por Adquisición de Bienes Inmuebles, Muebles e Intangibles por Pagar a CP	\$0.00	\$442,498.79	\$678,964.58	\$338,484.88	\$0.00	\$102,019.09
A	2115	TRANSFERENCIAS OTORGADAS POR PAGAR A CORTO PLAZO	\$0.00	\$0.00	\$216,854.30	\$216,854.30	\$0.00	\$0.00
A	2117	RETENCIONES Y CONTRIBUCIONES POR PAGAR A CORTO PLAZO	\$0.00	\$747,194.83	\$1,845,097.05	\$1,515,729.94	\$0.00	\$417,827.72
A	2117-01	Retenciones de Impuestos por Pagar a CP	\$0.00	\$207,401.14	\$664,675.00	\$663,857.70	\$0.00	\$206,583.84
A	2117-01-10	Retenciones de Impuestos por Pagar a CP - OTROS	\$0.00	\$207,401.14	\$664,675.00	\$663,857.70	\$0.00	\$206,583.84
A	2117-02	Retenciones del Sistema de Seguridad Social por Pagar a CP	\$0.00	\$544,446.88	\$868,750.51	\$486,326.39	\$0.00	\$162,022.76
A	2117-02-06	Retenciones del Sistema de Seguridad Social por Pagar a CP - DEPENDENCIAS EXTERNAS	\$0.00	\$544,446.88	\$868,750.51	\$486,326.39	\$0.00	\$162,022.76
A	2117-03	Impuesto y Derechos por Pagar a CP	\$0.00	-\$1,706.48	\$240.00	\$68.97	\$0.00	-\$1,877.51
A	2117-03-14	APORTACION CUOTAS INFONAVIT	\$0.00	-\$0.21	\$0.00	\$0.00	\$0.00	-\$0.21
A	2117-03-15	IVA ARRENDAMIENTO	\$0.00	-\$1,706.27	\$240.00	\$68.97	\$0.00	-\$1,877.30
A	2117-06	Penas, Multas, Accesorios y Actualizaciones por Pagar a CP	\$0.00	-\$5,611.00	\$0.00	\$0.00	\$0.00	-\$5,611.00
A	2117-09	Otras Retenciones y Contribuciones por Pagar a CP	\$0.00	\$2,663.79	\$210,725.54	\$264,770.88	\$0.00	\$56,709.13
A	2117-09-10	Otras Retenciones y Contribuciones por Pagar a CP - OTROS	\$0.00	-\$0.40	\$63,030.57	\$63,030.57	\$0.00	-\$0.40
A	2117-09-11	RETENCION PENSION ALIMENTICIA	\$0.00	-\$0.53	\$63,030.57	\$57,856.83	\$0.00	-\$5,174.27
A	2117-09-12	RETENCION SEGURO DE VIDA	\$0.00	\$0.62	\$61,464.40	\$92,554.66	\$0.00	\$31,090.88
A	2119	OTRAS CUENTAS POR PAGAR A CORTO PLAZO	\$0.00	\$2,485.00	\$0.00	\$0.00	\$0.00	\$2,485.00
A	2119-09	Otras cuentas por Pagar a CP	\$0.00	\$2,485.00	\$0.00	\$0.00	\$0.00	\$2,485.00
A	2119-09-13	ACREEDORES ALUMNOS - ALUMNOS	\$0.00	\$2,485.00	\$0.00	\$0.00	\$0.00	\$2,485.00
A	2170	PROVISIONES A CORTO PLAZO	\$0.00	\$939,184.29	\$0.00	\$0.00	\$0.00	\$939,184.29
A	2179	OTRAS PROVISIONES A CORTO PLAZO	\$0.00	\$939,184.29	\$0.00	\$0.00	\$0.00	\$939,184.29
A	2200	PASIVO NO CIRCULANTE	\$0.00	\$836,899.00	\$15,066.17	\$0.00	\$0.00	\$821,832.83
A	2260	PROVISIONES A LARGO PLAZO	\$0.00	\$836,899.00	\$15,066.17	\$0.00	\$0.00	\$821,832.83
A	2269	OTRAS PROVISIONES A LARGO PLAZO	\$0.00	\$836,899.00	\$15,066.17	\$0.00	\$0.00	\$821,832.83
A	2269-1	RESERVA POR OBLIGACIONES LABORALES	\$0.00	\$836,899.00	\$15,066.17	\$0.00	\$0.00	\$821,832.83
A	3000	HACIENDA PÚBLICA/ PATRIMONIO	\$0.00	\$32,289,466.96	\$2,630.00	\$0.00	\$0.00	\$32,286,836.96
A	3100	HACIENDA PÚBLICA/PATRIMONIO CONTRIBUIDO	\$0.00	\$29,715,129.78	\$0.00	\$0.00	\$0.00	\$29,715,129.78
A	3110	APORTACIONES	\$0.00	\$29,715,129.78	\$0.00	\$0.00	\$0.00	\$29,715,129.78
A	3200	HACIENDA PÚBLICA /PATRIMONIO GENERADO	\$0.00	\$2,574,337.18	\$2,630.00	\$0.00	\$0.00	\$2,571,707.18
A	3210	RESULTADOS DEL EJERCICIO (AHORRO/ DESAHORRO)	\$0.00	\$0.00	\$0.00	\$0.00	\$0.00	\$0.00
A	3220	RESULTADOS DE EJERCICIOS ANTERIORES	\$0.00	\$2,554,036.44	\$0.00	\$0.00	\$0.00	\$2,554,036.44
A	3250	RECTIFICACIONES DE RESULTADOS DE EJERCICIOS ANTERIORES	\$0.00	\$20,300.74	\$2,630.00	\$0.00	\$0.00	\$17,670.74
A	3252	CAMBIOS POR ERRORES CONTABLES	\$0.00	\$20,300.74	\$2,630.00	\$0.00	\$0.00	\$17,670.74
A	3252-9998	Cambios por Errores Contables	\$0.00	\$21,357.69	\$2,630.00	\$0.00	\$0.00	\$18,727.69
A	3252-9999	Depreciaciones de ejercicios anteriores	\$0.00	-\$1,056.95	\$0.00	\$0.00	\$0.00	-\$1,056.95
A	4000	INGRESOS Y OTROS BENEFICIOS	\$0.00	\$19,067,973.34	\$0.00	\$12,822,186.95	\$0.00	\$31,890,160.29
A	4100	INGRESOS DE GESTIÓN	\$0.00	\$3,021,701.56	\$0.00	\$3,204,755.04	\$0.00	\$6,226,456.60
A	4140	DERECHOS	\$0.00	\$30.00	\$0.00	\$0.00	\$0.00	\$30.00
A	4149	OTROS DERECHOS	\$0.00	\$30.00	\$0.00	\$0.00	\$0.00	\$30.00
A	4149-01	Inscripciones, cursos y servicios	\$0.00	\$30.00	\$0.00	\$0.00	\$0.00	\$30.00
A	4149-01-002	SERVICIOS	\$0.00	\$30.00	\$0.00	\$0.00	\$0.00	\$30.00
A	4160	APROVECHAMIENTOS	\$0.00	\$9,140.00	\$0.00	\$10,720.00	\$0.00	\$19,860.00



Usr: ARACELY  
Rep: rptBalanzaComprobacion

# Instituto Tecnológico Superior de San Pedro, Coahuila COAHUILA DE ZARAGOZA

Balanza de Comprobación del 01/jul/2019 al 30/sep/2019  
Cuentas de Mayor con saldo y/o movimientos. (De la cuenta: 1000 a la 9000)

Fecha y hora de Impresión | 17/oct/2019  
02:30 p.m.

Nat.	Cuenta	Nombre de la cuenta	SALDO ANTERIOR		MOVIMIENTOS		SALDO ACTUAL	
			DEUDOR	ACREEDOR	DEUDOR	ACREEDOR	DEUDOR	ACREEDOR
A	4169	OTROS APROVECHAMIENTOS	\$0.00	\$9,140.00	\$0.00	\$10,720.00	\$0.00	\$19,860.00
A	4169-01	INSCRIPCIONES, CURSOS Y SERVICIOS	\$0.00	\$6,800.00	\$0.00	\$9,800.00	\$0.00	\$16,600.00
A	4169-01-001	DESCUENTOS Y RECARGOS	\$0.00	\$6,800.00	\$0.00	\$9,800.00	\$0.00	\$16,600.00
A	4169-02	SANCIONES ADMINISTRATIVAS Y FISCALES	\$0.00	\$2,340.00	\$0.00	\$920.00	\$0.00	\$3,260.00
A	4169-02-001	MULTAS Y ACCESORIOS	\$0.00	\$2,340.00	\$0.00	\$920.00	\$0.00	\$3,260.00
A	4170	INGRESOS POR VENTA DE BIENES Y PRESTACIÓN DE SERVICIOS	\$0.00	\$3,012,531.56	\$0.00	\$3,194,035.04	\$0.00	\$6,206,566.60
A	4173	INGRESOS POR VENTA DE BIENES Y PRESTACIÓN DE SERVICIOS DE ENTIDADES PARAESTATALES Y FIDEICOMISOS NO EMPRESARIALES Y NO FINANCIEROS	\$0.00	\$3,012,531.56	\$0.00	\$3,194,035.04	\$0.00	\$6,206,566.60
A	4173-2	INGRESOS POR PRESTACIÓN DE SERVICIOS DE ENTIDADES PARAESTATALES Y FIDEICOMISOS NO EMPRESARIALES Y NO FINANCIEROS	\$0.00	\$3,012,531.56	\$0.00	\$3,194,035.04	\$0.00	\$6,206,566.60
A	4173-2-01	Inscripciones, cursos y servicios	\$0.00	\$3,012,531.56	\$0.00	\$3,194,035.04	\$0.00	\$6,206,566.60
A	4173-2-01-001	INSCRIPCIONES	\$0.00	\$2,399,540.00	\$0.00	\$2,881,480.00	\$0.00	\$5,281,020.00
A	4173-2-01-002	SERVICIOS	\$0.00	\$612,991.56	\$0.00	\$312,555.04	\$0.00	\$925,546.60
A	4200	PARTICIPACIONES, APORTACIONES, CONVENIOS, INCENTIVOS DERIVADOS DE LA COLABORACIÓN FISCAL, FONDOS DISTINTOS DE APORTACIONES, TRANSFERENCIAS, ASIGNACIONES, SUBSIDIOS Y SUBVENCIONES, Y PENSIONES Y JUBILACIONES	\$0.00	\$15,949,955.42	\$0.00	\$9,582,216.71	\$0.00	\$25,532,172.13
A	4210	PARTICIPACIONES, APORTACIONES, CONVENIOS, INCENTIVOS DERIVADOS DE LA COLABORACIÓN FISCAL Y FONDOS DISTINTOS DE APORTACIONES	\$0.00	\$15,949,955.42	\$0.00	\$9,582,216.71	\$0.00	\$25,532,172.13
A	4213	CONVENIOS	\$0.00	\$15,949,955.42	\$0.00	\$9,582,216.71	\$0.00	\$25,532,172.13
A	4213-01	SUBSIDIOS Y FONDOS	\$0.00	\$15,949,955.42	\$0.00	\$9,582,216.71	\$0.00	\$25,532,172.13
A	4213-01-001	SUBSIDIOS	\$0.00	\$15,949,955.42	\$0.00	\$9,582,216.71	\$0.00	\$25,532,172.13
A	4213-01-001-001	Subsidios federales, fondo general	\$0.00	\$8,683,045.00	\$0.00	\$4,269,644.00	\$0.00	\$12,952,689.00
A	4213-01-001-002	Subsidios estatales, fondo general	\$0.00	\$7,266,910.42	\$0.00	\$5,312,572.71	\$0.00	\$12,579,483.13
A	4300	OTROS INGRESOS Y BENEFICIOS	\$0.00	\$96,316.36	\$0.00	\$35,215.20	\$0.00	\$131,531.56
A	4310	INGRESOS FINANCIEROS	\$0.00	\$90,298.49	\$0.00	\$34,784.17	\$0.00	\$125,082.66
A	4311	INTERESES GANADOS DE TÍTULOS, VALORES Y DEMÁS INSTRUMENTOS FINANCIEROS	\$0.00	\$90,298.49	\$0.00	\$34,784.17	\$0.00	\$125,082.66
A	4311-01	Intereses por Créditos, Bonos y Títulos y Valores Internos	\$0.00	\$90,298.49	\$0.00	\$34,784.17	\$0.00	\$125,082.66
A	4311-01-001	intereses bancarios y de inversion	\$0.00	\$90,298.49	\$0.00	\$34,784.17	\$0.00	\$125,082.66
A	4311-01-001-001	intereses por inversion	\$0.00	\$90,298.49	\$0.00	\$34,784.17	\$0.00	\$125,082.66
A	4390	OTROS INGRESOS Y BENEFICIOS VARIOS	\$0.00	\$6,017.87	\$0.00	\$431.03	\$0.00	\$6,448.90
A	4399	OTROS INGRESOS Y BENEFICIOS VARIOS	\$0.00	\$6,017.87	\$0.00	\$431.03	\$0.00	\$6,448.90
D	5000	GASTOS Y OTRAS PÉRDIDAS	\$17,834,675.75	\$0.00	\$9,521,750.92	\$0.00	\$27,356,426.67	\$0.00
D	5100	GASTOS DE FUNCIONAMIENTO	\$17,617,051.88	\$0.00	\$9,296,444.34	\$0.00	\$26,913,496.22	\$0.00
D	5110	SERVICIOS PERSONALES	\$13,254,523.95	\$0.00	\$6,400,594.36	\$0.00	\$19,655,118.31	\$0.00
D	5111	REMUNERACIONES AL PERSONAL DE CARÁCTER PERMANENTE	\$8,390,337.01	\$0.00	\$4,242,216.86	\$0.00	\$12,632,553.87	\$0.00
D	5112	REMUNERACIONES AL PERSONAL DE CARÁCTER TRANSITORIO	\$43,467.91	\$0.00	\$102,187.86	\$0.00	\$145,655.77	\$0.00
D	5113	REMUNERACIONES ADICIONALES Y ESPECIALES	\$2,395,966.52	\$0.00	\$532,800.53	\$0.00	\$2,928,767.05	\$0.00
D	5114	SEGURIDAD SOCIAL	\$1,536,287.06	\$0.00	\$1,019,195.53	\$0.00	\$2,555,482.59	\$0.00
D	5115	OTRAS PRESTACIONES SOCIALES Y ECONÓMICAS	\$888,465.45	\$0.00	\$504,193.58	\$0.00	\$1,392,659.03	\$0.00
D	5120	MATERIALES Y SUMINISTROS	\$1,498,757.34	\$0.00	\$1,072,260.75	\$0.00	\$2,571,018.09	\$0.00
D	5121	MATERIALES DE ADMINISTRACIÓN, EMISIÓN DE DOCUMENTOS Y ARTÍCULOS OFICIALES	\$509,527.74	\$0.00	\$259,275.57	\$0.00	\$768,803.31	\$0.00



Usr: ARACELY  
Rep: rptBalanzaComprobacion

# Instituto Tecnológico Superior de San Pedro, Coahuila COAHUILA DE ZARAGOZA

Balanza de Comprobación del 01/jul/2019 al 30/sep/2019  
Cuentas de Mayor con saldo y/o movimientos. (De la cuenta: 1000 a la 9000)

Fecha y hora de Impresión | 17/oct/2019  
02:30 p.m.

Nat.	Cuenta	Nombre de la cuenta	SALDO ANTERIOR		MOVIMIENTOS		SALDO ACTUAL	
			DEUDOR	ACREEDOR	DEUDOR	ACREEDOR	DEUDOR	ACREEDOR
D	5122	ALIMENTOS Y UTENSILIOS	\$24,074.73	\$0.00	\$7,449.46	\$0.00	\$31,524.19	\$0.00
D	5123	MATERIAS PRIMAS Y MATERIALES DE PRODUCCIÓN Y COMERCIALIZACIÓN	\$33.36	\$0.00	\$318.00	\$0.00	\$351.36	\$0.00
D	5124	MATERIALES Y ARTÍCULOS DE CONSTRUCCIÓN Y DE REPARACIÓN	\$354,374.73	\$0.00	\$318,331.79	\$0.00	\$672,706.52	\$0.00
D	5125	PRODUCTOS QUÍMICOS, FARMACÉUTICOS Y DE LABORATORIO	\$41,646.39	\$0.00	\$22,921.07	\$0.00	\$64,567.46	\$0.00
D	5126	COMBUSTIBLES, LUBRICANTES Y ADITIVOS	\$323,021.23	\$0.00	\$203,355.87	\$0.00	\$526,377.10	\$0.00
D	5127	VESTUARIO, BLANCOS, PRENDAS DE PROTECCIÓN Y ARTÍCULOS DEPORTIVOS	\$159,732.47	\$0.00	\$198,689.96	\$0.00	\$358,422.43	\$0.00
D	5129	HERRAMIENTAS, REFACCIONES Y ACCESORIOS MENORES	\$86,346.69	\$0.00	\$61,919.03	\$0.00	\$148,265.72	\$0.00
D	5130	SERVICIOS GENERALES	\$2,863,770.59	\$0.00	\$1,823,589.23	\$0.00	\$4,687,359.82	\$0.00
D	5131	SERVICIOS BÁSICOS	\$482,279.10	\$0.00	\$331,343.48	\$0.00	\$813,622.58	\$0.00
D	5132	SERVICIOS DE ARRENDAMIENTO	\$199,937.89	\$0.00	\$224,344.00	\$0.00	\$424,281.89	\$0.00
D	5133	SERVICIOS PROFESIONALES, CIENTÍFICOS Y TÉCNICOS Y OTROS SERVICIOS	\$351,606.31	\$0.00	\$130,487.71	\$0.00	\$482,094.02	\$0.00
D	5134	SERVICIOS FINANCIEROS, BANCARIOS Y COMERCIALES	\$21,624.72	\$0.00	\$62,534.29	\$0.00	\$84,159.01	\$0.00
D	5135	SERVICIOS DE INSTALACIÓN, REPARACIÓN, MANTENIMIENTO Y CONSERVACIÓN	\$771,397.97	\$0.00	\$389,432.24	\$0.00	\$1,160,830.21	\$0.00
D	5136	SERVICIOS DE COMUNICACIÓN SOCIAL Y PUBLICIDAD	\$107,950.00	\$0.00	\$69,982.80	\$0.00	\$177,932.80	\$0.00
D	5137	SERVICIOS DE TRASLADO Y VIÁTICOS	\$383,069.44	\$0.00	\$238,003.82	\$0.00	\$621,073.26	\$0.00
D	5138	SERVICIOS OFICIALES	\$348,921.16	\$0.00	\$151,634.89	\$0.00	\$500,556.05	\$0.00
D	5139	OTROS SERVICIOS GENERALES	\$196,984.00	\$0.00	\$225,826.00	\$0.00	\$422,810.00	\$0.00
D	5200	TRANSFERENCIAS, ASIGNACIONES, SUBSIDIOS Y OTRAS AYUDAS	\$172,322.00	\$0.00	\$216,854.30	\$0.00	\$389,176.30	\$0.00
D	5240	AYUDAS SOCIALES	\$172,322.00	\$0.00	\$216,854.30	\$0.00	\$389,176.30	\$0.00
D	5241	AYUDAS SOCIALES A PERSONAS	\$157,322.00	\$0.00	\$216,854.30	\$0.00	\$374,176.30	\$0.00
D	5243	AYUDAS SOCIALES A INSTITUCIONES	\$15,000.00	\$0.00	\$0.00	\$0.00	\$15,000.00	\$0.00
D	5500	OTROS GASTOS Y PÉRDIDAS EXTRAORDINARIAS	\$45,301.87	\$0.00	\$8,452.28	\$0.00	\$53,754.15	\$0.00
D	5510	ESTIMACIONES, DEPRECIACIONES, DETERIOROS, OBSOLESCENCIA Y AMORTIZACIONES	\$44,616.88	\$0.00	\$8,452.28	\$0.00	\$53,069.16	\$0.00
D	5518	DISMINUCIÓN DE BIENES POR PÉRDIDA, OBSOLESCENCIA Y DETERIORO	\$44,616.88	\$0.00	\$8,452.28	\$0.00	\$53,069.16	\$0.00
D	5590	OTROS GASTOS	\$684.99	\$0.00	\$0.00	\$0.00	\$684.99	\$0.00
D	5599	OTROS GASTOS VARIOS	\$684.99	\$0.00	\$0.00	\$0.00	\$684.99	\$0.00
D	7000	CUENTAS DE ORDEN CONTABLES	\$0.00	\$0.00	\$93,843.93	\$93,843.93	\$0.00	\$0.00
D	7700	DEUDORES DIVERSOS	\$0.00	\$0.00	\$93,843.93	\$93,843.93	\$0.00	\$0.00
D	7710	DEUDORES POR SUBSIDIOS	\$51,337,547.38	\$0.00	-\$901,836.78	\$888,941.71	\$49,546,768.89	\$0.00
D	7720	DEUDORES ALUMNOS	\$92,988.00	\$0.00	\$72,649.00	\$34,090.00	\$131,547.00	\$0.00
A	7750	ADEUDOS PENDIENTES POR RECUPERAR-ALUMNOS	\$0.00	\$92,988.00	\$34,090.00	\$72,649.00	\$0.00	\$131,547.00
A	7760	DEUDORES POR MINISTRACIÓN	\$0.00	\$51,337,547.38	\$888,941.71	-\$901,836.78	\$0.00	\$49,546,768.89
D	8000	CUENTAS DE ORDEN PRESUPUESTARIAS	\$0.00	\$0.00	\$93,783,223.39	\$93,783,223.39	\$0.00	\$0.00
D	8100	LEY DE INGRESOS	\$0.00	\$0.00	\$26,369,274.47	\$26,369,274.47	\$0.00	\$0.00
D	8110	LEY DE INGRESOS ESTIMADA	\$42,820,471.00	\$0.00	\$0.00	\$0.00	\$42,820,471.00	\$0.00
D	8110-61-09	Otros Aprovechamientos	\$22,170.47	\$0.00	\$0.00	\$0.00	\$22,170.47	\$0.00
D	8110-61-09-01	INSCRIPCIONES, CURSOS Y SERVICIOS	\$16,927.00	\$0.00	\$0.00	\$0.00	\$16,927.00	\$0.00
D	8110-61-09-01-001	DESCUENTOS Y RECARGOS	\$16,927.00	\$0.00	\$0.00	\$0.00	\$16,927.00	\$0.00
D	8110-61-09-02	SANCIONES ADMINISTRATIVAS Y FISCALES	\$5,243.47	\$0.00	\$0.00	\$0.00	\$5,243.47	\$0.00
D	8110-61-09-02-001	MULTAS Y ACCESORIOS	\$5,243.47	\$0.00	\$0.00	\$0.00	\$5,243.47	\$0.00
D	8110-73	Ingresos por Venta de Bienes y Prestación de Servicios de Entidades Paraestatales y Fideicomisos No Empresariales y No Financieros	\$5,753,818.00	\$0.00	\$0.00	\$0.00	\$5,753,818.00	\$0.00



Usr: ARACELY  
Rep: rptBalanzaComprobacion

# Instituto Tecnológico Superior de San Pedro, Coahuila COAHUILA DE ZARAGOZA

Balanza de Comprobación del 01/jul/2019 al 30/sep/2019  
Cuentas de Mayor con saldo y/o movimientos. (De la cuenta: 1000 a la 9000)

Fecha y hora de Impresión | 17/oct/2019  
02:30 p.m.

Nat.	Cuenta	Nombre de la cuenta	SALDO ANTERIOR		MOVIMIENTOS		SALDO ACTUAL	
			DEUDOR	ACREEDOR	DEUDOR	ACREEDOR	DEUDOR	ACREEDOR
D	8110-73-2	INGRESOS POR PRESTACIÓN DE SERVICIOS DE ENTIDADES PARAESTATALES Y FIDEICOMISOS NO EMPRESARIALES Y NO FINANCIEROS	\$5,753,818.00	\$0.00	\$0.00	\$0.00	\$5,753,818.00	\$0.00
D	8110-73-2-01	Inscripciones, cursos y servicios	\$5,753,818.00	\$0.00	\$0.00	\$0.00	\$5,753,818.00	\$0.00
D	8110-73-2-01-001	INSCRIPCIONES	\$4,890,473.77	\$0.00	\$0.00	\$0.00	\$4,890,473.77	\$0.00
D	8110-73-2-01-002	SERVICIOS	\$863,344.23	\$0.00	\$0.00	\$0.00	\$863,344.23	\$0.00
D	8110-79-02	Otros Ingresos, Otros Ingresos y Beneficios Varios	\$19,756.55	\$0.00	\$0.00	\$0.00	\$19,756.55	\$0.00
D	8110-83	Convenios	\$37,024,725.98	\$0.00	\$0.00	\$0.00	\$37,024,725.98	\$0.00
D	8110-83-01	SUBSIDIOS Y FONDOS	\$37,024,725.98	\$0.00	\$0.00	\$0.00	\$37,024,725.98	\$0.00
D	8110-83-01-001	SUBSIDIOS	\$37,024,725.98	\$0.00	\$0.00	\$0.00	\$37,024,725.98	\$0.00
D	8110-83-01-001-001	Subsidios federales, fondo general	\$18,562,362.99	\$0.00	\$0.00	\$0.00	\$18,562,362.99	\$0.00
D	8110-83-01-001-002	Subsidios estatales, fondo general	\$18,462,362.99	\$0.00	\$0.00	\$0.00	\$18,462,362.99	\$0.00
A	8120	LEY DE INGRESOS POR EJECUTAR	\$0.00	\$28,301,380.58	\$12,822,186.95	\$772,089.57	\$0.00	\$16,251,283.20
A	8120-44	Otros Derechos	\$0.00	\$0.00	\$0.00	\$0.00	\$0.00	\$0.00
A	8120-44-01	Inscripciones, cursos y servicios	\$0.00	\$0.00	\$0.00	\$0.00	\$0.00	\$0.00
A	8120-44-01-002	SERVICIOS	\$0.00	\$0.00	\$0.00	\$0.00	\$0.00	\$0.00
A	8120-61-09	Otros Aprovechamientos	\$0.00	\$13,030.47	\$10,720.00	\$0.00	\$0.00	\$2,310.47
A	8120-61-09-01	INSCRIPCIONES, CURSOS Y SERVICIOS	\$0.00	\$10,127.00	\$9,800.00	\$0.00	\$0.00	\$327.00
A	8120-61-09-01-001	DESCUENTOS Y RECARGOS	\$0.00	\$10,127.00	\$9,800.00	\$0.00	\$0.00	\$327.00
A	8120-61-09-02	SANCCIONES ADMINISTRATIVAS Y FISCALES	\$0.00	\$2,903.47	\$920.00	\$0.00	\$0.00	\$1,983.47
A	8120-61-09-02-001	MULTAS Y ACCESORIOS	\$0.00	\$2,903.47	\$920.00	\$0.00	\$0.00	\$1,983.47
A	8120-73	Ingresos por Venta de Bienes y Prestación de Servicios de Entidades Paraestatales y Fideicomisos No Empresariales y No Financieros	\$0.00	\$2,920,677.33	\$3,194,035.04	\$510,794.18	\$0.00	\$237,436.47
A	8120-73-2	INGRESOS POR PRESTACIÓN DE SERVICIOS DE ENTIDADES PARAESTATALES Y FIDEICOMISOS NO EMPRESARIALES Y NO FINANCIEROS	\$0.00	\$2,920,677.33	\$3,194,035.04	\$510,794.18	\$0.00	\$237,436.47
A	8120-73-2-01	Inscripciones, cursos y servicios	\$0.00	\$2,920,677.33	\$3,194,035.04	\$510,794.18	\$0.00	\$237,436.47
A	8120-73-2-01-001	INSCRIPCIONES	\$0.00	\$2,490,933.77	\$2,881,480.00	\$322,296.23	\$0.00	-\$68,250.00
A	8120-73-2-01-002	SERVICIOS	\$0.00	\$429,743.56	\$312,555.04	\$188,497.95	\$0.00	\$305,686.47
A	8120-79-01	Otros Ingresos, Intereses Ganados de Títulos, Valores y demás Instrumentos Financieros	\$0.00	\$397.54	\$34,784.17	\$21,279.39	\$0.00	-\$13,107.24
A	8120-79-01-01	Intereses por Créditos, Bonos y Títulos y Valores Internos	\$0.00	\$397.54	\$34,784.17	\$21,279.39	\$0.00	-\$13,107.24
A	8120-79-01-01-001	intereses bancarios y de inversion	\$0.00	\$397.54	\$34,784.17	\$21,279.39	\$0.00	-\$13,107.24
A	8120-79-01-01-001-001	intereses por inversion	\$0.00	\$397.54	\$34,784.17	\$21,279.39	\$0.00	-\$13,107.24
A	8120-79-02	Otros Ingresos, Otros Ingresos y Beneficios Varios	\$0.00	\$19,778.68	\$431.03	\$16.00	\$0.00	\$19,363.65
A	8120-81	Participaciones	\$0.00	\$2,246,363.00	\$0.00	\$0.00	\$0.00	\$2,246,363.00
A	8120-81-01	participaciones y fondos	\$0.00	\$2,246,363.00	\$0.00	\$0.00	\$0.00	\$2,246,363.00
A	8120-81-01-001	participaciones	\$0.00	\$2,246,363.00	\$0.00	\$0.00	\$0.00	\$2,246,363.00
A	8120-81-01-001-001	participaciones federales, fondo general	\$0.00	\$2,246,363.00	\$0.00	\$0.00	\$0.00	\$2,246,363.00
A	8120-83	Convenios	\$0.00	\$23,101,133.56	\$9,582,216.71	\$240,000.00	\$0.00	\$13,758,916.85
A	8120-83-01	SUBSIDIOS Y FONDOS	\$0.00	\$23,101,133.56	\$9,582,216.71	\$240,000.00	\$0.00	\$13,758,916.85
A	8120-83-01-001	SUBSIDIOS	\$0.00	\$23,101,133.56	\$9,582,216.71	\$240,000.00	\$0.00	\$13,758,916.85
A	8120-83-01-001-001	Subsidios federales, fondo general	\$0.00	\$11,905,680.99	\$4,269,644.00	\$220,000.00	\$0.00	\$7,856,036.99
A	8120-83-01-001-002	Subsidios estatales, fondo general	\$0.00	\$11,195,452.57	\$5,312,572.71	\$20,000.00	\$0.00	\$5,902,879.86
D	8130	MODIFICACIONES A LA LEY DE INGRESOS ESTIMADA	\$4,548,882.92	\$0.00	\$772,089.57	\$0.00	\$5,320,972.49	\$0.00
D	8130-44	Otros Derechos	\$30.00	\$0.00	\$0.00	\$0.00	\$30.00	\$0.00
D	8130-44-01	Inscripciones, cursos y servicios	\$30.00	\$0.00	\$0.00	\$0.00	\$30.00	\$0.00
D	8130-44-01-002	SERVICIOS	\$30.00	\$0.00	\$0.00	\$0.00	\$30.00	\$0.00
D	8130-73	Ingresos por Venta de Bienes y Prestación de Servicios de Entidades Paraestatales y Fideicomisos No Empresariales y No Financieros	\$179,390.89	\$0.00	\$510,794.18	\$0.00	\$690,185.07	\$0.00



Usr: ARACELY  
Rep: rptBalanzaComprobacion

# Instituto Tecnológico Superior de San Pedro, Coahuila COAHUILA DE ZARAGOZA

Balanza de Comprobación del 01/jul/2019 al 30/sep/2019  
Cuentas de Mayor con saldo y/o movimientos. (De la cuenta: 1000 a la 9000)

Fecha y hora de Impresión | 17/oct/2019  
02:30 p.m.

Nat.	Cuenta	Nombre de la cuenta	SALDO ANTERIOR		MOVIMIENTOS		SALDO ACTUAL	
			DEUDOR	ACREEDOR	DEUDOR	ACREEDOR	DEUDOR	ACREEDOR
D	8130-73-2	INGRESOS POR PRESTACIÓN DE SERVICIOS DE ENTIDADES PARAESTATALES Y FIDEICOMISOS NO EMPRESARIALES Y NO FINANCIEROS	\$179,390.89	\$0.00	\$510,794.18	\$0.00	\$690,185.07	\$0.00
D	8130-73-2-01	Inscripciones, cursos y servicios	\$179,390.89	\$0.00	\$510,794.18	\$0.00	\$690,185.07	\$0.00
D	8130-73-2-01-001	INSCRIPCIONES	\$0.00	\$0.00	\$322,296.23	\$0.00	\$322,296.23	\$0.00
D	8130-73-2-01-002	SERVICIOS	\$179,390.89	\$0.00	\$188,497.95	\$0.00	\$367,888.84	\$0.00
D	8130-79-01	Otros Ingresos, Intereses Ganados de Títulos, Valores y demás Instrumentos Financieros	\$90,696.03	\$0.00	\$21,279.39	\$0.00	\$111,975.42	\$0.00
D	8130-79-01-01	Intereses por Créditos, Bonos y Títulos y Valores Internos	\$90,696.03	\$0.00	\$21,279.39	\$0.00	\$111,975.42	\$0.00
D	8130-79-01-01-001	intereses bancarios y de inversion	\$90,696.03	\$0.00	\$21,279.39	\$0.00	\$111,975.42	\$0.00
D	8130-79-01-01-001-001	intereses por inversion	\$90,696.03	\$0.00	\$21,279.39	\$0.00	\$111,975.42	\$0.00
D	8130-79-02	Otros Ingresos, Otros Ingresos y Beneficios Varios	\$6,040.00	\$0.00	\$16.00	\$0.00	\$6,056.00	\$0.00
D	8130-81	Participaciones	\$2,246,363.00	\$0.00	\$0.00	\$0.00	\$2,246,363.00	\$0.00
D	8130-81-01	participaciones y fondos	\$2,246,363.00	\$0.00	\$0.00	\$0.00	\$2,246,363.00	\$0.00
D	8130-81-01-001	participaciones	\$2,246,363.00	\$0.00	\$0.00	\$0.00	\$2,246,363.00	\$0.00
D	8130-81-01-001-001	participaciones federales, fondo general	\$2,246,363.00	\$0.00	\$0.00	\$0.00	\$2,246,363.00	\$0.00
D	8130-83	Convenios	\$2,026,363.00	\$0.00	\$240,000.00	\$0.00	\$2,266,363.00	\$0.00
D	8130-83-01	SUBSIDIOS Y FONDOS	\$2,026,363.00	\$0.00	\$240,000.00	\$0.00	\$2,266,363.00	\$0.00
D	8130-83-01-001	SUBSIDIOS	\$2,026,363.00	\$0.00	\$240,000.00	\$0.00	\$2,266,363.00	\$0.00
D	8130-83-01-001-001	Subsidios federales, fondo general	\$2,026,363.00	\$0.00	\$220,000.00	\$0.00	\$2,246,363.00	\$0.00
D	8130-83-01-001-002	Subsidios estatales, fondo general	\$0.00	\$0.00	\$20,000.00	\$0.00	\$20,000.00	\$0.00
A	8140	LEY DE INGRESOS DEVENGADA	\$0.00	\$35,756.00	\$12,774,997.95	\$12,822,186.95	\$0.00	\$82,945.00
A	8140-44	Otros Derechos	\$0.00	\$0.00	\$0.00	\$0.00	\$0.00	\$0.00
A	8140-44-01	Inscripciones, cursos y servicios	\$0.00	\$0.00	\$0.00	\$0.00	\$0.00	\$0.00
A	8140-44-01-002	SERVICIOS	\$0.00	\$0.00	\$0.00	\$0.00	\$0.00	\$0.00
A	8140-61-09	Otros Aprovechamientos	\$0.00	\$0.00	\$10,720.00	\$10,720.00	\$0.00	\$0.00
A	8140-61-09-01	INSCRIPCIONES, CURSOS Y SERVICIOS	\$0.00	\$0.00	\$9,800.00	\$9,800.00	\$0.00	\$0.00
A	8140-61-09-01-001	DESCUENTOS Y RECARGOS	\$0.00	\$0.00	\$9,800.00	\$9,800.00	\$0.00	\$0.00
A	8140-61-09-02	SANCCIONES ADMINISTRATIVAS Y FISCALES	\$0.00	\$0.00	\$920.00	\$920.00	\$0.00	\$0.00
A	8140-61-09-02-001	MULTAS Y ACCESORIOS	\$0.00	\$0.00	\$920.00	\$920.00	\$0.00	\$0.00
A	8140-73	Ingresos por Venta de Bienes y Prestación de Servicios de Entidades Paraestatales y Fideicomisos No Empresariales y No Financieros	\$0.00	\$35,756.00	\$3,146,846.04	\$3,194,035.04	\$0.00	\$82,945.00
A	8140-73-2	INGRESOS POR PRESTACIÓN DE SERVICIOS DE ENTIDADES PARAESTATALES Y FIDEICOMISOS NO EMPRESARIALES Y NO FINANCIEROS	\$0.00	\$35,756.00	\$3,146,846.04	\$3,194,035.04	\$0.00	\$82,945.00
A	8140-73-2-01	Inscripciones, cursos y servicios	\$0.00	\$35,756.00	\$3,146,846.04	\$3,194,035.04	\$0.00	\$82,945.00
A	8140-73-2-01-001	INSCRIPCIONES	\$0.00	\$35,756.00	\$2,834,291.00	\$2,881,480.00	\$0.00	\$82,945.00
A	8140-73-2-01-002	SERVICIOS	\$0.00	\$0.00	\$312,555.04	\$312,555.04	\$0.00	\$0.00
A	8140-79-01	Otros Ingresos, Intereses Ganados de Títulos, Valores y demás Instrumentos Financieros	\$0.00	\$0.00	\$34,784.17	\$34,784.17	\$0.00	\$0.00
A	8140-79-01-01	Intereses por Créditos, Bonos y Títulos y Valores Internos	\$0.00	\$0.00	\$34,784.17	\$34,784.17	\$0.00	\$0.00
A	8140-79-01-01-001	intereses bancarios y de inversion	\$0.00	\$0.00	\$34,784.17	\$34,784.17	\$0.00	\$0.00
A	8140-79-01-01-001-001	intereses por inversion	\$0.00	\$0.00	\$34,784.17	\$34,784.17	\$0.00	\$0.00
A	8140-79-02	Otros Ingresos, Otros Ingresos y Beneficios Varios	\$0.00	\$0.00	\$431.03	\$431.03	\$0.00	\$0.00
A	8140-83	Convenios	\$0.00	\$0.00	\$9,582,216.71	\$9,582,216.71	\$0.00	\$0.00
A	8140-83-01	SUBSIDIOS Y FONDOS	\$0.00	\$0.00	\$9,582,216.71	\$9,582,216.71	\$0.00	\$0.00
A	8140-83-01-001	SUBSIDIOS	\$0.00	\$0.00	\$9,582,216.71	\$9,582,216.71	\$0.00	\$0.00
A	8140-83-01-001-001	Subsidios federales, fondo general	\$0.00	\$0.00	\$4,269,644.00	\$4,269,644.00	\$0.00	\$0.00
A	8140-83-01-001-002	Subsidios estatales, fondo general	\$0.00	\$0.00	\$5,312,572.71	\$5,312,572.71	\$0.00	\$0.00
A	8150	LEY DE INGRESOS RECAUDADA	\$0.00	\$19,032,217.34	\$0.00	\$12,774,997.95	\$0.00	\$31,807,215.29



Usr: ARACELY  
Rep: rptBalanzaComprobacion

# Instituto Tecnológico Superior de San Pedro, Coahuila COAHUILA DE ZARAGOZA

Balanza de Comprobación del 01/jul/2019 al 30/sep/2019  
Cuentas de Mayor con saldo y/o movimientos. (De la cuenta: 1000 a la 9000)

Fecha y hora de Impresión | 17/oct/2019  
02:30 p.m.

Nat.	Cuenta	Nombre de la cuenta	SALDO ANTERIOR		MOVIMIENTOS		SALDO ACTUAL	
			DEUDOR	ACREEDOR	DEUDOR	ACREEDOR	DEUDOR	ACREEDOR
A	8150-44	Otros Derechos	\$0.00	\$30.00	\$0.00	\$0.00	\$0.00	\$30.00
A	8150-44-01	Inscripciones, cursos y servicios	\$0.00	\$30.00	\$0.00	\$0.00	\$0.00	\$30.00
A	8150-44-01-002	SERVICIOS	\$0.00	\$30.00	\$0.00	\$0.00	\$0.00	\$30.00
A	8150-61-09	Otros Aprovechamientos	\$0.00	\$9,140.00	\$0.00	\$10,720.00	\$0.00	\$19,860.00
A	8150-61-09-01	INSCRIPCIONES, CURSOS Y SERVICIOS	\$0.00	\$6,800.00	\$0.00	\$9,800.00	\$0.00	\$16,600.00
A	8150-61-09-01-001	DESCUENTOS Y RECARGOS	\$0.00	\$6,800.00	\$0.00	\$9,800.00	\$0.00	\$16,600.00
A	8150-61-09-02	SANCIONES ADMINISTRATIVAS Y FISCALES	\$0.00	\$2,340.00	\$0.00	\$920.00	\$0.00	\$3,260.00
A	8150-61-09-02-001	MULTAS Y ACCESORIOS	\$0.00	\$2,340.00	\$0.00	\$920.00	\$0.00	\$3,260.00
A	8150-73	Ingresos por Venta de Bienes y Prestación de Servicios de Entidades Paraestatales y Fideicomisos No Empresariales y No Financieros	\$0.00	\$2,976,775.56	\$0.00	\$3,146,846.04	\$0.00	\$6,123,621.60
A	8150-73-2	INGRESOS POR PRESTACIÓN DE SERVICIOS DE ENTIDADES PARAESTATALES Y FIDEICOMISOS NO EMPRESARIALES Y NO FINANCIEROS	\$0.00	\$2,976,775.56	\$0.00	\$3,146,846.04	\$0.00	\$6,123,621.60
A	8150-73-2-01	Inscripciones, cursos y servicios	\$0.00	\$2,976,775.56	\$0.00	\$3,146,846.04	\$0.00	\$6,123,621.60
A	8150-73-2-01-001	INSCRIPCIONES	\$0.00	\$2,363,784.00	\$0.00	\$2,834,291.00	\$0.00	\$5,198,075.00
A	8150-73-2-01-002	SERVICIOS	\$0.00	\$612,991.56	\$0.00	\$312,555.04	\$0.00	\$925,546.60
A	8150-79-01	Otros Ingresos, Intereses Ganados de Títulos, Valores y demás Instrumentos Financieros	\$0.00	\$90,298.49	\$0.00	\$34,784.17	\$0.00	\$125,082.66
A	8150-79-01-01	Intereses por Créditos, Bonos y Títulos y Valores Internos	\$0.00	\$90,298.49	\$0.00	\$34,784.17	\$0.00	\$125,082.66
A	8150-79-01-01-001	intereses bancarios y de inversion	\$0.00	\$90,298.49	\$0.00	\$34,784.17	\$0.00	\$125,082.66
A	8150-79-01-01-001-001	intereses por inversion	\$0.00	\$90,298.49	\$0.00	\$34,784.17	\$0.00	\$125,082.66
A	8150-79-02	Otros Ingresos, Otros Ingresos y Beneficios Varios	\$0.00	\$6,017.87	\$0.00	\$431.03	\$0.00	\$6,448.90
A	8150-83	Convenios	\$0.00	\$15,949,955.42	\$0.00	\$9,582,216.71	\$0.00	\$25,532,172.13
A	8150-83-01	SUBSIDIOS Y FONDOS	\$0.00	\$15,949,955.42	\$0.00	\$9,582,216.71	\$0.00	\$25,532,172.13
A	8150-83-01-001	SUBSIDIOS	\$0.00	\$15,949,955.42	\$0.00	\$9,582,216.71	\$0.00	\$25,532,172.13
A	8150-83-01-001-001	Subsidios federales, fondo general	\$0.00	\$8,683,045.00	\$0.00	\$4,269,644.00	\$0.00	\$12,952,689.00
A	8150-83-01-001-002	Subsidios estatales, fondo general	\$0.00	\$7,266,910.42	\$0.00	\$5,312,572.71	\$0.00	\$12,579,483.13
A	8200	PRESUPUESTO DE EGRESOS	\$0.00	\$0.00	\$67,413,948.92	\$67,413,948.92	\$0.00	\$0.00
A	8210	PRESUPUESTO DE EGRESOS APROBADO	\$0.00	\$42,820,471.00	\$0.00	\$0.00	\$0.00	\$42,820,471.00
D	8220	PRESUPUESTO DE EGRESOS POR EJERCER	\$24,589,861.73	\$0.00	\$14,613,174.22	\$23,199,815.02	\$16,003,220.93	\$0.00
A	8230	MODIFICACIONES AL PRESUPUESTO DE EGRESOS APROBADO	\$0.00	\$253,877.00	\$13,419,591.22	\$14,613,174.22	\$0.00	\$1,447,460.00
D	8240	PRESUPUESTO DE EGRESOS COMPROMETIDO	\$1,047.20	\$0.00	\$9,780,223.80	\$9,790,319.12	-\$9,048.12	\$0.00
D	8250	PRESUPUESTO DE EGRESOS DEVENGADO	\$1,411,277.82	\$0.00	\$9,790,319.12	\$10,000,654.02	\$1,200,942.92	\$0.00
D	8260	PRESUPUESTO DE EGRESOS EJERCIDO	\$102,108.68	\$0.00	\$10,000,654.02	\$9,809,986.54	\$292,776.16	\$0.00
D	8270	PRESUPUESTO DE EGRESOS PAGADO	\$16,970,052.57	\$0.00	\$9,809,986.54	\$0.00	\$26,780,039.11	\$0.00
<b>Sumas =&gt;</b>			\$204,157,486.69	\$204,157,486.69	\$156,887,079.32	\$156,887,079.32	\$216,577,007.82	\$216,577,007.82








Usr: ARACELY  
 Rep: rptBalanzaComprobacion

# Instituto Tecnológico Superior de San Pedro, Coahuila COAHUILA DE ZARAGOZA

Balanza de Comprobación del 01/jul/2019 al 30/sep/2019  
 Cuentas de Mayor con saldo y/o movimientos. (De la cuenta: 1000 a la 9000)

Fecha y hora de Impresión | 17/oct/2019 02:30 p.m.

Nat.	Cuenta	Nombre de la cuenta	SALDO ANTERIOR		MOVIMIENTOS		SALDO ACTUAL	
			DEUDOR	ACREEDOR	DEUDOR	ACREEDOR	DEUDOR	ACREEDOR
		 M.C. JESÚS JOAQUÍN QUISTIÁN CONTRERAS DIRECTOR GENERAL						
		 CP. LUIS ANTONIO TORRES RAMÍREZ JEFE DEPTO. RECURSOS FINANCIEROS						
					 LIC. ELENA HERNÁNDEZ DELGADO SUBDIRECTORA ADMINISTRATIVA			

**INSTITUTO TECNOLÓGICO SUPERIOR DE SAN PEDRO DE LAS COLONIAS**

Balanza de Comprobación

Del 01 de julio al 30 de septiembre de 2019

<b>CÓDIGO</b>	<b>CUENTA CONTABLE</b>	<b>SALDO INICIAL</b>	<b>CARGOS</b>	<b>ABONOS</b>	<b>SALDO FINAL</b>
<b>1</b>	<b>ACTIVO</b>	<b>36,591,354.28</b>	<b>41,832,533.46</b>	<b>38,896,773.77</b>	<b>39,527,113.97</b>
<b>1.1</b>	<b>ACTIVO CIRCULANTE</b>	<b>3,600,470.96</b>	<b>41,304,070.42</b>	<b>38,636,878.93</b>	<b>6,267,662.45</b>
<b>1.1.1</b>	<b>EFFECTIVO Y EQUIVALENTES</b>	<b>3,441,724.81</b>	<b>27,920,195.30</b>	<b>25,487,827.98</b>	<b>5,874,092.13</b>
1.1.1.1	EFFECTIVO	0.00	0.00	0.00	0.00
1.1.1.2	BANCOS/TESORERÍA	958,777.46	23,375,418.93	22,533,215.87	1,800,980.52
1.1.1.3	BANCOS/DEPENDENCIAS Y OTROS	0.00	0.00	0.00	0.00
1.1.1.4	INVERSIONES TEMPORALES (HASTA 3 MESES)	2,482,947.35	4,544,776.37	2,954,612.11	4,073,111.61
1.1.1.5	FONDOS CON AFECTACIÓN ESPECÍFICA	0.00	0.00	0.00	0.00
1.1.1.6	DEPÓSITOS DE FONDOS DE TERCEROS EN GARANTÍA Y/O ADMINISTRACIÓN	0.00	0.00	0.00	0.00
1.1.1.9	OTROS EFFECTIVOS Y EQUIVALENTES	0.00	0.00	0.00	0.00
<b>1.1.2</b>	<b>DERECHOS A RECIBIR EFFECTIVO O EQUIVALENTES</b>	<b>131,033.80</b>	<b>13,332,684.97</b>	<b>13,096,188.45</b>	<b>367,530.32</b>
1.1.2.1	INVERSIONES FINANCIERAS DE CORTO PLAZO	0.00	0.00	0.00	0.00
1.1.2.2	CUENTAS POR COBRAR A CORTO PLAZO	92,988.00	12,811,466.95	12,772,907.95	131,547.00
1.1.2.3	DEUDORES DIVERSOS POR COBRAR A CORTO PLAZO	36,968.21	510,498.02	312,560.50	234,905.73
1.1.2.4	INGRESOS POR RECUPERAR A CORTO PLAZO	1,077.59	10,720.00	10,720.00	1,077.59
1.1.2.5	DEUDORES POR ANTICIPOS DE LA TESORERÍA A CORTO PLAZO	0.00	0.00	0.00	0.00
1.1.2.6	PRÉSTAMOS OTORGADOS A CORTO PLAZO	0.00	0.00	0.00	0.00
1.1.2.9	OTROS DERECHOS A RECIBIR EFFECTIVO O EQUIVALENTES A CORTO PLAZO	0.00	0.00	0.00	0.00
<b>1.1.3</b>	<b>DERECHOS A RECIBIR BIENES O SERVICIOS</b>	<b>0.00</b>	<b>0.00</b>	<b>0.00</b>	<b>0.00</b>
1.1.3.1	ANTICIPO A PROVEEDORES POR ADQUISICIÓN DE BIENES Y PRESTACIÓN DE SERVICIOS A CORTO PLAZO	0.00	0.00	0.00	0.00
1.1.3.2	ANTICIPO A PROVEEDORES POR ADQUISICIÓN DE BIENES INMUEBLES Y MUEBLES A CORTO PLAZO	0.00	0.00	0.00	0.00
1.1.3.3	ANTICIPO A PROVEEDORES POR ADQUISICIÓN DE BIENES INTANGIBLES A CORTO PLAZO	0.00	0.00	0.00	0.00
1.1.3.4	ANTICIPO A CONTRATISTAS POR OBRAS PÚBLICAS A CORTO PLAZO	0.00	0.00	0.00	0.00
1.1.3.9	OTROS DERECHOS A RECIBIR BIENES O SERVICIOS A CORTO PLAZO	0.00	0.00	0.00	0.00
<b>1.1.4</b>	<b>INVENTARIOS</b>	<b>0.00</b>	<b>0.00</b>	<b>0.00</b>	<b>0.00</b>
1.1.4.1	INVENTARIO DE MERCANCÍAS PARA VENTA	0.00	0.00	0.00	0.00
1.1.4.2	INVENTARIO DE MERCANCÍAS TERMINADAS	0.00	0.00	0.00	0.00
1.1.4.3	INVENTARIO DE MERCANCÍAS EN PROCESO DE ELABORACIÓN	0.00	0.00	0.00	0.00
1.1.4.4	INVENTARIO DE MATERIAS PRIMAS, MATERIALES Y SUMINISTROS PARA PRODUCCIÓN	0.00	0.00	0.00	0.00
1.1.4.5	BIENES EN TRÁNSITO	0.00	0.00	0.00	0.00
<b>1.1.5</b>	<b>ALMACENES</b>	<b>27,712.35</b>	<b>51,190.15</b>	<b>52,862.50</b>	<b>26,040.00</b>
1.1.5.1	ALMACÉN DE MATERIALES Y SUMINISTROS DE CONSUMO	27,712.35	51,190.15	52,862.50	26,040.00
<b>1.1.6</b>	<b>ESTIMACIÓN POR PÉRDIDA O DETERIORO DE ACTIVOS CIRCULANTES</b>	<b>0.00</b>	<b>0.00</b>	<b>0.00</b>	<b>0.00</b>
1.1.6.1	ESTIMACIONES PARA CUENTAS INCOBRABLES POR DERECHOS A RECIBIR EFFECTIVO O EQUIVALENTES	0.00	0.00	0.00	0.00
1.1.6.2	ESTIMACIÓN POR DETERIORO DE INVENTARIOS	0.00	0.00	0.00	0.00
<b>1.1.9</b>	<b>OTROS ACTIVOS CIRCULANTES</b>	<b>0.00</b>	<b>0.00</b>	<b>0.00</b>	<b>0.00</b>
1.1.9.1	VALORES EN GARANTÍA	0.00	0.00	0.00	0.00
1.1.9.2	BIENES EN GARANTÍA (EXCLUYE DEPÓSITOS DE FONDOS)	0.00	0.00	0.00	0.00
1.1.9.3	BIENES DERIVADOS DE EMBARGOS, DECOMISOS, ASEGURAMIENTOS Y DACIÓN EN PAGO	0.00	0.00	0.00	0.00
1.1.9.4	ADQUISICIÓN CON FONDOS DE TERCEROS	0.00	0.00	0.00	0.00
<b>1.2</b>	<b>ACTIVO NO CIRCULANTE</b>	<b>32,990,883.32</b>	<b>528,463.04</b>	<b>259,894.84</b>	<b>33,259,451.52</b>



<b>1.2.1</b>	<b>INVERSIONES FINANCIERAS A LARGO PLAZO</b>	<b>0.00</b>	<b>0.00</b>	<b>0.00</b>	<b>0.00</b>
1.2.1.1	INVERSIONES A LARGO PLAZO	0.00	0.00	0.00	0.00
1.2.1.2	TÍTULOS Y VALORES A LARGO PLAZO	0.00	0.00	0.00	0.00
1.2.1.3	FIDEICOMISOS, MANDATOS Y CONTRATOS ANÁLOGOS	0.00	0.00	0.00	0.00
1.2.1.4	PARTICIPACIONES Y APORTACIONES DE CAPITAL	0.00	0.00	0.00	0.00
<b>1.2.2</b>	<b>DERECHOS A RECIBIR EFECTIVO O EQUIVALENTES A LARGO PLAZO</b>	<b>0.00</b>	<b>0.00</b>	<b>0.00</b>	<b>0.00</b>
1.2.2.1	DOCUMENTOS POR COBRAR A LARGO PLAZO	0.00	0.00	0.00	0.00
1.2.2.2	DEUDORES DIVERSOS A LARGO PLAZO	0.00	0.00	0.00	0.00
1.2.2.3	INGRESOS POR RECUPERAR A LARGO PLAZO	0.00	0.00	0.00	0.00
1.2.2.4	PRÉSTAMOS OTORGADOS A LARGO PLAZO	0.00	0.00	0.00	0.00
1.2.2.9	OTROS DERECHOS A RECIBIR EFECTIVO O EQUIVALENTES A LARGO PLAZO	0.00	0.00	0.00	0.00
<b>1.2.3</b>	<b>BIENES INMUEBLES, INFRAESTRUCTURA Y CONSTRUCCIONES EN PROCESO</b>	<b>24,905,749.61</b>	<b>0.00</b>	<b>0.00</b>	<b>24,905,749.61</b>
1.2.3.1	TERRENOS	22,776,506.00	0.00	0.00	22,776,506.00
1.2.3.2	VIVIENDAS	0.00	0.00	0.00	0.00
1.2.3.3	EDIFICIOS NO HABITACIONALES	1,362,064.49	0.00	0.00	1,362,064.49
1.2.3.4	INFRAESTRUCTURA	0.00	0.00	0.00	0.00
1.2.3.5	CONSTRUCCIONES EN PROCESO EN BIENES DE DOMINIO PÚBLICO	0.00	0.00	0.00	0.00
1.2.3.6	CONSTRUCCIONES EN PROCESO EN BIENES PROPIOS	0.00	0.00	0.00	0.00
1.2.3.9	OTROS BIENES INMUEBLES	767,179.12	0.00	0.00	767,179.12
<b>1.2.4</b>	<b>BIENES MUEBLES</b>	<b>15,625,708.54</b>	<b>277,020.48</b>	<b>259,894.84</b>	<b>15,642,834.18</b>
1.2.4.1	MOBILIARIO Y EQUIPO DE ADMINISTRACIÓN	3,825,589.17	216,344.36	259,894.84	3,782,038.69
1.2.4.2	MOBILIARIO Y EQUIPO EDUCACIONAL Y RECREATIVO	3,439,766.06	0.00	0.00	3,439,766.06
1.2.4.3	EQUIPO E INSTRUMENTAL MÉDICO Y DE LABORATORIO	1,116,810.95	0.00	0.00	1,116,810.95
1.2.4.4	VEHÍCULOS Y EQUIPO DE TRANSPORTE	3,771,651.84	0.00	0.00	3,771,651.84
1.2.4.5	EQUIPO DE DEFENSA Y SEGURIDAD	0.00	0.00	0.00	0.00
1.2.4.6	MAQUINARIA, OTROS EQUIPOS Y HERRAMIENTAS	7,857,219.36	60,676.12	0.00	3,532,566.64
1.2.4.7	COLECCIONES, OBRAS DE ARTE Y OBJETOS VALIOSOS	0.00	0.00	0.00	0.00
1.2.4.8	ACTIVOS BIOLÓGICOS	0.00	0.00	0.00	0.00
<b>1.2.5</b>	<b>ACTIVOS INTANGIBLES</b>	<b>295,286.84</b>	<b>0.00</b>	<b>0.00</b>	<b>295,286.84</b>
1.2.5.1	SOFTWARE	158,640.00	0.00	0.00	158,640.00
1.2.5.2	PATENTES, MARCAS Y DERECHOS	0.00	0.00	0.00	0.00
1.2.5.3	CONCESIONES Y FRANQUICIAS	0.00	0.00	0.00	0.00
1.2.5.4	LICENCIAS	136,646.84	0.00	0.00	136,646.84
1.2.5.9	OTROS ACTIVOS INTANGIBLES	0.00	0.00	0.00	0.00
<b>1.2.6</b>	<b>DEPRECIACIÓN, DETERIORO Y AMORTIZACIÓN ACUMULADA DE BIENES</b>	<b>7,857,219.36</b>	<b>251,442.56</b>	<b>0.00</b>	<b>7,605,776.80</b>
1.2.6.1	DEPRECIACIÓN ACUMULADA DE BIENES INMUEBLES	518,885.70	0.00	0.00	518,885.70
1.2.6.2	DEPRECIACIÓN ACUMULADA DE INFRAESTRUCTURA	0.00	0.00	0.00	0.00
1.2.6.3	DEPRECIACIÓN ACUMULADA DE BIENES MUEBLES	7,338,333.66	251,442.56	0.00	7,086,891.10
1.2.6.4	DETERIORO ACUMULADO DE ACTIVOS BIOLÓGICOS	0.00	0.00	0.00	0.00
1.2.6.5	AMORTIZACIÓN ACUMULADA DE ACTIVOS INTANGIBLES	0.00	0.00	0.00	0.00
<b>1.2.7</b>	<b>ACTIVOS DIFERIDOS</b>	<b>0.00</b>	<b>0.00</b>	<b>0.00</b>	<b>0.00</b>
1.2.7.1	ESTUDIOS, FORMULACIÓN Y EVALUACIÓN DE PROYECTOS	0.00	0.00	0.00	0.00
1.2.7.2	DERECHOS SOBRE BIENES EN RÉGIMEN DE ARRENDAMIENTO FINANCIERO	0.00	0.00	0.00	0.00
1.2.7.3	GASTOS PAGADOS POR ADELANTADO A LARGO PLAZO	0.00	0.00	0.00	0.00

1.2.7.4	ANTICIPOS A LARGO PLAZO	0.00	0.00	0.00	0.00
1.2.7.5	BENEFICIOS AL RETIRO DE EMPLEADOS PAGADOS POR ADELANTADO	0.00	0.00	0.00	0.00
1.2.7.9	OTROS ACTIVOS DIFERIDOS	0.00	0.00	0.00	0.00
<b>1.2.8</b>	<b>ESTIMACIÓN POR PÉRDIDA O DETERIORO DE ACTIVOS NO CIRCULANTES</b>	<b>0.00</b>	<b>0.00</b>	<b>0.00</b>	<b>0.00</b>
1.2.8.1	ESTIMACIONES POR PÉRDIDA DE CUENTAS INCOBRABLES DE DOCUMENTOS POR COBRAR A LARGO PLAZO	0.00	0.00	0.00	0.00
1.2.8.2	ESTIMACIONES POR PÉRDIDA DE CUENTAS INCOBRABLES DE DEUDORES DIVERSOS POR COBRAR A LARGO PLAZO	0.00	0.00	0.00	0.00
1.2.8.3	ESTIMACIONES POR PÉRDIDA DE CUENTAS INCOBRABLES DE INGRESOS POR COBRAR A LARGO PLAZO	0.00	0.00	0.00	0.00
1.2.8.4	ESTIMACIONES POR PÉRDIDA DE CUENTAS INCOBRABLES DE PRÉSTAMOS OTORGADOS A LARGO PLAZO	0.00	0.00	0.00	0.00
1.2.8.9	ESTIMACIONES POR PÉRDIDA DE OTRAS CUENTAS INCOBRABLES A LARGO PLAZO	0.00	0.00	0.00	0.00
<b>1.2.9</b>	<b>OTROS ACTIVOS NO CIRCULANTES</b>	<b>21,357.69</b>	<b>0.00</b>	<b>0.00</b>	<b>21,357.69</b>
1.2.9.1	BIENES EN CONCESIÓN	0.00	0.00	0.00	0.00
1.2.9.2	BIENES EN ARRENDAMIENTO FINANCIERO	0.00	0.00	0.00	0.00
1.2.9.3	BIENES EN COMODATO	21,357.69	0.00	0.00	21,357.69
<b>2</b>	<b>PASIVO</b>	<b>3,068,589.73</b>	<b>11,653,097.62</b>	<b>11,291,051.28</b>	<b>2,706,543.39</b>
<b>2.1</b>	<b>PASIVO CIRCULANTE</b>	<b>2,231,690.73</b>	<b>11,638,031.45</b>	<b>11,291,051.28</b>	<b>1,884,710.56</b>
<b>2.1.1</b>	<b>CUENTAS POR PAGAR A CORTO PLAZO</b>	<b>1,292,506.44</b>	<b>11,638,031.45</b>	<b>11,291,051.28</b>	<b>945,526.27</b>
2.1.1.1	SERVICIOS PERSONALES POR PAGAR A CORTO PLAZO	0.00	6,273,870.12	6,400,594.36	126,724.24
2.1.1.2	PROVEEDORES POR PAGAR A CORTO PLAZO	542,826.61	3,302,209.98	3,157,872.68	398,489.31
2.1.1.3	CONTRATISTAS POR OBRAS PÚBLICAS POR PAGAR A CORTO PLAZO	0.00	0.00	0.00	0.00
2.1.1.4	PARTICIPACIONES Y APORTACIONES POR PAGAR A CORTO PLAZO	0.00	0.00	0.00	0.00
2.1.1.5	TRANSFERENCIAS OTORGADAS POR PAGAR A CORTO PLAZO	0.00	216,854.30	216,854.30	0.00
2.1.1.6	INTERESES, COMISIONES Y OTROS GASTOS DE LA DEUDA PÚBLICA POR PAGAR A CORTO PLAZO	0.00	0.00	0.00	0.00
2.1.1.7	RETENCIONES Y CONTRIBUCIONES POR PAGAR A CORTO PLAZO	747,194.83	1,845,097.05	1,515,729.94	417,827.72
2.1.1.8	DEVOLUCIONES DE LA LEY DE INGRESOS POR PAGAR A CORTO PLAZO	0.00	0.00	0.00	0.00
2.1.1.9	OTRAS CUENTAS POR PAGAR A CORTO PLAZO	2,485.00	0.00	0.00	2,485.00
<b>2.1.2</b>	<b>DOCUMENTOS POR PAGAR A CORTO PLAZO</b>	<b>0.00</b>	<b>0.00</b>	<b>0.00</b>	<b>0.00</b>
2.1.2.1	DOCUMENTOS COMERCIALES POR PAGAR A CORTO PLAZO	0.00	0.00	0.00	0.00
2.1.2.2	DOCUMENTOS CON CONTRATISTAS POR OBRAS PÚBLICAS POR PAGAR A CORTO PLAZO	0.00	0.00	0.00	0.00
2.1.2.9	OTROS DOCUMENTOS POR PAGAR A CORTO PLAZO	0.00	0.00	0.00	0.00
<b>2.1.3</b>	<b>PORCIÓN A CORTO PLAZO DE LA DEUDA PÚBLICA A LARGO PLAZO</b>	<b>0.00</b>	<b>0.00</b>	<b>0.00</b>	<b>0.00</b>
2.1.3.1	PORCIÓN A CORTO PLAZO DE LA DEUDA PÚBLICA INTERNA	0.00	0.00	0.00	0.00
2.1.3.2	PORCIÓN A CORTO PLAZO DE LA DEUDA PÚBLICA EXTERNA	0.00	0.00	0.00	0.00
2.1.3.3	PORCIÓN A CORTO PLAZO DE ARRENDAMIENTO FINANCIERO	0.00	0.00	0.00	0.00
<b>2.1.4</b>	<b>TÍTULOS Y VALORES A CORTO PLAZO</b>	<b>0.00</b>	<b>0.00</b>	<b>0.00</b>	<b>0.00</b>
2.1.4.1	TÍTULOS Y VALORES DE LA DEUDA PÚBLICA INTERNA A CORTO PLAZO	0.00	0.00	0.00	0.00
2.1.4.2	TÍTULOS Y VALORES DE LA DEUDA PÚBLICA EXTERNA A CORTO PLAZO	0.00	0.00	0.00	0.00
<b>2.1.5</b>	<b>PASIVOS DIFERIDOS A CORTO PLAZO</b>	<b>0.00</b>	<b>0.00</b>	<b>0.00</b>	<b>0.00</b>
2.1.5.1	INGRESOS COBRADOS POR ADELANTADO A CORTO PLAZO	0.00	0.00	0.00	0.00
2.1.5.2	INTERESES COBRADOS POR ADELANTADO A CORTO PLAZO	0.00	0.00	0.00	0.00
2.1.5.9	OTROS PASIVOS DIFERIDOS A CORTO PLAZO	0.00	0.00	0.00	0.00
<b>2.1.6</b>	<b>FONDOS Y BIENES DE TERCEROS EN GARANTÍA Y/O ADMINISTRACIÓN A CORTO PLAZO</b>	<b>0.00</b>	<b>0.00</b>	<b>0.00</b>	<b>0.00</b>
2.1.6.1	FONDOS EN GARANTÍA A CORTO PLAZO	0.00	0.00	0.00	0.00
2.1.6.2	FONDOS EN ADMINISTRACIÓN A CORTO PLAZO	0.00	0.00	0.00	0.00
2.1.6.3	FONDOS CONTINGENTES A CORTO PLAZO	0.00	0.00	0.00	0.00

2.1.6.4	FONDOS DE FIDEICOMISOS, MANDATOS Y CONTRATOS ANÁLOGOS A CORTO PLAZO	0.00	0.00	0.00	0.00
2.1.6.5	OTROS FONDOS DE TERCEROS EN GARANTÍA Y/O ADMINISTRACIÓN A CORTO PLAZO	0.00	0.00	0.00	0.00
2.1.6.6	VALORES Y BIENES EN GARANTÍA A CORTO PLAZO	0.00	0.00	0.00	0.00
<b>2.1.7</b>	<b>PROVISIONES A CORTO PLAZO</b>	<b>939,184.29</b>	<b>0.00</b>	<b>0.00</b>	<b>939,184.29</b>
2.1.7.1	PROVISIÓN PARA DEMANDAS Y JUICIOS A CORTO PLAZO	0.00	0.00	0.00	0.00
2.1.7.2	PROVISIÓN PARA CONTINGENCIAS A CORTO PLAZO	0.00	0.00	0.00	0.00
2.1.7.9	OTRAS PROVISIONES A CORTO PLAZO	939,184.29	0.00	0.00	939,184.29
<b>2.1.9</b>	<b>OTROS PASIVOS A CORTO PLAZO</b>	<b>0.00</b>	<b>0.00</b>	<b>0.00</b>	<b>0.00</b>
2.1.9.1	INGRESOS POR CLASIFICAR	0.00	0.00	0.00	0.00
2.1.9.2	RECAUDACIÓN POR PARTICIPAR	0.00	0.00	0.00	0.00
2.1.9.9	OTROS PASIVOS CIRCULANTES	0.00	0.00	0.00	0.00
<b>2.2</b>	<b>PASIVO NO CIRCULANTE</b>	<b>836,899.00</b>	<b>15,066.17</b>	<b>0.00</b>	<b>821,832.83</b>
<b>2.2.1</b>	<b>CUENTAS POR PAGAR A LARGO PLAZO</b>	<b>0.00</b>	<b>0.00</b>	<b>0.00</b>	<b>0.00</b>
2.2.1.1	PROVEEDORES POR PAGAR A LARGO PLAZO	0.00	0.00	0.00	0.00
2.2.1.2	CONTRATISTAS POR OBRAS PÚBLICAS POR PAGAR A LARGO PLAZO	0.00	0.00	0.00	0.00
<b>2.2.2</b>	<b>DOCUMENTOS POR PAGAR A LARGO PLAZO</b>	<b>0.00</b>	<b>0.00</b>	<b>0.00</b>	<b>0.00</b>
2.2.2.1	DOCUMENTOS COMERCIALES POR PAGAR A LARGO PLAZO	0.00	0.00	0.00	0.00
2.2.2.2	DOCUMENTOS CON CONTRATISTAS POR OBRAS PÚBLICAS POR PAGAR A LARGO PLAZO	0.00	0.00	0.00	0.00
2.2.2.9	OTROS DOCUMENTOS POR PAGAR A LARGO PLAZO	0.00	0.00	0.00	0.00
<b>2.2.3</b>	<b>DEUDA PÚBLICA A LARGO PLAZO</b>	<b>0.00</b>	<b>0.00</b>	<b>0.00</b>	<b>0.00</b>
2.2.3.1	TÍTULOS Y VALORES DE LA DEUDA PÚBLICA INTERNA A LARGO PLAZO	0.00	0.00	0.00	0.00
2.2.3.2	TÍTULOS Y VALORES DE LA DEUDA PÚBLICA EXTERNA A LARGO PLAZO	0.00	0.00	0.00	0.00
2.2.3.3	PRÉSTAMOS DE LA DEUDA PÚBLICA INTERNA POR PAGAR A LARGO PLAZO	0.00	0.00	0.00	0.00
2.2.3.4	PRÉSTAMOS DE LA DEUDA PÚBLICA EXTERNA POR PAGAR A LARGO PLAZO	0.00	0.00	0.00	0.00
2.2.3.5	ARRENDAMIENTO FINANCIERO POR PAGAR A LARGO PLAZO	0.00	0.00	0.00	0.00
<b>2.2.4</b>	<b>PASIVOS DIFERIDOS A LARGO PLAZO</b>	<b>0.00</b>	<b>0.00</b>	<b>0.00</b>	<b>0.00</b>
2.2.4.1	CRÉDITOS DIFERIDOS A LARGO PLAZO	0.00	0.00	0.00	0.00
2.2.4.2	INTERESES COBRADOS POR ADELANTADO A LARGO PLAZO	0.00	0.00	0.00	0.00
2.2.4.9	OTROS PASIVOS DIFERIDOS A LARGO PLAZO	0.00	0.00	0.00	0.00
<b>2.2.5</b>	<b>FONDOS Y BIENES DE TERCEROS EN GARANTÍA Y/O ADMINISTRACIÓN A LARGO PLAZO</b>	<b>0.00</b>	<b>0.00</b>	<b>0.00</b>	<b>0.00</b>
2.2.5.1	FONDOS EN GARANTÍA A LARGO PLAZO	0.00	0.00	0.00	0.00
2.2.5.2	FONDOS EN ADMINISTRACIÓN A LARGO PLAZO	0.00	0.00	0.00	0.00
2.2.5.3	FONDOS CONTINGENTES A LARGO PLAZO	0.00	0.00	0.00	0.00
2.2.5.4	FONDOS DE FIDEICOMISOS, MANDATOS Y CONTRATOS ANÁLOGOS A LARGO PLAZO	0.00	0.00	0.00	0.00
2.2.5.5	OTROS FONDOS DE TERCEROS EN GARANTÍA Y/O ADMINISTRACIÓN A LARGO PLAZO	0.00	0.00	0.00	0.00
2.2.5.6	VALORES Y BIENES EN GARANTÍA A LARGO PLAZO	0.00	0.00	0.00	0.00
<b>2.2.6</b>	<b>PROVISIONES A LARGO PLAZO</b>	<b>836,899.00</b>	<b>15,066.17</b>	<b>0.00</b>	<b>821,832.83</b>
2.2.6.1	PROVISIÓN PARA DEMANDAS Y JUICIOS A LARGO PLAZO	0.00	0.00	0.00	0.00
2.2.6.2	PROVISIÓN PARA PENSIONES A LARGO PLAZO	0.00	0.00	0.00	0.00
2.2.6.3	PROVISIÓN PARA CONTINGENCIAS A LARGO PLAZO	0.00	0.00	0.00	0.00
2.2.6.9	OTRAS PROVISIONES A LARGO PLAZO	836,899.00	15,066.17	0.00	821,832.83
<b>3</b>	<b>HACIENDA PÚBLICA/ PATRIMONIO</b>	<b>32,289,466.96</b>	<b>2,630.00</b>	<b>0.00</b>	<b>32,286,836.96</b>
<b>3.1</b>	<b>HACIENDA PÚBLICA/PATRIMONIO CONTRIBUIDO</b>	<b>29,715,129.78</b>	<b>0.00</b>	<b>0.00</b>	<b>29,715,129.78</b>
3.1.1	APORTACIONES	29,715,129.78	0.00	0.00	29,715,129.78

3.1.2	DONACIONES DE CAPITAL	0.00	0.00	0.00	0.00
3.1.3	ACTUALIZACIÓN DE LA HACIENDA PÚBLICA/PATRIMONIO	0.00	0.00	0.00	0.00
3.2	HACIENDA PUBLICA /PATRIMONIO GENERADO	2,574,337.18	2,630.00	0.00	2,571,707.18
3.2.1	RESULTADOS DEL EJERCICIO (AHORRO/ DESAHORRO)	0.00	0.00	0.00	0.00
3.2.2	RESULTADOS DE EJERCICIOS ANTERIORES	2,554,036.44	0.00	0.00	2,554,036.44
3.2.3	REVALÚOS	0.00	0.00	0.00	0.00
3.2.3.1	REVALÚO DE BIENES INMUEBLES	0.00	0.00	0.00	0.00
3.2.3.2	REVALÚO DE BIENES MUEBLES	0.00	0.00	0.00	0.00
3.2.3.3	REVALÚO DE BIENES INTANGIBLES	0.00	0.00	0.00	0.00
3.2.3.9	OTROS REVALÚOS	0.00	0.00	0.00	0.00
3.2.4	RESERVAS	0.00	0.00	0.00	0.00
3.2.4.1	RESERVAS DE PATRIMONIO	0.00	0.00	0.00	0.00
3.2.4.2	RESERVAS TERRITORIALES	0.00	0.00	0.00	0.00
3.2.4.3	RESERVAS POR CONTINGENCIAS	0.00	0.00	0.00	0.00
3.2.5	RECTIFICACIONES DE RESULTADOS DE EJERCICIOS ANTERIORES	20,300.74	2,630.00	0.00	17,670.74
3.2.5.1	CAMBIOS EN POLÍTICAS CONTABLES	20,300.74	2,630.00	0.00	17,670.74
3.2.5.2	CAMBIOS POR ERRORES CONTABLES	0.00	0.00	0.00	0.00
3.3	EXCESO O INSUFICIENCIA EN LA ACTUALIZACION DE LA HACIENDA PUBLICA/PATRIMONIO	0.00	0.00	0.00	0.00
3.3.1	RESULTADO POR POSICIÓN MONETARIA	0.00	0.00	0.00	0.00
3.3.2	RESULTADO POR TENENCIA DE ACTIVOS NO MONETARIOS	0.00	0.00	0.00	0.00
4	INGRESOS Y OTROS BENEFICIOS	19,067,973.34	0.00	12,822,186.95	31,890,160.29
4.1	INGRESOS DE GESTIÓN	3,021,701.56	0.00	3,204,755.04	6,226,456.60
4.1.1	IMPUESTOS	0.00	0.00	0.00	0.00
4.1.1.1	IMPUESTOS SOBRE LOS INGRESOS	0.00	0.00	0.00	0.00
4.1.1.2	IMPUESTOS SOBRE EL PATRIMONIO	0.00	0.00	0.00	0.00
4.1.1.3	IMPUESTOS SOBRE LA PRODUCCIÓN, EL CONSUMO Y LAS TRANSACCIONES	0.00	0.00	0.00	0.00
4.1.1.4	IMPUESTOS AL COMERCIO EXTERIOR	0.00	0.00	0.00	0.00
4.1.1.5	IMPUESTOS SOBRE NÓMINAS Y ASIMILABLES	0.00	0.00	0.00	0.00
4.1.1.6	IMPUESTOS ECOLÓGICOS	0.00	0.00	0.00	0.00
4.1.1.7	ACCESORIOS DE IMPUESTOS	0.00	0.00	0.00	0.00
4.1.1.8	IMPUESTOS NO COMPRENDIDOS EN LA LEY DE INGRESOS VIGENTES, CAUSADOS EN EJERCICIOS FISCALES ANTERIORES PENDIENTES DE LIQUIDACIÓN O PAGO	0.00	0.00	0.00	0.00
4.1.1.9	OTROS IMPUESTOS	0.00	0.00	0.00	0.00
4.1.2	CUOTAS Y APORTACIONES DE SEGURIDAD SOCIAL	0.00	0.00	0.00	0.00
4.1.2.1	APORTACIONES PARA FONDOS DE VIVIENDA	0.00	0.00	0.00	0.00
4.1.2.2	CUOTAS PARA LA SEGURIDAD SOCIAL	0.00	0.00	0.00	0.00
4.1.2.3	CUOTAS DE AHORRO PARA EL RETIRO	0.00	0.00	0.00	0.00
4.1.2.4	ACCESORIOS DE CUOTAS Y APORTACIONES DE SEGURIDAD SOCIAL	0.00	0.00	0.00	0.00
4.1.2.9	OTRAS CUOTAS Y APORTACIONES PARA LA SEGURIDAD SOCIAL	0.00	0.00	0.00	0.00
4.1.3	CONTRIBUCIONES DE MEJORAS	0.00	0.00	0.00	0.00
4.1.3.1	CONTRIBUCIONES DE MEJORAS POR OBRAS PÚBLICAS	0.00	0.00	0.00	0.00
4.1.3.2	CONTRIBUCIONES DE MEJORAS NO COMPRENDIDAS EN LA LEY DE INGRESOS VIGENTE, CAUSADAS EN EJERCICIOS FISCALES ANTERIORES PENDIENTES DE LIQUIDACIÓN O PAGO	0.00	0.00	0.00	0.00
4.1.4	DERECHOS	30.00	0.00	0.00	30.00
4.1.4.1	DERECHOS POR EL USO, GOCE, APROVECHAMIENTO O EXPLOTACIÓN DE BIENES DE DOMINIO PÚBLICO	0.00	0.00	0.00	0.00
4.1.4.2	DERECHOS A LOS HIDROCARBUROS (DEROGADA)	0.00	0.00	0.00	0.00

4.1.4.3	DERECHOS POR PRESTACIÓN DE SERVICIOS	0.00	0.00	0.00	0.00
4.1.4.4	ACCESORIOS DE DERECHOS	0.00	0.00	0.00	0.00
4.1.4.5	DERECHOS NO COMPRENDIDOS EN LA LEY DE INGRESOS VIGENTE, CAUSADOS EN EJERCICIOS FISCALES ANTERIORES PENDIENTES DE LIQUIDACIÓN O PAGO	0.00	0.00	0.00	0.00
4.1.4.9	OTROS DERECHOS	30.00	0.00	0.00	30.00
<b>4.1.5</b>	<b>PRODUCTOS</b>	<b>0.00</b>	<b>0.00</b>	<b>0.00</b>	<b>0.00</b>
4.1.5.1	PRODUCTOS	0.00	0.00	0.00	0.00
4.1.5.2	ENAJENACIÓN DE BIENES MUEBLES NO SUJETOS A SER INVENTARIADOS (DEROGADA)	0.00	0.00	0.00	0.00
4.1.5.3	ACCESORIOS DE PRODUCTOS (DEROGADA)	0.00	0.00	0.00	0.00
4.1.5.4	PRODUCTOS NO COMPRENDIDOS EN LA LEY DE INGRESOS VIGENTE, CAUSADOS EN EJERCICIOS FISCALES ANTERIORES PENDIENTES DE LIQUIDACIÓN O PAGO	0.00	0.00	0.00	0.00
4.1.5.9	OTROS PRODUCTOS QUE GENERAN INGRESOS CORRIENTES (DEROGADA)	0.00	0.00	0.00	0.00
<b>4.1.6</b>	<b>APROVECHAMIENTOS</b>	<b>9,140.00</b>	<b>0.00</b>	<b>10,720.00</b>	<b>19,860.00</b>
4.1.6.1	INCENTIVOS DERIVADOS DE LA COLABORACIÓN FISCAL (DEROGADA)	0.00	0.00	0.00	0.00
4.1.6.2	MULTAS	0.00	0.00	0.00	0.00
4.1.6.3	INDEMNIZACIONES	0.00	0.00	0.00	0.00
4.1.6.4	REINTEGROS	0.00	0.00	0.00	0.00
4.1.6.5	APROVECHAMIENTOS PROVENIENTES DE OBRAS PÚBLICAS	0.00	0.00	0.00	0.00
4.1.6.6	APROVECHAMIENTOS NO COMPRENDIDOS EN LA LEY DE INGRESOS VIGENTE, CAUSADOS EN EJERCICIOS FISCALES ANTERIORES PENDIENTES DE LIQUIDACIÓN O PAGO	0.00	0.00	0.00	0.00
4.1.6.7	APROVECHAMIENTOS POR APORTACIONES Y COOPERACIONES (DEROGADA)	0.00	0.00	0.00	0.00
4.1.6.8	ACCESORIOS DE APROVECHAMIENTOS	0.00	0.00	0.00	0.00
4.1.6.9	OTROS APROVECHAMIENTOS	0.00	0.00	0.00	0.00
<b>4.1.7</b>	<b>INGRESOS POR VENTA DE BIENES Y PRESTACIÓN DE SERVICIOS</b>	<b>3,012,531.56</b>	<b>0.00</b>	<b>3,194,035.04</b>	<b>6,206,566.60</b>
4.1.7.1	INGRESOS POR VENTA DE BIENES Y PRESTACIÓN DE SERVICIOS DE INSTITUCIONES PÚBLICAS DE SEGURIDAD SOCIAL	0.00	0.00	0.00	0.00
4.1.7.2	INGRESOS POR VENTA DE BIENES Y PRESTACIÓN DE SERVICIOS DE EMPRESAS PRODUCTIVAS DEL ESTADO	0.00	0.00	0.00	0.00
4.1.7.3	INGRESOS POR VENTA DE BIENES Y PRESTACIÓN DE SERVICIOS DE ENTIDADES PARAESTATALES Y FIDEICOMISOS NO E	3,012,531.56	0.00	3,194,035.04	6,206,566.60
4.1.7.4	INGRESOS POR VENTA DE BIENES Y PRESTACIÓN DE SERVICIOS DE ENTIDADES PARAESTATALES EMPRESARIALES NO F	0.00	0.00	0.00	0.00
4.1.7.5	INGRESOS POR VENTA DE BIENES Y PRESTACIÓN DE SERVICIOS DE ENTIDADES PARAESTATALES EMPRESARIALES FINA	0.00	0.00	0.00	0.00
4.1.7.6	INGRESOS POR VENTA DE BIENES Y PRESTACIÓN DE SERVICIOS DE ENTIDADES PARAESTATALES EMPRESARIALES FINA	0.00	0.00	0.00	0.00
4.1.7.7	INGRESOS POR VENTA DE BIENES Y PRESTACIÓN DE SERVICIOS DE FIDEICOMISOS FINANCIEROS PÚBLICOS CON PARTIC	0.00	0.00	0.00	0.00
4.1.7.8	INGRESOS POR VENTA DE BIENES Y PRESTACIÓN DE SERVICIOS DE LOS PODERES LEGISLATIVO Y JUDICIAL, Y DE LOS O	0.00	0.00	0.00	0.00
<b>4.1.9</b>	<b>INGRESOS NO COMPRENDIDOS EN LAS FRACCIONES DE LA LEY DE INGRESOS CAUSADOS EN EJERCICIOS FISCALES AN</b>	<b>0.00</b>	<b>0.00</b>	<b>0.00</b>	<b>0.00</b>
4.1.9.1	IMPUESTOS NO COMPRENDIDOS EN LAS FRACCIONES DE LA LEY DE INGRESOS CAUSADOS EN EJERCICIOS FISCALES AN	0.00	0.00	0.00	0.00
4.1.9.2	CONTRIBUCIONES DE MEJORAS, DERECHOS, PRODUCTOS Y APROVECHAMIENTOS NO COMPRENDIDOS EN LAS FRACCIO	0.00	0.00	0.00	0.00
<b>4.2</b>	<b>PARTICIPACIONES, APORTACIONES, CONVENIOS, INCENTIVOS DERIVADOS DE LA COLABORACIÓN FISCAL, FONDOS DISTINTOS DE APORTACIONES, TRANSFERENCIAS, ASIGNACIONES, SUBSIDIOS Y SUBVENCIONES, Y PENSIONES Y JUBILACIONES</b>	<b>15,949,955.42</b>	<b>0.00</b>	<b>9,582,216.71</b>	<b>25,532,172.13</b>
<b>4.2.1</b>	<b>PARTICIPACIONES, APORTACIONES, CONVENIOS, INCENTIVOS DERIVADOS DE LA COLABORACIÓN FISCAL Y FONDOS DISTINTOS DE APORTACIONES</b>	<b>15,949,955.42</b>	<b>0.00</b>	<b>9,582,216.71</b>	<b>25,532,172.13</b>
4.2.1.1	PARTICIPACIONES	0.00	0.00	0.00	0.00
4.2.1.2	APORTACIONES	0.00	0.00	0.00	0.00
4.2.1.3	CONVENIOS	15,949,955.42	0.00	9,582,216.71	25,532,172.13
4.2.1.4	INCENTIVOS DERIVADOS DE LA COLABORACIÓN FISCAL	0.00	0.00	0.00	0.00
4.2.1.5	FONDOS DISTINTOS DE APORTACIONES	0.00	0.00	0.00	0.00
<b>4.2.2</b>	<b>TRANSFERENCIAS, ASIGNACIONES, SUBSIDIOS Y SUBVENCIONES, Y PENSIONES Y JUBILACIONES</b>	<b>0.00</b>	<b>0.00</b>	<b>0.00</b>	<b>0.00</b>
4.2.2.1	TRANSFERENCIAS Y ASIGNACIONES	0.00	0.00	0.00	0.00
4.2.2.2	TRANSFERENCIAS DEL SECTOR PÚBLICO (DEROGADA)	0.00	0.00	0.00	0.00
4.2.2.3	SUBSIDIOS Y SUBVENCIONES	0.00	0.00	0.00	0.00

4.2.2.4	AYUDAS SOCIALES (DEROGADA)	0.00	0.00	0.00	0.00
4.2.2.5	PENSIONES Y JUBILACIONES	0.00	0.00	0.00	0.00
4.2.2.6	TRANSFERENCIAS DEL EXTERIOR (DEROGADA)	0.00	0.00	0.00	0.00
4.2.2.7	TRANSFERENCIAS DEL FONDO MEXICANO DEL PETRÓLEO PARA LA ESTABILIZACIÓN Y EL DESARROLLO	0.00	0.00	0.00	0.00
<b>4.3</b>	<b>OTROS INGRESOS Y BENEFICIOS</b>	<b>96,316.36</b>	<b>0.00</b>	<b>35,215.20</b>	<b>131,531.56</b>
<b>4.3.1</b>	<b>INGRESOS FINANCIEROS</b>	<b>90,298.49</b>	<b>0.00</b>	<b>34,784.17</b>	<b>125,082.66</b>
4.3.1.1	INTERESES GANADOS DE TÍTULOS, VALORES Y DEMÁS INSTRUMENTOS FINANCIEROS	90,298.49	0.00	34,784.17	125,082.66
4.3.1.9	OTROS INGRESOS FINANCIEROS	0.00	0.00	0.00	0.00
<b>4.3.2</b>	<b>INCREMENTO POR VARIACIÓN DE INVENTARIOS</b>	<b>0.00</b>	<b>0.00</b>	<b>0.00</b>	<b>0.00</b>
4.3.2.1	INCREMENTO POR VARIACIÓN DE INVENTARIOS DE MERCANCÍAS PARA VENTA	0.00	0.00	0.00	0.00
4.3.2.2	INCREMENTO POR VARIACIÓN DE INVENTARIOS DE MERCANCÍAS TERMINADAS	0.00	0.00	0.00	0.00
4.3.2.3	INCREMENTO POR VARIACIÓN DE INVENTARIOS DE MERCANCÍAS EN PROCESO DE ELABORACIÓN	0.00	0.00	0.00	0.00
4.3.2.4	INCREMENTO POR VARIACIÓN DE INVENTARIOS DE MATERIAS PRIMAS, MATERIALES Y SUMINISTROS PARA PRODUCCIÓN	0.00	0.00	0.00	0.00
4.3.2.5	INCREMENTO POR VARIACIÓN DE ALMACÉN DE MATERIAS PRIMAS, MATERIALES Y SUMINISTROS DE CONSUMO	0.00	0.00	0.00	0.00
<b>4.3.3</b>	<b>DISMINUCIÓN DEL EXCESO DE ESTIMACIONES POR PÉRDIDA O DETERIORO U OBSOLESCENCIA</b>	<b>0.00</b>	<b>0.00</b>	<b>0.00</b>	<b>0.00</b>
4.3.3.1	DISMINUCIÓN DEL EXCESO DE ESTIMACIONES POR PÉRDIDA O DETERIORO U OBSOLESCENCIA	0.00	0.00	0.00	0.00
<b>4.3.4</b>	<b>DISMINUCIÓN DEL EXCESO DE PROVISIONES</b>	<b>0.00</b>	<b>0.00</b>	<b>0.00</b>	<b>0.00</b>
4.3.4.1	DISMINUCIÓN DEL EXCESO DE PROVISIONES	0.00	0.00	0.00	0.00
<b>4.3.9</b>	<b>OTROS INGRESOS Y BENEFICIOS VARIOS</b>	<b>6,017.87</b>	<b>0.00</b>	<b>431.03</b>	<b>6,448.90</b>
4.3.9.1	OTROS INGRESOS DE EJERCICIOS ANTERIORES (DEROGADA)	0.00	0.00	0.00	0.00
4.3.9.2	BONIFICACIONES Y DESCUENTOS OBTENIDOS	0.00	0.00	0.00	0.00
4.3.9.3	DIFERENCIAS POR TIPO DE CAMBIO A FAVOR	0.00	0.00	0.00	0.00
4.3.9.4	DIFERENCIAS DE COTIZACIONES A FAVOR EN VALORES NEGOCIABLES	0.00	0.00	0.00	0.00
4.3.9.5	RESULTADO POR POSICIÓN MONETARIA	0.00	0.00	0.00	0.00
4.3.9.6	UTILIDADES POR PARTICIPACIÓN PATRIMONIAL	0.00	0.00	0.00	0.00
4.3.9.7	DIFERENCIAS POR REESTRUCTURACIÓN DE DEUDA PÚBLICA A FAVOR	0.00	0.00	0.00	0.00
4.3.9.9	OTROS INGRESOS Y BENEFICIOS VARIOS	6,017.87	0.00	431.03	6,448.90
<b>5</b>	<b>GASTOS Y OTRAS PERDIDAS</b>	<b>17,834,675.75</b>	<b>9,521,750.92</b>	<b>0.00</b>	<b>27,356,426.67</b>
<b>5.1</b>	<b>GASTOS DE FUNCIONAMIENTO</b>	<b>17,617,051.88</b>	<b>9,296,444.34</b>	<b>0.00</b>	<b>26,913,496.22</b>
<b>5.1.1</b>	<b>SERVICIOS PERSONALES</b>	<b>13,254,523.95</b>	<b>6,400,594.36</b>	<b>0.00</b>	<b>19,655,118.31</b>
5.1.1.1	REMUNERACIONES AL PERSONAL DE CARÁCTER PERMANENTE	8,390,337.01	4,242,216.86	0.00	12,632,553.87
5.1.1.2	REMUNERACIONES AL PERSONAL DE CARÁCTER TRANSITORIO	43,467.91	102,187.86	0.00	145,655.77
5.1.1.3	REMUNERACIONES ADICIONALES Y ESPECIALES	2,395,966.52	532,800.53	0.00	2,928,767.05
5.1.1.4	SEGURIDAD SOCIAL	1,536,287.06	1,019,195.53	0.00	2,555,482.59
5.1.1.5	OTRAS PRESTACIONES SOCIALES Y ECONÓMICAS	888,465.45	504,193.58	0.00	1,392,659.03
5.1.1.6	PAGO DE ESTÍMULOS A SERVIDORES PÚBLICOS	0.00	0.00	0.00	0.00
<b>5.1.2</b>	<b>MATERIALES Y SUMINISTROS</b>	<b>1,498,757.34</b>	<b>1,072,260.75</b>	<b>0.00</b>	<b>2,571,018.09</b>
5.1.2.1	MATERIALES DE ADMINISTRACIÓN, EMISIÓN DE DOCUMENTOS Y ARTÍCULOS OFICIALES	509,527.74	259,275.57	0.00	768,803.31
5.1.2.2	ALIMENTOS Y UTENSILIOS	24,074.73	7,449.46	0.00	31,524.19
5.1.2.3	MATERIAS PRIMAS Y MATERIALES DE PRODUCCIÓN Y COMERCIALIZACIÓN	33.36	318.00	0.00	351.36
5.1.2.4	MATERIALES Y ARTÍCULOS DE CONSTRUCCIÓN Y DE REPARACIÓN	354,374.73	318,331.79	0.00	672,706.52
5.1.2.5	PRODUCTOS QUÍMICOS, FARMACÉUTICOS Y DE LABORATORIO	41,646.39	22,921.07	0.00	64,567.46
5.1.2.6	COMBUSTIBLES, LUBRICANTES Y ADITIVOS	323,021.23	203,355.87	0.00	526,377.10
5.1.2.7	VESTUARIO, BLANCOS, PRENDAS DE PROTECCIÓN Y ARTÍCULOS DEPORTIVOS	159,732.47	198,689.96	0.00	358,422.43
5.1.2.8	MATERIALES Y SUMINISTROS PARA SEGURIDAD	0.00	0.00	0.00	0.00

5.1.2.9	HERRAMIENTAS, REFACCIONES Y ACCESORIOS MENORES	86,346.69	61,919.03	0.00	148,265.72
<b>5.1.3</b>	<b>SERVICIOS GENERALES</b>	<b>2,863,770.59</b>	<b>1,823,589.23</b>	<b>0.00</b>	<b>4,687,359.82</b>
5.1.3.1	SERVICIOS BÁSICOS	482,279.10	331,343.48	0.00	813,622.58
5.1.3.2	SERVICIOS DE ARRENDAMIENTO	199,937.89	224,344.00	0.00	424,281.89
5.1.3.3	SERVICIOS PROFESIONALES, CIENTÍFICOS Y TÉCNICOS Y OTROS SERVICIOS	351,606.31	130,487.71	0.00	482,094.02
5.1.3.4	SERVICIOS FINANCIEROS, BANCARIOS Y COMERCIALES	21,624.72	62,534.29	0.00	84,159.01
5.1.3.5	SERVICIOS DE INSTALACIÓN, REPARACIÓN, MANTENIMIENTO Y CONSERVACIÓN	771,397.97	389,432.24	0.00	1,160,830.21
5.1.3.6	SERVICIOS DE COMUNICACIÓN SOCIAL Y PUBLICIDAD	107,950.00	69,982.80	0.00	177,932.80
5.1.3.7	SERVICIOS DE TRASLADO Y VIÁTICOS	383,069.44	238,003.82	0.00	621,073.26
5.1.3.8	SERVICIOS OFICIALES	348,921.16	151,634.89	0.00	500,556.05
5.1.3.9	OTROS SERVICIOS GENERALES	196,984.00	225,826.00	0.00	422,810.00
<b>5.2</b>	<b>TRANSFERENCIAS, ASIGNACIONES, SUBSIDIOS Y OTRAS AYUDAS</b>	<b>172,322.00</b>	<b>216,854.30</b>	<b>0.00</b>	<b>389,176.30</b>
<b>5.2.1</b>	<b>TRANSFERENCIAS INTERNAS Y ASIGNACIONES AL SECTOR PÚBLICO</b>	<b>0.00</b>	<b>0.00</b>	<b>0.00</b>	<b>0.00</b>
5.2.1.1	ASIGNACIONES AL SECTOR PÚBLICO	0.00	0.00	0.00	0.00
5.2.1.2	TRANSFERENCIAS INTERNAS AL SECTOR PÚBLICO	0.00	0.00	0.00	0.00
<b>5.2.2</b>	<b>TRANSFERENCIAS AL RESTO DEL SECTOR PÚBLICO</b>	<b>0.00</b>	<b>0.00</b>	<b>0.00</b>	<b>0.00</b>
5.2.2.1	TRANSFERENCIAS A ENTIDADES PARAESTATALES	0.00	0.00	0.00	0.00
5.2.2.2	TRANSFERENCIAS A ENTIDADES FEDERATIVAS Y MUNICIPIOS	0.00	0.00	0.00	0.00
<b>5.2.3</b>	<b>SUBSIDIOS Y SUBVENCIONES</b>	<b>0.00</b>	<b>0.00</b>	<b>0.00</b>	<b>0.00</b>
5.2.3.1	SUBSIDIOS	0.00	0.00	0.00	0.00
5.2.3.2	SUBVENCIONES	0.00	0.00	0.00	0.00
<b>5.2.4</b>	<b>AYUDAS SOCIALES</b>	<b>172,322.00</b>	<b>216,854.30</b>	<b>0.00</b>	<b>389,176.30</b>
5.2.4.1	AYUDAS SOCIALES A PERSONAS	157,322.00	216,854.30	0.00	374,176.30
5.2.4.2	BECAS	0.00	0.00	0.00	0.00
5.2.4.3	AYUDAS SOCIALES A INSTITUCIONES	15,000.00	0.00	0.00	15,000.00
5.2.4.4	AYUDAS SOCIALES POR DESASTRES NATURALES Y OTROS SINIESTROS	0.00	0.00	0.00	0.00
<b>5.2.5</b>	<b>PENSIONES Y JUBILACIONES</b>	<b>0.00</b>	<b>0.00</b>	<b>0.00</b>	<b>0.00</b>
5.2.5.1	PENSIONES	0.00	0.00	0.00	0.00
5.2.5.2	JUBILACIONES	0.00	0.00	0.00	0.00
5.2.5.9	OTRAS PENSIONES Y JUBILACIONES	0.00	0.00	0.00	0.00
<b>5.2.6</b>	<b>TRANSFERENCIAS A FIDEICOMISOS, MANDATOS Y CONTRATOS ANÁLOGOS</b>	<b>0.00</b>	<b>0.00</b>	<b>0.00</b>	<b>0.00</b>
5.2.6.1	TRANSFERENCIAS A FIDEICOMISOS, MANDATOS Y CONTRATOS ANÁLOGOS AL GOBIERNO	0.00	0.00	0.00	0.00
5.2.6.2	TRANSFERENCIAS A FIDEICOMISOS, MANDATOS Y CONTRATOS ANÁLOGOS A ENTIDADES PARAESTATALES	0.00	0.00	0.00	0.00
<b>5.2.7</b>	<b>TRANSFERENCIAS A LA SEGURIDAD SOCIAL</b>	<b>0.00</b>	<b>0.00</b>	<b>0.00</b>	<b>0.00</b>
5.2.7.1	TRANSFERENCIAS POR OBLIGACIONES DE LEY	0.00	0.00	0.00	0.00
<b>5.2.8</b>	<b>DONATIVOS</b>	<b>0.00</b>	<b>0.00</b>	<b>0.00</b>	<b>0.00</b>
5.2.8.1	DONATIVOS A INSTITUCIONES SIN FINES DE LUCRO	0.00	0.00	0.00	0.00
5.2.8.2	DONATIVOS A ENTIDADES FEDERATIVAS Y MUNICIPIOS	0.00	0.00	0.00	0.00
5.2.8.3	DONATIVOS A FIDEICOMISO, MANDATOS Y CONTRATOS ANÁLOGOS PRIVADOS	0.00	0.00	0.00	0.00
5.2.8.4	DONATIVOS A FIDEICOMISO, MANDATOS Y CONTRATOS ANÁLOGOS ESTATALES	0.00	0.00	0.00	0.00
5.2.8.5	DONATIVOS INTERNACIONALES	0.00	0.00	0.00	0.00
<b>5.2.9</b>	<b>TRANSFERENCIAS AL EXTERIOR</b>	<b>0.00</b>	<b>0.00</b>	<b>0.00</b>	<b>0.00</b>
5.2.9.1	TRANSFERENCIAS AL EXTERIOR A GOBIERNOS EXTRANJEROS Y ORGANISMOS INTERNACIONALES	0.00	0.00	0.00	0.00
5.2.9.2	TRANSFERENCIAS AL SECTOR PRIVADO EXTERNO	0.00	0.00	0.00	0.00

<b>5.3</b>	<b>PARTICIPACIONES Y APORTACIONES</b>	<b>0.00</b>	<b>0.00</b>	<b>0.00</b>	<b>0.00</b>
<b>5.3.1</b>	<b>PARTICIPACIONES</b>	<b>0.00</b>	<b>0.00</b>	<b>0.00</b>	<b>0.00</b>
5.3.1.1	PARTICIPACIONES DE LA FEDERACIÓN A ENTIDADES FEDERATIVAS Y MUNICIPIOS	0.00	0.00	0.00	0.00
5.3.1.2	PARTICIPACIONES DE LAS ENTIDADES FEDERATIVAS A LOS MUNICIPIOS	0.00	0.00	0.00	0.00
<b>5.3.2</b>	<b>APORTACIONES</b>	<b>0.00</b>	<b>0.00</b>	<b>0.00</b>	<b>0.00</b>
5.3.2.1	APORTACIONES DE LA FEDERACIÓN A ENTIDADES FEDERATIVAS Y MUNICIPIOS	0.00	0.00	0.00	0.00
5.3.2.2	APORTACIONES DE LAS ENTIDADES FEDERATIVAS A LOS MUNICIPIOS	0.00	0.00	0.00	0.00
<b>5.3.3</b>	<b>CONVENIOS</b>	<b>0.00</b>	<b>0.00</b>	<b>0.00</b>	<b>0.00</b>
5.3.3.1	CONVENIOS DE REASIGNACIÓN	0.00	0.00	0.00	0.00
5.3.3.2	CONVENIOS DE DESCENTRALIZACIÓN Y OTROS	0.00	0.00	0.00	0.00
<b>5.4</b>	<b>INTERESES, COMISIONES Y OTROS GASTOS DE LA DEUDA PUBLICA</b>	<b>0.00</b>	<b>0.00</b>	<b>0.00</b>	<b>0.00</b>
<b>5.4.1</b>	<b>INTERESES DE LA DEUDA PÚBLICA</b>	<b>0.00</b>	<b>0.00</b>	<b>0.00</b>	<b>0.00</b>
5.4.1.1	INTERESES DE LA DEUDA PÚBLICA INTERNA	0.00	0.00	0.00	0.00
5.4.1.2	INTERESES DE LA DEUDA PÚBLICA EXTERNA	0.00	0.00	0.00	0.00
<b>5.4.2</b>	<b>COMISIONES DE LA DEUDA PÚBLICA</b>	<b>0.00</b>	<b>0.00</b>	<b>0.00</b>	<b>0.00</b>
5.4.2.1	COMISIONES DE LA DEUDA PÚBLICA INTERNA	0.00	0.00	0.00	0.00
5.4.2.2	COMISIONES DE LA DEUDA PÚBLICA EXTERNA	0.00	0.00	0.00	0.00
<b>5.4.3</b>	<b>GASTOS DE LA DEUDA PÚBLICA</b>	<b>0.00</b>	<b>0.00</b>	<b>0.00</b>	<b>0.00</b>
5.4.3.1	GASTOS DE LA DEUDA PÚBLICA INTERNA	0.00	0.00	0.00	0.00
5.4.3.2	GASTOS DE LA DEUDA PÚBLICA EXTERNA	0.00	0.00	0.00	0.00
<b>5.4.4</b>	<b>COSTO POR COBERTURAS</b>	<b>0.00</b>	<b>0.00</b>	<b>0.00</b>	<b>0.00</b>
5.4.4.1	COSTO POR COBERTURAS	0.00	0.00	0.00	0.00
<b>5.4.5</b>	<b>APOYOS FINANCIEROS</b>	<b>0.00</b>	<b>0.00</b>	<b>0.00</b>	<b>0.00</b>
5.4.5.1	APOYOS FINANCIEROS A INTERMEDIARIOS	0.00	0.00	0.00	0.00
5.4.5.2	APOYO FINANCIEROS A AHORRADORES Y DEUDORES DEL SISTEMA FINANCIERO NACIONAL	0.00	0.00	0.00	0.00
<b>5.5</b>	<b>OTROS GASTOS Y PERDIDAS EXTRAORDINARIAS</b>	<b>45,301.87</b>	<b>8,452.28</b>	<b>0.00</b>	<b>53,754.15</b>
<b>5.5.1</b>	<b>ESTIMACIONES, DEPRECIACIONES, DETERIOROS, OBSOLESCENCIA Y AMORTIZACIONES</b>	<b>44,616.88</b>	<b>8,452.28</b>	<b>0.00</b>	<b>53,069.16</b>
5.5.1.1	ESTIMACIONES POR PÉRDIDA O DETERIORO DE ACTIVOS CIRCULANTES	0.00	0.00	0.00	0.00
5.5.1.2	ESTIMACIONES POR PÉRDIDA O DETERIORO DE ACTIVO NO CIRCULANTE	0.00	0.00	0.00	0.00
5.5.1.3	DEPRECIACIÓN DE BIENES INMUEBLES	0.00	0.00	0.00	0.00
5.5.1.4	DEPRECIACIÓN DE INFRAESTRUCTURA	0.00	0.00	0.00	0.00
5.5.1.5	DEPRECIACIÓN DE BIENES MUEBLES	0.00	0.00	0.00	0.00
5.5.1.6	DETERIORO DE LOS ACTIVOS BIOLÓGICOS	0.00	0.00	0.00	0.00
5.5.1.7	AMORTIZACIÓN DE ACTIVOS INTANGIBLES	0.00	0.00	0.00	0.00
5.5.1.8	DISMINUCIÓN DE BIENES POR PÉRDIDA, OBSOLESCENCIA Y DETERIORO	44,616.88	8,452.28	0.00	53,069.16
<b>5.5.2</b>	<b>PROVISIONES</b>	<b>0.00</b>	<b>0.00</b>	<b>0.00</b>	<b>0.00</b>
5.5.2.1	PROVISIONES DE PASIVOS A CORTO PLAZO	0.00	0.00	0.00	0.00
5.5.2.2	PROVISIONES DE PASIVOS A LARGO PLAZO	0.00	0.00	0.00	0.00
<b>5.5.3</b>	<b>DISMINUCIÓN DE INVENTARIOS</b>	<b>0.00</b>	<b>0.00</b>	<b>0.00</b>	<b>0.00</b>
5.5.3.1	DISMINUCIÓN DE INVENTARIOS DE MERCANCIAS PARA VENTA	0.00	0.00	0.00	0.00
5.5.3.2	DISMINUCIÓN DE INVENTARIOS DE MERCANCIAS TERMINADAS	0.00	0.00	0.00	0.00
5.5.3.3	DISMINUCIÓN DE INVENTARIOS DE MERCANCIAS EN PROCESO DE ELABORACIÓN	0.00	0.00	0.00	0.00
5.5.3.4	DISMINUCIÓN DE INVENTARIOS DE MATERIAS PRIMAS, MATERIALES Y SUMINISTROS PARA PRODUCCIÓN	0.00	0.00	0.00	0.00
5.5.3.5	DISMINUCIÓN DE ALMACÉN DE MATERIALES Y SUMINISTROS DE CONSUMO	0.00	0.00	0.00	0.00



5.5.4	<b>AUMENTO POR INSUFICIENCIA DE ESTIMACIONES POR PÉRDIDA O DETERIORO U OBSOLESCENCIA</b>	<b>0.00</b>	<b>0.00</b>	<b>0.00</b>	<b>0.00</b>
5.5.4.1	AUMENTO POR INSUFICIENCIA DE ESTIMACIONES POR PÉRDIDA O DETERIORO U OBSOLESCENCIA	0.00	0.00	0.00	0.00
5.5.5	<b>AUMENTO POR INSUFICIENCIA DE PROVISIONES</b>	<b>0.00</b>	<b>0.00</b>	<b>0.00</b>	<b>0.00</b>
5.5.5.1	AUMENTO POR INSUFICIENCIA DE PROVISIONES	0.00	0.00	0.00	0.00
5.5.9	<b>OTROS GASTOS</b>	<b>684.99</b>	<b>0.00</b>	<b>0.00</b>	<b>684.99</b>
5.5.9.1	GASTOS DE EJERCICIOS ANTERIORES	0.00	0.00	0.00	0.00
5.5.9.2	PÉRDIDAS POR RESPONSABILIDADES	0.00	0.00	0.00	0.00
5.5.9.3	BONIFICACIONES Y DESCUENTOS OTORGADOS	0.00	0.00	0.00	0.00
5.5.9.4	DIFERENCIAS POR TIPO DE CAMBIO NEGATIVAS	0.00	0.00	0.00	0.00
5.5.9.5	DIFERENCIAS DE COTIZACIONES NEGATIVAS EN VALORES NEGOCIABLES	0.00	0.00	0.00	0.00
5.5.9.6	RESULTADO POR POSICIÓN MONETARIA	0.00	0.00	0.00	0.00
5.5.9.7	PÉRDIDAS POR PARTICIPACIÓN PATRIMONIAL	0.00	0.00	0.00	0.00
5.5.9.8	DIFERENCIAS POR REESTRUCTURACIÓN DE DEUDA PÚBLICA NEGATIVAS	0.00	0.00	0.00	0.00
5.5.9.9	OTROS GASTOS VARIOS	684.99	0.00	0.00	684.99
5.6	<b>INVERSIÓN PÚBLICA</b>	<b>0.00</b>	<b>0.00</b>	<b>0.00</b>	<b>0.00</b>
5.6.1	<b>INVERSIÓN PÚBLICA NO CAPITALIZABLE</b>	<b>0.00</b>	<b>0.00</b>	<b>0.00</b>	<b>0.00</b>
5.6.1.1	CONSTRUCCIÓN EN BIENES NO CAPITALIZABLE	0.00	0.00	0.00	0.00
7	<b>CUENTAS DE ORDEN CONTABLES</b>	<b>0.00</b>	<b>93,843.93</b>	<b>93,843.93</b>	<b>0.00</b>
7.1	<b>VALORES</b>	<b>0.00</b>	<b>0.00</b>	<b>0.00</b>	<b>0.00</b>
7.1.1	VALORES EN CUSTODIA	0.00	0.00	0.00	0.00
7.1.2	CUSTODIA DE VALORES	0.00	0.00	0.00	0.00
7.1.3	INSTRUMENTOS DE CRÉDITO PRESTADOS A FORMADORES DE MERCADO	0.00	0.00	0.00	0.00
7.1.4	PRÉSTAMO DE INSTRUMENTOS DE CRÉDITO A FORMADORES DE MERCADO Y SU GARANTÍA	0.00	0.00	0.00	0.00
7.1.5	INSTRUMENTOS DE CRÉDITO RECIBIDOS EN GARANTÍA DE LOS FORMADORES DE MERCADO	0.00	0.00	0.00	0.00
7.1.6	GARANTÍA DE CRÉDITOS RECIBIDOS DE LOS FORMADORES DE MERCADO	0.00	0.00	0.00	0.00
7.2	<b>EMISION DE OBLIGACIONES</b>	<b>0.00</b>	<b>0.00</b>	<b>0.00</b>	<b>0.00</b>
7.2.1	AUTORIZACIÓN PARA LA EMISIÓN DE BONOS, TÍTULOS Y VALORES DE LA DEUDA PÚBLICA INTERNA	0.00	0.00	0.00	0.00
7.2.2	AUTORIZACIÓN PARA LA EMISIÓN DE BONOS, TÍTULOS Y VALORES DE LA DEUDA PÚBLICA EXTERNA	0.00	0.00	0.00	0.00
7.2.3	EMISIONES AUTORIZADAS DE LA DEUDA PÚBLICA INTERNA Y EXTERNA	0.00	0.00	0.00	0.00
7.2.4	SUSCRIPCIÓN DE CONTRATOS DE PRÉSTAMOS Y OTRAS OBLIGACIONES DE LA DEUDA PÚBLICA INTERNA	0.00	0.00	0.00	0.00
7.2.5	SUSCRIPCIÓN DE CONTRATOS DE PRÉSTAMOS Y OTRAS OBLIGACIONES DE LA DEUDA PÚBLICA EXTERNA	0.00	0.00	0.00	0.00
7.2.6	CONTRATOS DE PRÉSTAMOS Y OTRAS OBLIGACIONES DE LA DEUDA PÚBLICA INTERNA Y EXTERNA	0.00	0.00	0.00	0.00
7.3	<b>AVALES Y GARANTIAS</b>	<b>0.00</b>	<b>0.00</b>	<b>0.00</b>	<b>0.00</b>
7.3.1	AVALES AUTORIZADOS	0.00	0.00	0.00	0.00
7.3.2	AVALES FIRMADOS	0.00	0.00	0.00	0.00
7.3.3	FIANZAS Y GARANTÍAS RECIBIDAS POR DEUDAS A COBRAR	0.00	0.00	0.00	0.00
7.3.4	FIANZAS Y GARANTÍAS RECIBIDAS	0.00	0.00	0.00	0.00
7.3.5	FIANZAS OTORGADAS PARA RESPALDAR OBLIGACIONES NO FISCALES DEL GOBIERNO	0.00	0.00	0.00	0.00
7.3.6	FIANZAS OTORGADAS DEL GOBIERNO PARA RESPALDAR OBLIGACIONES NO FISCALES	0.00	0.00	0.00	0.00
7.4	<b>JUICIOS</b>	<b>0.00</b>	<b>0.00</b>	<b>0.00</b>	<b>0.00</b>
7.4.1	DEMANDAS JUDICIAL EN PROCESO DE RESOLUCIÓN	0.00	0.00	0.00	0.00
7.4.2	RESOLUCIÓN DE DEMANDAS EN PROCESO JUDICIAL	0.00	0.00	0.00	0.00
7.5	<b>INVERSION MEDIANTE PROYECTOS PARA PRESTACION DE SERVICIOS (PPS) Y SIMILARES</b>	<b>0.00</b>	<b>0.00</b>	<b>0.00</b>	<b>0.00</b>
7.5.1	CONTRATOS PARA INVERSIÓN MEDIANTE PROYECTOS PARA PRESTACIÓN DE SERVICIOS (PPS) Y SIMILARES	0.00	0.00	0.00	0.00

7.5.2	INVERSIÓN PÚBLICA CONTRATADA MEDIANTE PROYECTOS PARA PRESTACIÓN DE SERVICIOS (PPS) Y SIMILARES	0.00	0.00	0.00	0.00
<b>7.6</b>	<b>BIENES EN CONCESIONADOS O EN COMODATO</b>	<b>0.00</b>	<b>0.00</b>	<b>0.00</b>	<b>0.00</b>
7.6.1	BIENES BAJO CONTRATO EN CONCESIÓN	0.00	0.00	0.00	0.00
7.6.2	CONTRATO DE CONCESIÓN POR BIENES	0.00	0.00	0.00	0.00
7.6.3	BIENES BAJO CONTRATO EN COMODATO	0.00	0.00	0.00	0.00
7.6.4	CONTRATO DE COMODATO POR BIENES	0.00	0.00	0.00	0.00
<b>7.7</b>	<b>DEUDORES DIVERSOS</b>	<b>0.00</b>	<b>93,843.93</b>	<b>93,843.93</b>	<b>0.00</b>
7.7.1	DEUDORES POR SUBSIDIOS	51,337,547.38	-901,836.78	888,941.71	49,546,768.89
7.7.2	DEUDORES ALUMNOS	92,988.00	72,649.00	34,090.00	131,547.00
7.7.5	ADEUDOS PENDIENTES POR RECUPERAR-ALUMNOS	92,988.00	34,090.00	72,649.00	131,547.00
7.7.6	DEUDORES POR MINISTRACIÓN	51,337,547.38	888,941.71	-901,836.78	49,546,768.89

**Nota de Gestión Administrativa 17**

De conformidad con la nota de gestión administrativa número 17 la Información Contable deberá estar firmada en cada página de la misma e incluir al final la siguiente leyenda: "Bajo protesta de decir verdad declaramos que los Estados Financieros y sus notas son razonablemente correctos y son responsabilidad del emisor"

**INSTITUTO TECNOLOGICO SUPERIOR DE SAN PEDRO DE LAS COLONIAS**

**Balanza de Comprobación**

Del 01 de julio al 30 de septiembre de 2019

<b>CUENTA CONTABLE</b>	<b>SALDO INICIAL</b>	<b>CARGOS</b>	<b>ABONOS</b>	<b>SALDO FINAL</b>
<b>CUENTAS DE ORDEN PRESUPUESTARIAS</b>	<b>0.00</b>	<b>93,783,223.39</b>	<b>93,783,223.39</b>	<b>0.00</b>
<b>LEY DE INGRESOS</b>	<b>0.00</b>	<b>26,369,274.47</b>	<b>26,369,274.47</b>	<b>0.00</b>
LEY DE INGRESOS ESTIMADA	42,820,471.00	0.00	0.00	42,820,471.00
LEY DE INGRESOS POR EJECUTAR	28,301,380.58	12,822,186.95	772,089.57	16,251,283.20
MODIFICACIONES A LA LEY DE INGRESOS ESTIMADA	4,548,882.92	772,089.57	0.00	5,320,972.49
LEY DE INGRESOS DEVENGADA	35,756.00	12,774,997.95	12,822,186.95	82,945.00
LEY DE INGRESOS RECAUDADA	19,032,217.34	0.00	12,774,997.95	31,807,215.29
<b>PRESUPUESTO DE EGRESOS</b>	<b>0.00</b>	<b>67,413,948.92</b>	<b>67,413,948.92</b>	<b>0.00</b>
PRESUPUESTO DE EGRESOS APROBADO	42,820,471.00	0.00	0.00	42,820,471.00
PRESUPUESTO DE EGRESOS POR EJERCER	24,589,861.73	14,613,174.22	23,199,815.02	16,003,220.93
MODIFICACIONES AL PRESUPUESTO DE EGRESOS APROBADO	253,877.00	13,419,591.22	14,613,174.22	1,447,460.00
PRESUPUESTO DE EGRESOS COMPROMETIDO	1,047.20	9,780,223.80	9,790,319.12	-9,048.12
PRESUPUESTO DE EGRESOS DEVENGADO	1,411,277.82	9,790,319.12	10,000,654.02	1,200,942.92
PRESUPUESTO DE EGRESOS EJERCIDO	102,108.68	10,000,654.02	9,809,986.54	292,776.16
PRESUPUESTO DE EGRESOS PAGADO	16,970,052.57	9,809,986.54	0.00	26,780,039.11

**Nota de Gestión Administrativa 17**

De conformidad con la nota de gestión administrativa número 17 la Información Contable deberá estar firmada en cada página de la misma e incluir al final la siguiente leyenda: "Bajo protesta de decir verdad declaramos que los Estados Financieros y sus notas, son razonablemente correctos y son responsabilidad del emisor"



# Instituto Tecnológico Superior de San Pedro, Coahuila COAHUILA DE ZARAGOZA

**Balanza de Comprobación del 01/ene/2019 al 30/sep/2019**

**Cuentas de Mayor con saldo y/o movimientos. (De la cuenta: 1000 a la 9000)**

Usr: ARACELY  
Rep: rptBalanzaComprobacion

Fecha y 17/oct/2019  
hora de Impresión 02:38 p.m.

Nat.	Cuenta	Nombre de la cuenta	SALDO ANTERIOR		MOVIMIENTOS		SALDO ACTUAL	
			DEUDOR	ACREEDOR	DEUDOR	ACREEDOR	DEUDOR	ACREEDOR
D	1000	ACTIVO	\$36,234,740.79	\$0.00	\$103,986,582.87	\$100,694,209.69	\$39,527,113.97	\$0.00
D	1100	ACTIVO CIRCULANTE	\$3,914,663.47	\$0.00	\$102,664,246.63	\$100,311,247.65	\$6,267,662.45	\$0.00
D	1110	EFECTIVO Y EQUIVALENTES	\$3,806,389.61	\$0.00	\$69,515,023.16	\$67,447,320.64	\$5,874,092.13	\$0.00
D	1112	BANCOS/TESORERÍA	\$145,797.37	\$0.00	\$56,636,464.99	\$54,981,281.84	\$1,800,980.52	\$0.00
D	1112-1	Bancos Moneda Nacional	\$145,797.37	\$0.00	\$56,636,464.99	\$54,981,281.84	\$1,800,980.52	\$0.00
D	1112-1-05	Bancos Moneda Nacional - CUENTAS BANCARIAS	\$145,797.37	\$0.00	\$56,636,464.99	\$54,981,281.84	\$1,800,980.52	\$0.00
D	1114	INVERSIONES TEMPORALES (HASTA 3 MESES)	\$3,660,592.24	\$0.00	\$12,878,558.17	\$12,466,038.80	\$4,073,111.61	\$0.00
D	1114-1	Inversiones en Moneda Nacional CP	\$3,660,592.24	\$0.00	\$12,878,558.17	\$12,466,038.80	\$4,073,111.61	\$0.00
D	1114-1-05	Inversiones en Moneda Nacional CP - CUENTAS BANCARIAS	\$3,660,592.24	\$0.00	\$12,878,558.17	\$12,466,038.80	\$4,073,111.61	\$0.00
D	1120	DERECHOS A RECIBIR EFECTIVO O EQUIVALENTES	\$91,731.82	\$0.00	\$32,953,059.94	\$32,677,261.44	\$367,530.32	\$0.00
D	1122	CUENTAS POR COBRAR A CORTO PLAZO	\$85,572.00	\$0.00	\$31,955,842.29	\$31,909,867.29	\$131,547.00	\$0.00
D	1122-71	Ingresos por Venta de Servicios de Organismos Descentralizados	\$85,572.00	\$0.00	\$0.00	\$85,572.00	\$0.00	\$0.00
D	1122-79	Cuenta por cobrar otros Ingresos, Intereses Ganados de Títulos, Valores y demás Instrumentos Financieros	\$0.00	\$0.00	\$131,531.56	\$131,531.56	\$0.00	\$0.00
D	1123	DEUDORES DIVERSOS POR COBRAR A CORTO PLAZO	\$5,082.23	\$0.00	\$977,327.65	\$747,504.15	\$234,905.73	\$0.00
D	1123-9	Otros Deudores Diversos por Cobrar a CP	\$5,082.23	\$0.00	\$977,327.65	\$747,504.15	\$234,905.73	\$0.00
D	1123-9-2	GASTOS A COMPROBAR	\$3,890.36	\$0.00	\$746,171.77	\$739,763.20	\$10,298.93	\$0.00
D	1123-9-2-08	GASTOS A COMPROBAR - EMPLEADOS	\$3,743.85	\$0.00	\$746,171.77	\$739,763.20	\$10,152.42	\$0.00
D	1123-9-2-09	ASIMILADOS A SALARIOS	\$146.51	\$0.00	\$0.00	\$0.00	\$146.51	\$0.00
D	1123-9-5	CARGOS MAYORES REGISTRADOS POR BANCOS	\$0.00	\$0.00	\$220,880.66	\$0.00	\$220,880.66	\$0.00
D	1123-9-5-05	CARGOS MAYORES REGISTRADOS POR BANCOS - CUENTAS BANCARIAS	\$0.00	\$0.00	\$220,880.66	\$0.00	\$220,880.66	\$0.00
D	1123-9-6	CONTRIBUCIONES POR RECUPERAR	\$1,191.87	\$0.00	\$10,275.22	\$7,740.95	\$3,726.14	\$0.00
D	1123-9-6-2	DEUDORES INFONAVIT	\$0.00	\$0.00	\$6,057.95	\$6,057.95	\$0.00	\$0.00
D	1123-9-6-2-08	DEUDORES INFONAVIT - EMPLEADOS	\$0.00	\$0.00	\$6,057.95	\$6,057.95	\$0.00	\$0.00
D	1124	INGRESOS POR RECUPERAR A CORTO PLAZO	\$1,077.59	\$0.00	\$19,890.00	\$19,890.00	\$1,077.59	\$0.00
D	1124-5	Aprovechamientos por Cobrar	\$1,077.59	\$0.00	\$0.00	\$0.00	\$1,077.59	\$0.00
D	1124-51	Productos de tipo corriente, Otros Productos que Generan Ingresos Corrientes	\$1,077.59	\$0.00	\$0.00	\$0.00	\$1,077.59	\$0.00
D	1124-6	Deudores Fiscales en Parcialidades por Cobrar	\$0.00	\$0.00	\$19,860.00	\$19,860.00	\$0.00	\$0.00
D	1124-61	Otros Aprovechamientos	\$0.00	\$0.00	\$19,860.00	\$19,860.00	\$0.00	\$0.00
D	1150	ALMACENES	\$16,542.04	\$0.00	\$196,163.53	\$186,665.57	\$26,040.00	\$0.00
D	1151	ALMACÉN DE MATERIALES Y SUMINISTROS DE CONSUMO	\$16,542.04	\$0.00	\$196,163.53	\$186,665.57	\$26,040.00	\$0.00
D	1151-1	Materiales de Administración, Emisión de Documentos y Artículos Oficiales	\$14,298.83	\$0.00	\$196,163.53	\$186,665.57	\$23,796.79	\$0.00
D	1151-3	Materiales y Artículos de Construcción y de Reparación	\$1,364.74	\$0.00	\$0.00	\$0.00	\$1,364.74	\$0.00
D	1151-8	Herramientas, Refacciones y Accesorios Menores para Consumo	\$878.47	\$0.00	\$0.00	\$0.00	\$878.47	\$0.00
D	1200	ACTIVO NO CIRCULANTE	\$32,320,077.32	\$0.00	\$1,322,336.24	\$382,962.04	\$33,259,451.52	\$0.00
D	1230	BIENES INMUEBLES, INFRAESTRUCTURA Y CONSTRUCCIONES EN PROCESO	\$24,905,749.61	\$0.00	\$0.00	\$0.00	\$24,905,749.61	\$0.00
D	1231	TERRENOS	\$22,776,506.00	\$0.00	\$0.00	\$0.00	\$22,776,506.00	\$0.00
D	1233	EDIFICIOS NO HABITACIONALES	\$1,362,064.49	\$0.00	\$0.00	\$0.00	\$1,362,064.49	\$0.00
D	1239	OTROS BIENES INMUEBLES	\$767,179.12	\$0.00	\$0.00	\$0.00	\$767,179.12	\$0.00
D	1240	BIENES MUEBLES	\$15,159,939.95	\$0.00	\$865,856.27	\$382,962.04	\$15,642,834.18	\$0.00
D	1241	MOBILIARIO Y EQUIPO DE ADMINISTRACIÓN	\$3,392,673.34	\$0.00	\$706,366.71	\$317,001.36	\$3,782,038.69	\$0.00
D	1241-1	Muebles de Oficina y Estantería	\$579,131.70	\$0.00	\$236,593.11	\$8,173.36	\$807,551.45	\$0.00
D	1241-2	Muebles, Excepto de Oficina y Estantería	\$13,082.95	\$0.00	\$0.00	\$0.00	\$13,082.95	\$0.00
D	1241-3	Equipo de Cómputo y de Tecnologías de la Información	\$2,616,003.67	\$0.00	\$469,773.60	\$297,928.00	\$2,787,849.27	\$0.00
D	1241-9	Otros Mobiliarios y Equipos de Administración	\$184,455.02	\$0.00	\$0.00	\$10,900.00	\$173,555.02	\$0.00



# Instituto Tecnológico Superior de San Pedro, Coahuila COAHUILA DE ZARAGOZA

**Balanza de Comprobación del 01/ene/2019 al 30/sep/2019**

**Cuentas de Mayor con saldo y/o movimientos. (De la cuenta: 1000 a la 9000)**

Usr: ARACELY

Rep: rptBalanzaComprobacion

Fecha y 17/oct/2019

hora de Impresión 02:38 p.m.

Nat.	Cuenta	Nombre de la cuenta	SALDO ANTERIOR		MOVIMIENTOS		SALDO ACTUAL	
			DEUDOR	ACREEDOR	DEUDOR	ACREEDOR	DEUDOR	ACREEDOR
D	1242	MOBILIARIO Y EQUIPO EDUCACIONAL Y RECREATIVO	\$3,424,107.22	\$0.00	\$15,658.84	\$0.00	\$3,439,766.06	\$0.00
D	1242-1	Equipos y Aparatos Audiovisuales	\$767,323.83	\$0.00	\$0.00	\$0.00	\$767,323.83	\$0.00
D	1242-3	Cámaras Fotográficas y de Video	\$11,187.04	\$0.00	\$15,658.84	\$0.00	\$26,845.88	\$0.00
D	1242-9	Otro Mobiliario y Equipo Educativo y Recreativo	\$2,645,596.35	\$0.00	\$0.00	\$0.00	\$2,645,596.35	\$0.00
D	1243	EQUIPO E INSTRUMENTAL MÉDICO Y DE LABORATORIO	\$1,116,810.95	\$0.00	\$0.00	\$0.00	\$1,116,810.95	\$0.00
D	1243-1	Equipo Médico y de Laboratorio	\$1,099,062.95	\$0.00	\$0.00	\$0.00	\$1,099,062.95	\$0.00
D	1243-2	Instrumental Médico y de Laboratorio	\$17,748.00	\$0.00	\$0.00	\$0.00	\$17,748.00	\$0.00
D	1244	VEHÍCULOS Y EQUIPO DE TRANSPORTE	\$3,721,454.00	\$0.00	\$50,197.84	\$0.00	\$3,771,651.84	\$0.00
D	1244-1	vehículos y equipo terrestre	\$2,911,600.00	\$0.00	\$0.00	\$0.00	\$2,911,600.00	\$0.00
D	1244-2	Carrocerías y Remolques	\$809,854.00	\$0.00	\$0.00	\$0.00	\$809,854.00	\$0.00
D	1244-5	Embarcaciones	\$0.00	\$0.00	\$50,197.84	\$0.00	\$50,197.84	\$0.00
D	1246	MAQUINARIA, OTROS EQUIPOS Y HERRAMIENTAS	\$3,504,894.44	\$0.00	\$93,632.88	\$65,960.68	\$3,532,566.64	\$0.00
D	1246-1	Maquinaria y Equipo Agropecuario	\$228,422.81	\$0.00	\$0.00	\$45,225.46	\$183,197.35	\$0.00
D	1246-2	Maquinaria y Equipo Industrial	\$1,415,890.20	\$0.00	\$14,952.40	\$0.00	\$1,430,842.60	\$0.00
D	1246-3	Maquinaria y Equipo de Construcción	\$3,132.00	\$0.00	\$0.00	\$0.00	\$3,132.00	\$0.00
D	1246-4	Sistemas de Aire Acondicionado, Calefacción y de Refrigeración Industrial y Comercial	\$400,960.06	\$0.00	\$78,680.48	\$16,344.86	\$463,295.68	\$0.00
D	1246-5	Equipo de Comunicación y Telecomunicación	\$23,586.40	\$0.00	\$0.00	\$0.00	\$23,586.40	\$0.00
D	1246-6	Equipos de Generación Eléctrica, Aparatos y Accesorios Eléctricos	\$1,330,933.95	\$0.00	\$0.00	\$0.00	\$1,330,933.95	\$0.00
D	1246-7	Herramientas y Máquinas-Herramienta	\$70,382.22	\$0.00	\$0.00	\$4,390.36	\$65,991.86	\$0.00
D	1246-9	Otros Equipos	\$31,586.80	\$0.00	\$0.00	\$0.00	\$31,586.80	\$0.00
D	1250	ACTIVOS INTANGIBLES	\$190,057.44	\$0.00	\$105,229.40	\$0.00	\$295,286.84	\$0.00
D	1251	SOFTWARE	\$158,640.00	\$0.00	\$0.00	\$0.00	\$158,640.00	\$0.00
D	1254	LICENCIAS	\$31,417.44	\$0.00	\$105,229.40	\$0.00	\$136,646.84	\$0.00
D	1254-1	Licencias Informáticas e Intelectuales	\$31,417.44	\$0.00	\$105,229.40	\$0.00	\$136,646.84	\$0.00
A	1260	DEPRECIACIÓN, DETERIORO Y AMORTIZACIÓN ACUMULADA DE BIENES	\$0.00	\$7,935,669.68	\$329,892.88	\$0.00	\$0.00	\$7,605,776.80
A	1261	DEPRECIACIÓN ACUMULADA DE BIENES INMUEBLES	\$0.00	\$518,885.70	\$0.00	\$0.00	\$0.00	\$518,885.70
A	1261-2	Depreciación Acumulada de Viviendas.	\$0.00	\$114,798.21	\$0.00	\$0.00	\$0.00	\$114,798.21
A	1261-3	Depreciación Acumulada de Edificios no Habitacionales.	\$0.00	\$90,349.83	\$0.00	\$0.00	\$0.00	\$90,349.83
A	1261-9	Depreciación Acumulada de Otros Bienes Inmuebles	\$0.00	\$313,737.66	\$0.00	\$0.00	\$0.00	\$313,737.66
A	1263	DEPRECIACIÓN ACUMULADA DE BIENES MUEBLES	\$0.00	\$7,416,783.98	\$329,892.88	\$0.00	\$0.00	\$7,086,891.10
A	1263-1	Depreciación Acumulada de Mobiliario y Equipo de Administración.	\$0.00	\$2,846,120.10	\$300,779.72	\$0.00	\$0.00	\$2,545,340.38
A	1263-2	Depreciación Acumulada de Mobiliario y Equipo Educativo y Recreativo.	\$0.00	\$1,003,246.27	\$0.00	\$0.00	\$0.00	\$1,003,246.27
A	1263-3	Depreciación Acumulada de Instrumental Médico y de Laboratorio.	\$0.00	\$918,843.11	\$0.00	\$0.00	\$0.00	\$918,843.11
A	1263-4	Depreciación Acumulada de Equipo de Transporte.	\$0.00	\$2,151,996.02	\$0.00	\$0.00	\$0.00	\$2,151,996.02
A	1263-6	Depreciación Acumulada de Maquinaria, otros Equipos y Herramientas.	\$0.00	\$496,578.48	\$29,113.16	\$0.00	\$0.00	\$467,465.32
D	1290	OTROS ACTIVOS NO CIRCULANTES	\$0.00	\$0.00	\$21,357.69	\$0.00	\$21,357.69	\$0.00
D	1293	BIENES EN COMODATO	\$0.00	\$0.00	\$21,357.69	\$0.00	\$21,357.69	\$0.00
D	1293-4	Mobiliario y Equipo de Administración, Educativo y Recreativo en Comodato	\$0.00	\$0.00	\$21,357.69	\$0.00	\$21,357.69	\$0.00
A	2000	PASIVO	\$0.00	\$3,966,631.52	\$35,478,332.46	\$34,218,244.33	\$0.00	\$2,706,543.39
A	2100	PASIVO CIRCULANTE	\$0.00	\$2,738,845.52	\$35,072,379.29	\$34,218,244.33	\$0.00	\$1,884,710.56
A	2110	CUENTAS POR PAGAR A CORTO PLAZO	\$0.00	\$2,738,845.52	\$35,072,379.29	\$33,279,060.04	\$0.00	\$945,526.27
A	2111	SERVICIOS PERSONALES POR PAGAR A CORTO PLAZO	\$0.00	\$854,555.86	\$20,567,906.50	\$19,840,074.88	\$0.00	\$126,724.24
A	2111-1	Remuneración por pagar al Personal de carácter permanente a CP	\$0.00	\$0.00	\$12,632,553.87	\$12,632,553.87	\$0.00	\$0.00
A	2111-2	Remuneración por pagar al Personal de carácter transitorio a CP	\$0.00	\$0.00	\$145,655.77	\$145,655.77	\$0.00	\$0.00
A	2111-3	Remuneraciones Adicionales y Especiales por Pagar a CP	\$0.00	\$0.00	\$2,803,542.81	\$2,928,767.05	\$0.00	\$125,224.24



Usr: ARACELY  
Rep: rptBalanzaComprobacion

# Instituto Tecnológico Superior de San Pedro, Coahuila COAHUILA DE ZARAGOZA

Balanza de Comprobación del 01/ene/2019 al 30/sep/2019  
Cuentas de Mayor con saldo y/o movimientos. (De la cuenta: 1000 a la 9000)

Fecha y hora de Impresión | 17/oct/2019  
02:38 p.m.

Nat.	Cuenta	Nombre de la cuenta	SALDO ANTERIOR		MOVIMIENTOS		SALDO ACTUAL	
			DEUDOR	ACREEDOR	DEUDOR	ACREEDOR	DEUDOR	ACREEDOR
A	2111-4	Seguridad Social y Seguros por pagar a CP	\$0.00	\$833,675.46	\$3,574,114.62	\$2,740,439.16	\$0.00	\$0.00
A	2111-5	Otras prestaciones sociales y económicas por pagar a CP	\$0.00	\$20,880.40	\$1,412,039.43	\$1,392,659.03	\$0.00	\$1,500.00
A	2112	PROVEEDORES POR PAGAR A CORTO PLAZO	\$0.00	\$161,188.18	\$8,008,536.80	\$8,245,837.93	\$0.00	\$398,489.31
A	2112-1	Deudas por Adquisición de Bienes y Contratación de Servicios por Pagar a CP	\$0.00	\$114,736.96	\$6,852,762.67	\$7,034,495.93	\$0.00	\$296,470.22
A	2112-2	Deudas por Adquisición de Bienes Inmuebles, Muebles e Intangibles por Pagar a CP	\$0.00	\$46,451.22	\$1,155,774.13	\$1,211,342.00	\$0.00	\$102,019.09
A	2115	TRANSFERENCIAS OTORGADAS POR PAGAR A CORTO PLAZO	\$0.00	\$0.00	\$389,176.30	\$389,176.30	\$0.00	\$0.00
A	2117	RETENCIONES Y CONTRIBUCIONES POR PAGAR A CORTO PLAZO	\$0.00	\$1,720,616.48	\$6,106,759.69	\$4,803,970.93	\$0.00	\$417,827.72
A	2117-01	Retenciones de Impuestos por Pagar a CP	\$0.00	\$1,356,680.74	\$3,280,491.16	\$2,130,394.26	\$0.00	\$206,583.84
A	2117-01-10	Retenciones de Impuestos por Pagar a CP - OTROS	\$0.00	\$1,356,680.74	\$3,280,491.16	\$2,130,394.26	\$0.00	\$206,583.84
A	2117-02	Retenciones del Sistema de Seguridad Social por Pagar a CP	\$0.00	\$269,500.76	\$1,818,570.54	\$1,711,092.54	\$0.00	\$162,022.76
A	2117-02-06	Retenciones del Sistema de Seguridad Social por Pagar a CP - DEPENDENCIAS EXTERNAS	\$0.00	\$269,500.76	\$1,818,570.54	\$1,711,092.54	\$0.00	\$162,022.76
A	2117-03	Impuesto y Derechos por Pagar a CP	\$0.00	\$495.39	\$2,930.00	\$557.10	\$0.00	-\$1,877.51
A	2117-03-14	APORTACION CUOTAS INFONAVIT	\$0.00	-\$0.21	\$0.00	\$0.00	\$0.00	-\$0.21
A	2117-03-15	IVA ARRENDAMIENTO	\$0.00	\$495.60	\$2,930.00	\$557.10	\$0.00	-\$1,877.30
A	2117-06	Penas, Multas, Accesorios y Actualizaciones por Pagar a CP	\$0.00	\$0.00	\$5,611.00	\$0.00	\$0.00	-\$5,611.00
A	2117-09	Otras Retenciones y Contribuciones por Pagar a CP	\$0.00	\$828.09	\$628,307.99	\$684,189.03	\$0.00	\$56,709.13
A	2117-09-10	Otras Retenciones y Contribuciones por Pagar a CP - OTROS	\$0.00	\$0.00	\$176,534.68	\$176,534.28	\$0.00	-\$0.40
A	2117-09-11	RETENCION PENSION ALIMENTICIA	\$0.00	-\$0.53	\$178,796.62	\$173,622.88	\$0.00	-\$5,174.27
A	2117-09-12	RETENCION SEGURO DE VIDA	\$0.00	\$0.62	\$240,256.33	\$271,346.59	\$0.00	\$31,090.88
A	2119	OTRAS CUENTAS POR PAGAR A CORTO PLAZO	\$0.00	\$2,485.00	\$0.00	\$0.00	\$0.00	\$2,485.00
A	2119-09	Otras cuentas por Pagar a CP	\$0.00	\$2,485.00	\$0.00	\$0.00	\$0.00	\$2,485.00
A	2119-09-13	ACREEDORES ALUMNOS - ALUMNOS	\$0.00	\$2,485.00	\$0.00	\$0.00	\$0.00	\$2,485.00
A	2170	PROVISIONES A CORTO PLAZO	\$0.00	\$0.00	\$0.00	\$939,184.29	\$0.00	\$939,184.29
A	2179	OTRAS PROVISIONES A CORTO PLAZO	\$0.00	\$0.00	\$0.00	\$939,184.29	\$0.00	\$939,184.29
A	2200	PASIVO NO CIRCULANTE	\$0.00	\$1,227,786.00	\$405,953.17	\$0.00	\$0.00	\$821,832.83
A	2260	PROVISIONES A LARGO PLAZO	\$0.00	\$1,227,786.00	\$405,953.17	\$0.00	\$0.00	\$821,832.83
A	2269	OTRAS PROVISIONES A LARGO PLAZO	\$0.00	\$1,227,786.00	\$405,953.17	\$0.00	\$0.00	\$821,832.83
A	2269-1	RESERVA POR OBLIGACIONES LABORALES	\$0.00	\$1,227,786.00	\$405,953.17	\$0.00	\$0.00	\$821,832.83
A	3000	HACIENDA PÚBLICA/ PATRIMONIO	\$0.00	\$32,268,109.27	\$2,630.00	\$21,357.69	\$0.00	\$32,286,836.96
A	3100	HACIENDA PÚBLICA/PATRIMONIO CONTRIBUIDO	\$0.00	\$29,715,129.78	\$0.00	\$0.00	\$0.00	\$29,715,129.78
A	3110	APORTACIONES	\$0.00	\$29,715,129.78	\$0.00	\$0.00	\$0.00	\$29,715,129.78
A	3200	HACIENDA PÚBLICA /PATRIMONIO GENERADO	\$0.00	\$2,552,979.49	\$2,630.00	\$21,357.69	\$0.00	\$2,571,707.18
A	3210	RESULTADOS DEL EJERCICIO (AHORRO/ DESAHORRO)	\$0.00	\$0.00	\$0.00	\$0.00	\$0.00	\$0.00
A	3220	RESULTADOS DE EJERCICIOS ANTERIORES	\$0.00	\$2,554,036.44	\$0.00	\$0.00	\$0.00	\$2,554,036.44
A	3250	RECTIFICACIONES DE RESULTADOS DE EJERCICIOS ANTERIORES	\$0.00	-\$1,056.95	\$2,630.00	\$21,357.69	\$0.00	\$17,670.74
A	3252	CAMBIOS POR ERRORES CONTABLES	\$0.00	-\$1,056.95	\$2,630.00	\$21,357.69	\$0.00	\$17,670.74
A	3252-9998	Cambios por Errores Contables	\$0.00	\$0.00	\$2,630.00	\$21,357.69	\$0.00	\$18,727.69
A	3252-9999	Depreciaciones de ejercicios anteriores	\$0.00	-\$1,056.95	\$0.00	\$0.00	\$0.00	-\$1,056.95
A	4000	INGRESOS Y OTROS BENEFICIOS	\$0.00	\$0.00	\$0.00	\$31,890,160.29	\$0.00	\$31,890,160.29
A	4100	INGRESOS DE GESTIÓN	\$0.00	\$0.00	\$0.00	\$6,226,456.60	\$0.00	\$6,226,456.60
A	4140	DERECHOS	\$0.00	\$0.00	\$0.00	\$30.00	\$0.00	\$30.00
A	4149	OTROS DERECHOS	\$0.00	\$0.00	\$0.00	\$30.00	\$0.00	\$30.00
A	4149-01	Inscripciones, cursos y servicios	\$0.00	\$0.00	\$0.00	\$30.00	\$0.00	\$30.00
A	4149-01-002	SERVICIOS	\$0.00	\$0.00	\$0.00	\$30.00	\$0.00	\$30.00
A	4160	APROVECHAMIENTOS	\$0.00	\$0.00	\$0.00	\$19,860.00	\$0.00	\$19,860.00



Usr: ARACELY  
Rep: rptBalanzaComprobacion

# Instituto Tecnológico Superior de San Pedro, Coahuila COAHUILA DE ZARAGOZA

Balanza de Comprobación del 01/ene/2019 al 30/sep/2019  
Cuentas de Mayor con saldo y/o movimientos. (De la cuenta: 1000 a la 9000)

Fecha y hora de Impresión | 17/oct/2019  
02:38 p.m.

Nat.	Cuenta	Nombre de la cuenta	SALDO ANTERIOR		MOVIMIENTOS		SALDO ACTUAL	
			DEUDOR	ACREEDOR	DEUDOR	ACREEDOR	DEUDOR	ACREEDOR
A	4169	OTROS APROVECHAMIENTOS	\$0.00	\$0.00	\$0.00	\$19,860.00	\$0.00	\$19,860.00
A	4169-01	INSCRIPCIONES, CURSOS Y SERVICIOS	\$0.00	\$0.00	\$0.00	\$16,600.00	\$0.00	\$16,600.00
A	4169-01-001	DESCUENTOS Y RECARGOS	\$0.00	\$0.00	\$0.00	\$16,600.00	\$0.00	\$16,600.00
A	4169-02	SANCIONES ADMINISTRATIVAS Y FISCALES	\$0.00	\$0.00	\$0.00	\$3,260.00	\$0.00	\$3,260.00
A	4169-02-001	MULTAS Y ACCESORIOS	\$0.00	\$0.00	\$0.00	\$3,260.00	\$0.00	\$3,260.00
A	4170	INGRESOS POR VENTA DE BIENES Y PRESTACIÓN DE SERVICIOS	\$0.00	\$0.00	\$0.00	\$6,206,566.60	\$0.00	\$6,206,566.60
A	4173	INGRESOS POR VENTA DE BIENES Y PRESTACIÓN DE SERVICIOS DE ENTIDADES PARAESTATALES Y FIDEICOMISOS NO EMPRESARIALES Y NO FINANCIEROS	\$0.00	\$0.00	\$0.00	\$6,206,566.60	\$0.00	\$6,206,566.60
A	4173-2	INGRESOS POR PRESTACIÓN DE SERVICIOS DE ENTIDADES PARAESTATALES Y FIDEICOMISOS NO EMPRESARIALES Y NO FINANCIEROS	\$0.00	\$0.00	\$0.00	\$6,206,566.60	\$0.00	\$6,206,566.60
A	4173-2-01	Inscripciones, cursos y servicios	\$0.00	\$0.00	\$0.00	\$6,206,566.60	\$0.00	\$6,206,566.60
A	4173-2-01-001	INSCRIPCIONES	\$0.00	\$0.00	\$0.00	\$5,281,020.00	\$0.00	\$5,281,020.00
A	4173-2-01-002	SERVICIOS	\$0.00	\$0.00	\$0.00	\$925,546.60	\$0.00	\$925,546.60
A	4200	PARTICIPACIONES, APORTACIONES, CONVENIOS, INCENTIVOS DERIVADOS DE LA COLABORACIÓN FISCAL, FONDOS DISTINTOS DE APORTACIONES, TRANSFERENCIAS, ASIGNACIONES, SUBSIDIOS Y SUBVENCIONES, Y PENSIONES Y JUBILACIONES	\$0.00	\$0.00	\$0.00	\$25,532,172.13	\$0.00	\$25,532,172.13
A	4210	PARTICIPACIONES, APORTACIONES, CONVENIOS, INCENTIVOS DERIVADOS DE LA COLABORACIÓN FISCAL Y FONDOS DISTINTOS DE APORTACIONES	\$0.00	\$0.00	\$0.00	\$25,532,172.13	\$0.00	\$25,532,172.13
A	4213	CONVENIOS	\$0.00	\$0.00	\$0.00	\$25,532,172.13	\$0.00	\$25,532,172.13
A	4213-01	SUBSIDIOS Y FONDOS	\$0.00	\$0.00	\$0.00	\$25,532,172.13	\$0.00	\$25,532,172.13
A	4213-01-001	SUBSIDIOS	\$0.00	\$0.00	\$0.00	\$25,532,172.13	\$0.00	\$25,532,172.13
A	4213-01-001-001	Subsidios federales, fondo general	\$0.00	\$0.00	\$0.00	\$12,952,689.00	\$0.00	\$12,952,689.00
A	4213-01-001-002	Subsidios estatales, fondo general	\$0.00	\$0.00	\$0.00	\$12,579,483.13	\$0.00	\$12,579,483.13
A	4300	OTROS INGRESOS Y BENEFICIOS	\$0.00	\$0.00	\$0.00	\$131,531.56	\$0.00	\$131,531.56
A	4310	INGRESOS FINANCIEROS	\$0.00	\$0.00	\$0.00	\$125,082.66	\$0.00	\$125,082.66
A	4311	INTERESES GANADOS DE TÍTULOS, VALORES Y DEMÁS INSTRUMENTOS FINANCIEROS	\$0.00	\$0.00	\$0.00	\$125,082.66	\$0.00	\$125,082.66
A	4311-01	Intereses por Créditos, Bonos y Títulos y Valores Internos	\$0.00	\$0.00	\$0.00	\$125,082.66	\$0.00	\$125,082.66
A	4311-01-001	intereses bancarios y de inversion	\$0.00	\$0.00	\$0.00	\$125,082.66	\$0.00	\$125,082.66
A	4311-01-001-001	intereses por inversion	\$0.00	\$0.00	\$0.00	\$125,082.66	\$0.00	\$125,082.66
A	4390	OTROS INGRESOS Y BENEFICIOS VARIOS	\$0.00	\$0.00	\$0.00	\$6,448.90	\$0.00	\$6,448.90
A	4399	OTROS INGRESOS Y BENEFICIOS VARIOS	\$0.00	\$0.00	\$0.00	\$6,448.90	\$0.00	\$6,448.90
D	5000	GASTOS Y OTRAS PÉRDIDAS	\$0.00	\$0.00	\$27,356,426.68	\$0.01	\$27,356,426.67	\$0.00
D	5100	GASTOS DE FUNCIONAMIENTO	\$0.00	\$0.00	\$26,913,496.22	\$0.00	\$26,913,496.22	\$0.00
D	5110	SERVICIOS PERSONALES	\$0.00	\$0.00	\$19,655,118.31	\$0.00	\$19,655,118.31	\$0.00
D	5111	REMUNERACIONES AL PERSONAL DE CARÁCTER PERMANENTE	\$0.00	\$0.00	\$12,632,553.87	\$0.00	\$12,632,553.87	\$0.00
D	5112	REMUNERACIONES AL PERSONAL DE CARÁCTER TRANSITORIO	\$0.00	\$0.00	\$145,655.77	\$0.00	\$145,655.77	\$0.00
D	5113	REMUNERACIONES ADICIONALES Y ESPECIALES	\$0.00	\$0.00	\$2,928,767.05	\$0.00	\$2,928,767.05	\$0.00
D	5114	SEGURIDAD SOCIAL	\$0.00	\$0.00	\$2,555,482.59	\$0.00	\$2,555,482.59	\$0.00
D	5115	OTRAS PRESTACIONES SOCIALES Y ECONÓMICAS	\$0.00	\$0.00	\$1,392,659.03	\$0.00	\$1,392,659.03	\$0.00
D	5120	MATERIALES Y SUMINISTROS	\$0.00	\$0.00	\$2,571,018.09	\$0.00	\$2,571,018.09	\$0.00
D	5121	MATERIALES DE ADMINISTRACIÓN, EMISIÓN DE DOCUMENTOS Y ARTÍCULOS OFICIALES	\$0.00	\$0.00	\$768,803.31	\$0.00	\$768,803.31	\$0.00



Usr: ARACELY  
Rep: rptBalanzaComprobacion

# Instituto Tecnológico Superior de San Pedro, Coahuila COAHUILA DE ZARAGOZA

Balanza de Comprobación del 01/ene/2019 al 30/sep/2019  
Cuentas de Mayor con saldo y/o movimientos. (De la cuenta: 1000 a la 9000)

Fecha y hora de Impresión | 17/oct/2019  
02:38 p.m.

Nat.	Cuenta	Nombre de la cuenta	SALDO ANTERIOR		MOVIMIENTOS		SALDO ACTUAL	
			DEUDOR	ACREEDOR	DEUDOR	ACREEDOR	DEUDOR	ACREEDOR
D	5122	ALIMENTOS Y UTENSILIOS	\$0.00	\$0.00	\$31,524.19	\$0.00	\$31,524.19	\$0.00
D	5123	MATERIAS PRIMAS Y MATERIALES DE PRODUCCIÓN Y COMERCIALIZACIÓN	\$0.00	\$0.00	\$351.36	\$0.00	\$351.36	\$0.00
D	5124	MATERIALES Y ARTÍCULOS DE CONSTRUCCIÓN Y DE REPARACIÓN	\$0.00	\$0.00	\$672,706.52	\$0.00	\$672,706.52	\$0.00
D	5125	PRODUCTOS QUÍMICOS, FARMACÉUTICOS Y DE LABORATORIO	\$0.00	\$0.00	\$64,567.46	\$0.00	\$64,567.46	\$0.00
D	5126	COMBUSTIBLES, LUBRICANTES Y ADITIVOS	\$0.00	\$0.00	\$526,377.10	\$0.00	\$526,377.10	\$0.00
D	5127	VESTUARIO, BLANCOS, PRENDAS DE PROTECCIÓN Y ARTÍCULOS DEPORTIVOS	\$0.00	\$0.00	\$358,422.43	\$0.00	\$358,422.43	\$0.00
D	5129	HERRAMIENTAS, REFACCIONES Y ACCESORIOS MENORES	\$0.00	\$0.00	\$148,265.72	\$0.00	\$148,265.72	\$0.00
D	5130	SERVICIOS GENERALES	\$0.00	\$0.00	\$4,687,359.82	\$0.00	\$4,687,359.82	\$0.00
D	5131	SERVICIOS BÁSICOS	\$0.00	\$0.00	\$813,622.58	\$0.00	\$813,622.58	\$0.00
D	5132	SERVICIOS DE ARRENDAMIENTO	\$0.00	\$0.00	\$424,281.89	\$0.00	\$424,281.89	\$0.00
D	5133	SERVICIOS PROFESIONALES, CIENTÍFICOS Y TÉCNICOS Y OTROS SERVICIOS	\$0.00	\$0.00	\$482,094.02	\$0.00	\$482,094.02	\$0.00
D	5134	SERVICIOS FINANCIEROS, BANCARIOS Y COMERCIALES	\$0.00	\$0.00	\$84,159.01	\$0.00	\$84,159.01	\$0.00
D	5135	SERVICIOS DE INSTALACIÓN, REPARACIÓN, MANTENIMIENTO Y CONSERVACIÓN	\$0.00	\$0.00	\$1,160,830.21	\$0.00	\$1,160,830.21	\$0.00
D	5136	SERVICIOS DE COMUNICACIÓN SOCIAL Y PUBLICIDAD	\$0.00	\$0.00	\$177,932.80	\$0.00	\$177,932.80	\$0.00
D	5137	SERVICIOS DE TRASLADO Y VIÁTICOS	\$0.00	\$0.00	\$621,073.26	\$0.00	\$621,073.26	\$0.00
D	5138	SERVICIOS OFICIALES	\$0.00	\$0.00	\$500,556.05	\$0.00	\$500,556.05	\$0.00
D	5139	OTROS SERVICIOS GENERALES	\$0.00	\$0.00	\$422,810.00	\$0.00	\$422,810.00	\$0.00
D	5200	TRANSFERENCIAS, ASIGNACIONES, SUBSIDIOS Y OTRAS AYUDAS	\$0.00	\$0.00	\$389,176.30	\$0.00	\$389,176.30	\$0.00
D	5240	AYUDAS SOCIALES	\$0.00	\$0.00	\$389,176.30	\$0.00	\$389,176.30	\$0.00
D	5241	AYUDAS SOCIALES A PERSONAS	\$0.00	\$0.00	\$374,176.30	\$0.00	\$374,176.30	\$0.00
D	5243	AYUDAS SOCIALES A INSTITUCIONES	\$0.00	\$0.00	\$15,000.00	\$0.00	\$15,000.00	\$0.00
D	5500	OTROS GASTOS Y PÉRDIDAS EXTRAORDINARIAS	\$0.00	\$0.00	\$53,754.16	\$0.01	\$53,754.15	\$0.00
D	5510	ESTIMACIONES, DEPRECIACIONES, DETERIOROS, OBSOLESCENCIA Y AMORTIZACIONES	\$0.00	\$0.00	\$53,069.16	\$0.00	\$53,069.16	\$0.00
D	5518	DISMINUCIÓN DE BIENES POR PÉRDIDA, OBSOLESCENCIA Y DETERIORO	\$0.00	\$0.00	\$53,069.16	\$0.00	\$53,069.16	\$0.00
D	5590	OTROS GASTOS	\$0.00	\$0.00	\$685.00	\$0.01	\$684.99	\$0.00
D	5599	OTROS GASTOS VARIOS	\$0.00	\$0.00	\$685.00	\$0.01	\$684.99	\$0.00
D	7000	CUENTAS DE ORDEN CONTABLES	\$0.00	\$0.00	\$2,341,969.29	\$2,341,969.29	\$0.00	\$0.00
D	7700	DEUDORES DIVERSOS	\$0.00	\$0.00	\$2,341,969.29	\$2,341,969.29	\$0.00	\$0.00
D	7710	DEUDORES POR SUBSIDIOS	\$49,239,576.02	\$0.00	\$1,196,134.58	\$888,941.71	\$49,546,768.89	\$0.00
D	7720	DEUDORES ALUMNOS	\$85,572.00	\$0.00	\$151,434.00	\$105,459.00	\$131,547.00	\$0.00
A	7750	ADEUDOS PENDIENTES POR RECUPERAR-ALUMNOS	\$0.00	\$85,572.00	\$105,459.00	\$151,434.00	\$0.00	\$131,547.00
A	7760	DEUDORES POR MINISTRACIÓN	\$0.00	\$49,239,576.02	\$888,941.71	\$1,196,134.58	\$0.00	\$49,546,768.89
D	8000	CUENTAS DE ORDEN PRESUPUESTARIAS	\$0.00	\$0.00	\$338,623,365.97	\$338,623,365.97	\$0.00	\$0.00
D	8100	LEY DE INGRESOS	\$0.00	\$0.00	\$111,838,819.07	\$111,838,819.07	\$0.00	\$0.00
D	8110	LEY DE INGRESOS ESTIMADA	\$0.00	\$0.00	\$42,820,471.00	\$0.00	\$42,820,471.00	\$0.00
D	8110-61-09	Otros Aprovechamientos	\$0.00	\$0.00	\$22,170.47	\$0.00	\$22,170.47	\$0.00
D	8110-61-09-01	INSCRIPCIONES, CURSOS Y SERVICIOS	\$0.00	\$0.00	\$16,927.00	\$0.00	\$16,927.00	\$0.00
D	8110-61-09-01-001	DESCUENTOS Y RECARGOS	\$0.00	\$0.00	\$16,927.00	\$0.00	\$16,927.00	\$0.00
D	8110-61-09-02	SANCIONES ADMINISTRATIVAS Y FISCALES	\$0.00	\$0.00	\$5,243.47	\$0.00	\$5,243.47	\$0.00
D	8110-61-09-02-001	MULTAS Y ACCESORIOS	\$0.00	\$0.00	\$5,243.47	\$0.00	\$5,243.47	\$0.00
D	8110-73	Ingresos por Venta de Bienes y Prestación de Servicios de Entidades Paraestatales y Fideicomisos No Empresariales y No Financieros	\$0.00	\$0.00	\$5,753,818.00	\$0.00	\$5,753,818.00	\$0.00





Usr: ARACELY  
Rep: rptBalanzaComprobacion

# Instituto Tecnológico Superior de San Pedro, Coahuila COAHUILA DE ZARAGOZA

Balanza de Comprobación del 01/ene/2019 al 30/sep/2019  
Cuentas de Mayor con saldo y/o movimientos. (De la cuenta: 1000 a la 9000)

Fecha y hora de Impresión | 17/oct/2019  
02:38 p.m.

Nat.	Cuenta	Nombre de la cuenta	SALDO ANTERIOR		MOVIMIENTOS		SALDO ACTUAL	
			DEUDOR	ACREEDOR	DEUDOR	ACREEDOR	DEUDOR	ACREEDOR
D	8110-73-2	INGRESOS POR PRESTACIÓN DE SERVICIOS DE ENTIDADES PARAESTATALES Y FIDEICOMISOS NO EMPRESARIALES Y NO FINANCIEROS	\$0.00	\$0.00	\$5,753,818.00	\$0.00	\$5,753,818.00	\$0.00
D	8110-73-2-01	Inscripciones, cursos y servicios	\$0.00	\$0.00	\$5,753,818.00	\$0.00	\$5,753,818.00	\$0.00
D	8110-73-2-01-001	INSCRIPCIONES	\$0.00	\$0.00	\$4,890,473.77	\$0.00	\$4,890,473.77	\$0.00
D	8110-73-2-01-002	SERVICIOS	\$0.00	\$0.00	\$863,344.23	\$0.00	\$863,344.23	\$0.00
D	8110-79-02	Otros Ingresos, Otros Ingresos y Beneficios Varios	\$0.00	\$0.00	\$19,756.55	\$0.00	\$19,756.55	\$0.00
D	8110-83	Convenios	\$0.00	\$0.00	\$37,024,725.98	\$0.00	\$37,024,725.98	\$0.00
D	8110-83-01	SUBSIDIOS Y FONDOS	\$0.00	\$0.00	\$37,024,725.98	\$0.00	\$37,024,725.98	\$0.00
D	8110-83-01-001	SUBSIDIOS	\$0.00	\$0.00	\$37,024,725.98	\$0.00	\$37,024,725.98	\$0.00
D	8110-83-01-001-001	Subsidios federales, fondo general	\$0.00	\$0.00	\$18,562,362.99	\$0.00	\$18,562,362.99	\$0.00
D	8110-83-01-001-002	Subsidios estatales, fondo general	\$0.00	\$0.00	\$18,462,362.99	\$0.00	\$18,462,362.99	\$0.00
A	8120	LEY DE INGRESOS POR EJECUTAR	\$0.00	\$0.00	\$31,890,160.29	\$48,141,443.49	\$0.00	\$16,251,283.20
A	8120-44	Otros Derechos	\$0.00	\$0.00	\$30.00	\$30.00	\$0.00	\$0.00
A	8120-44-01	Inscripciones, cursos y servicios	\$0.00	\$0.00	\$30.00	\$30.00	\$0.00	\$0.00
A	8120-44-01-002	SERVICIOS	\$0.00	\$0.00	\$30.00	\$30.00	\$0.00	\$0.00
A	8120-61-09	Otros Aprovechamientos	\$0.00	\$0.00	\$19,860.00	\$22,170.47	\$0.00	\$2,310.47
A	8120-61-09-01	INSCRIPCIONES, CURSOS Y SERVICIOS	\$0.00	\$0.00	\$16,600.00	\$16,927.00	\$0.00	\$327.00
A	8120-61-09-01-001	DESCUENTOS Y RECARGOS	\$0.00	\$0.00	\$16,600.00	\$16,927.00	\$0.00	\$327.00
A	8120-61-09-02	SANCIONES ADMINISTRATIVAS Y FISCALES	\$0.00	\$0.00	\$3,260.00	\$5,243.47	\$0.00	\$1,983.47
A	8120-61-09-02-001	MULTAS Y ACCESORIOS	\$0.00	\$0.00	\$3,260.00	\$5,243.47	\$0.00	\$1,983.47
A	8120-73	Ingresos por Venta de Bienes y Prestación de Servicios de Entidades Paraestatales y Fideicomisos No Empresariales y No Financieros	\$0.00	\$0.00	\$6,206,566.60	\$6,444,003.07	\$0.00	\$237,436.47
A	8120-73-2	INGRESOS POR PRESTACIÓN DE SERVICIOS DE ENTIDADES PARAESTATALES Y FIDEICOMISOS NO EMPRESARIALES Y NO FINANCIEROS	\$0.00	\$0.00	\$6,206,566.60	\$6,444,003.07	\$0.00	\$237,436.47
A	8120-73-2-01	Inscripciones, cursos y servicios	\$0.00	\$0.00	\$6,206,566.60	\$6,444,003.07	\$0.00	\$237,436.47
A	8120-73-2-01-001	INSCRIPCIONES	\$0.00	\$0.00	\$5,281,020.00	\$5,212,770.00	\$0.00	-\$68,250.00
A	8120-73-2-01-002	SERVICIOS	\$0.00	\$0.00	\$925,546.60	\$1,231,233.07	\$0.00	\$305,686.47
A	8120-79-01	Otros Ingresos, Intereses Ganados de Títulos, Valores y demás Instrumentos Financieros	\$0.00	\$0.00	\$125,082.66	\$111,975.42	\$0.00	-\$13,107.24
A	8120-79-01-01	Intereses por Créditos, Bonos y Títulos y Valores Internos	\$0.00	\$0.00	\$125,082.66	\$111,975.42	\$0.00	-\$13,107.24
A	8120-79-01-01-001	intereses bancarios y de inversion	\$0.00	\$0.00	\$125,082.66	\$111,975.42	\$0.00	-\$13,107.24
A	8120-79-01-01-001-001	intereses por inversion	\$0.00	\$0.00	\$125,082.66	\$111,975.42	\$0.00	-\$13,107.24
A	8120-79-02	Otros Ingresos, Otros Ingresos y Beneficios Varios	\$0.00	\$0.00	\$6,448.90	\$25,812.55	\$0.00	\$19,363.65
A	8120-81	Participaciones	\$0.00	\$0.00	\$0.00	\$2,246,363.00	\$0.00	\$2,246,363.00
A	8120-81-01	participaciones y fondos	\$0.00	\$0.00	\$0.00	\$2,246,363.00	\$0.00	\$2,246,363.00
A	8120-81-01-001	participaciones	\$0.00	\$0.00	\$0.00	\$2,246,363.00	\$0.00	\$2,246,363.00
A	8120-81-01-001-001	participaciones federales, fondo general	\$0.00	\$0.00	\$0.00	\$2,246,363.00	\$0.00	\$2,246,363.00
A	8120-83	Convenios	\$0.00	\$0.00	\$25,532,172.13	\$39,291,088.98	\$0.00	\$13,758,916.85
A	8120-83-01	SUBSIDIOS Y FONDOS	\$0.00	\$0.00	\$25,532,172.13	\$39,291,088.98	\$0.00	\$13,758,916.85
A	8120-83-01-001	SUBSIDIOS	\$0.00	\$0.00	\$25,532,172.13	\$39,291,088.98	\$0.00	\$13,758,916.85
A	8120-83-01-001-001	Subsidios federales, fondo general	\$0.00	\$0.00	\$12,952,689.00	\$20,808,725.99	\$0.00	\$7,856,036.99
A	8120-83-01-001-002	Subsidios estatales, fondo general	\$0.00	\$0.00	\$12,579,483.13	\$18,482,362.99	\$0.00	\$5,902,679.86
D	8130	MODIFICACIONES A LA LEY DE INGRESOS ESTIMADA	\$0.00	\$0.00	\$5,320,972.49	\$0.00	\$5,320,972.49	\$0.00
D	8130-44	Otros Derechos	\$0.00	\$0.00	\$30.00	\$0.00	\$30.00	\$0.00
D	8130-44-01	Inscripciones, cursos y servicios	\$0.00	\$0.00	\$30.00	\$0.00	\$30.00	\$0.00
D	8130-44-01-002	SERVICIOS	\$0.00	\$0.00	\$30.00	\$0.00	\$30.00	\$0.00
D	8130-73	Ingresos por Venta de Bienes y Prestación de Servicios de Entidades Paraestatales y Fideicomisos No Empresariales y No Financieros	\$0.00	\$0.00	\$690,185.07	\$0.00	\$690,185.07	\$0.00



Usr: ARACELY  
Rep: rptBalanzaComprobacion

# Instituto Tecnológico Superior de San Pedro, Coahuila COAHUILA DE ZARAGOZA

Balanza de Comprobación del 01/ene/2019 al 30/sep/2019  
Cuentas de Mayor con saldo y/o movimientos. (De la cuenta: 1000 a la 9000)

Fecha y hora de Impresión | 17/oct/2019  
02:38 p.m.

Nat.	Cuenta	Nombre de la cuenta	SALDO ANTERIOR		MOVIMIENTOS		SALDO ACTUAL	
			DEUDOR	ACREEDOR	DEUDOR	ACREEDOR	DEUDOR	ACREEDOR
D	8130-73-2	INGRESOS POR PRESTACIÓN DE SERVICIOS DE ENTIDADES PARAESTATALES Y FIDEICOMISOS NO EMPRESARIALES Y NO FINANCIEROS	\$0.00	\$0.00	\$690,185.07	\$0.00	\$690,185.07	\$0.00
D	8130-73-2-01	Inscripciones, cursos y servicios	\$0.00	\$0.00	\$690,185.07	\$0.00	\$690,185.07	\$0.00
D	8130-73-2-01-001	INSCRIPCIONES	\$0.00	\$0.00	\$322,296.23	\$0.00	\$322,296.23	\$0.00
D	8130-73-2-01-002	SERVICIOS	\$0.00	\$0.00	\$367,888.84	\$0.00	\$367,888.84	\$0.00
D	8130-79-01	Otros Ingresos, Intereses Ganados de Títulos, Valores y demás Instrumentos Financieros	\$0.00	\$0.00	\$111,975.42	\$0.00	\$111,975.42	\$0.00
D	8130-79-01-01	Intereses por Créditos, Bonos y Títulos y Valores Internos	\$0.00	\$0.00	\$111,975.42	\$0.00	\$111,975.42	\$0.00
D	8130-79-01-01-001	intereses bancarios y de inversion	\$0.00	\$0.00	\$111,975.42	\$0.00	\$111,975.42	\$0.00
D	8130-79-01-01-001-001	intereses por inversion	\$0.00	\$0.00	\$111,975.42	\$0.00	\$111,975.42	\$0.00
D	8130-79-02	Otros Ingresos, Otros Ingresos y Beneficios Varios	\$0.00	\$0.00	\$6,056.00	\$0.00	\$6,056.00	\$0.00
D	8130-81	Participaciones	\$0.00	\$0.00	\$2,246,363.00	\$0.00	\$2,246,363.00	\$0.00
D	8130-81-01	participaciones y fondos	\$0.00	\$0.00	\$2,246,363.00	\$0.00	\$2,246,363.00	\$0.00
D	8130-81-01-001	participaciones	\$0.00	\$0.00	\$2,246,363.00	\$0.00	\$2,246,363.00	\$0.00
D	8130-81-01-001-001	participaciones federales, fondo general	\$0.00	\$0.00	\$2,246,363.00	\$0.00	\$2,246,363.00	\$0.00
D	8130-83	Convenios	\$0.00	\$0.00	\$2,266,363.00	\$0.00	\$2,266,363.00	\$0.00
D	8130-83-01	SUBSIDIOS Y FONDOS	\$0.00	\$0.00	\$2,266,363.00	\$0.00	\$2,266,363.00	\$0.00
D	8130-83-01-001	SUBSIDIOS	\$0.00	\$0.00	\$2,266,363.00	\$0.00	\$2,266,363.00	\$0.00
D	8130-83-01-001-001	Subsidios federales, fondo general	\$0.00	\$0.00	\$2,246,363.00	\$0.00	\$2,246,363.00	\$0.00
D	8130-83-01-001-002	Subsidios estatales, fondo general	\$0.00	\$0.00	\$20,000.00	\$0.00	\$20,000.00	\$0.00
A	8140	LEY DE INGRESOS DEVENGADA	\$0.00	\$0.00	\$31,807,215.29	\$31,890,160.29	\$0.00	\$82,945.00
A	8140-44	Otros Derechos	\$0.00	\$0.00	\$30.00	\$30.00	\$0.00	\$0.00
A	8140-44-01	Inscripciones, cursos y servicios	\$0.00	\$0.00	\$30.00	\$30.00	\$0.00	\$0.00
A	8140-44-01-002	SERVICIOS	\$0.00	\$0.00	\$30.00	\$30.00	\$0.00	\$0.00
A	8140-61-09	Otros Aprovechamientos	\$0.00	\$0.00	\$19,860.00	\$19,860.00	\$0.00	\$0.00
A	8140-61-09-01	INSCRIPCIONES, CURSOS Y SERVICIOS	\$0.00	\$0.00	\$16,600.00	\$16,600.00	\$0.00	\$0.00
A	8140-61-09-01-001	DESCUENTOS Y RECARGOS	\$0.00	\$0.00	\$16,600.00	\$16,600.00	\$0.00	\$0.00
A	8140-61-09-02	SANCIONES ADMINISTRATIVAS Y FISCALES	\$0.00	\$0.00	\$3,260.00	\$3,260.00	\$0.00	\$0.00
A	8140-61-09-02-001	MULTAS Y ACCESORIOS	\$0.00	\$0.00	\$3,260.00	\$3,260.00	\$0.00	\$0.00
A	8140-73	Ingresos por Venta de Bienes y Prestación de Servicios de Entidades Paraestatales y Fideicomisos No Empresariales y No Financieros	\$0.00	\$0.00	\$6,123,621.60	\$6,206,566.60	\$0.00	\$82,945.00
A	8140-73-2	INGRESOS POR PRESTACIÓN DE SERVICIOS DE ENTIDADES PARAESTATALES Y FIDEICOMISOS NO EMPRESARIALES Y NO FINANCIEROS	\$0.00	\$0.00	\$6,123,621.60	\$6,206,566.60	\$0.00	\$82,945.00
A	8140-73-2-01	Inscripciones, cursos y servicios	\$0.00	\$0.00	\$6,123,621.60	\$6,206,566.60	\$0.00	\$82,945.00
A	8140-73-2-01-001	INSCRIPCIONES	\$0.00	\$0.00	\$5,198,075.00	\$5,281,020.00	\$0.00	\$82,945.00
A	8140-73-2-01-002	SERVICIOS	\$0.00	\$0.00	\$925,546.60	\$925,546.60	\$0.00	\$0.00
A	8140-79-01	Otros Ingresos, Intereses Ganados de Títulos, Valores y demás Instrumentos Financieros	\$0.00	\$0.00	\$125,082.66	\$125,082.66	\$0.00	\$0.00
A	8140-79-01-01	Intereses por Créditos, Bonos y Títulos y Valores Internos	\$0.00	\$0.00	\$125,082.66	\$125,082.66	\$0.00	\$0.00
A	8140-79-01-01-001	intereses bancarios y de inversion	\$0.00	\$0.00	\$125,082.66	\$125,082.66	\$0.00	\$0.00
A	8140-79-01-01-001-001	intereses por inversion	\$0.00	\$0.00	\$125,082.66	\$125,082.66	\$0.00	\$0.00
A	8140-79-02	Otros Ingresos, Otros Ingresos y Beneficios Varios	\$0.00	\$0.00	\$6,448.90	\$6,448.90	\$0.00	\$0.00
A	8140-83	Convenios	\$0.00	\$0.00	\$25,532,172.13	\$25,532,172.13	\$0.00	\$0.00
A	8140-83-01	SUBSIDIOS Y FONDOS	\$0.00	\$0.00	\$25,532,172.13	\$25,532,172.13	\$0.00	\$0.00
A	8140-83-01-001	SUBSIDIOS	\$0.00	\$0.00	\$25,532,172.13	\$25,532,172.13	\$0.00	\$0.00
A	8140-83-01-001-001	Subsidios federales, fondo general	\$0.00	\$0.00	\$12,952,689.00	\$12,952,689.00	\$0.00	\$0.00
A	8140-83-01-001-002	Subsidios estatales, fondo general	\$0.00	\$0.00	\$12,579,483.13	\$12,579,483.13	\$0.00	\$0.00
A	8150	LEY DE INGRESOS RECAUDADA	\$0.00	\$0.00	\$0.00	\$31,807,215.29	\$0.00	\$31,807,215.29



Usr: ARACELY  
Rep: rptBalanzaComprobacion

# Instituto Tecnológico Superior de San Pedro, Coahuila COAHUILA DE ZARAGOZA

Balanza de Comprobación del 01/ene/2019 al 30/sep/2019  
Cuentas de Mayor con saldo y/o movimientos. (De la cuenta: 1000 a la 9000)

Fecha y hora de Impresión | 17/oct/2019  
02:38 p.m.

Nat.	Cuenta	Nombre de la cuenta	SALDO ANTERIOR		MOVIMIENTOS		SALDO ACTUAL	
			DEUDOR	ACREEDOR	DEUDOR	ACREEDOR	DEUDOR	ACREEDOR
A	8150-44	Otros Derechos	\$0.00	\$0.00	\$0.00	\$30.00	\$0.00	\$30.00
A	8150-44-01	Inscripciones, cursos y servicios	\$0.00	\$0.00	\$0.00	\$30.00	\$0.00	\$30.00
A	8150-44-01-002	SERVICIOS	\$0.00	\$0.00	\$0.00	\$30.00	\$0.00	\$30.00
A	8150-61-09	Otros Aprovechamientos	\$0.00	\$0.00	\$0.00	\$19,860.00	\$0.00	\$19,860.00
A	8150-61-09-01	INSCRIPCIONES, CURSOS Y SERVICIOS	\$0.00	\$0.00	\$0.00	\$16,600.00	\$0.00	\$16,600.00
A	8150-61-09-01-001	DESCUENTOS Y RECARGOS	\$0.00	\$0.00	\$0.00	\$16,600.00	\$0.00	\$16,600.00
A	8150-61-09-02	SANCIONES ADMINISTRATIVAS Y FISCALES	\$0.00	\$0.00	\$0.00	\$3,260.00	\$0.00	\$3,260.00
A	8150-61-09-02-001	MULTAS Y ACCESORIOS	\$0.00	\$0.00	\$0.00	\$3,260.00	\$0.00	\$3,260.00
A	8150-73	Ingresos por Venta de Bienes y Prestación de Servicios de Entidades Paraestatales y Fideicomisos No Empresariales y No Financieros	\$0.00	\$0.00	\$0.00	\$6,123,621.60	\$0.00	\$6,123,621.60
A	8150-73-2	INGRESOS POR PRESTACIÓN DE SERVICIOS DE ENTIDADES PARAESTATALES Y FIDEICOMISOS NO EMPRESARIALES Y NO FINANCIEROS	\$0.00	\$0.00	\$0.00	\$6,123,621.60	\$0.00	\$6,123,621.60
A	8150-73-2-01	Inscripciones, cursos y servicios	\$0.00	\$0.00	\$0.00	\$6,123,621.60	\$0.00	\$6,123,621.60
A	8150-73-2-01-001	INSCRIPCIONES	\$0.00	\$0.00	\$0.00	\$5,198,075.00	\$0.00	\$5,198,075.00
A	8150-73-2-01-002	SERVICIOS	\$0.00	\$0.00	\$0.00	\$925,546.60	\$0.00	\$925,546.60
A	8150-79-01	Otros Ingresos, Intereses Ganados de Títulos, Valores y demás Instrumentos Financieros	\$0.00	\$0.00	\$0.00	\$125,082.66	\$0.00	\$125,082.66
A	8150-79-01-01	Intereses por Créditos, Bonos y Títulos y Valores Internos	\$0.00	\$0.00	\$0.00	\$125,082.66	\$0.00	\$125,082.66
A	8150-79-01-01-001	intereses bancarios y de inversion	\$0.00	\$0.00	\$0.00	\$125,082.66	\$0.00	\$125,082.66
A	8150-79-01-01-001-001	intereses por inversion	\$0.00	\$0.00	\$0.00	\$125,082.66	\$0.00	\$125,082.66
A	8150-79-02	Otros Ingresos, Otros Ingresos y Beneficios Varios	\$0.00	\$0.00	\$0.00	\$6,448.90	\$0.00	\$6,448.90
A	8150-83	Convenios	\$0.00	\$0.00	\$0.00	\$25,532,172.13	\$0.00	\$25,532,172.13
A	8150-83-01	SUBSIDIOS Y FONDOS	\$0.00	\$0.00	\$0.00	\$25,532,172.13	\$0.00	\$25,532,172.13
A	8150-83-01-001	SUBSIDIOS	\$0.00	\$0.00	\$0.00	\$25,532,172.13	\$0.00	\$25,532,172.13
A	8150-83-01-001-001	Subsidios federales, fondo general	\$0.00	\$0.00	\$0.00	\$12,952,689.00	\$0.00	\$12,952,689.00
A	8150-83-01-001-002	Subsidios estatales, fondo general	\$0.00	\$0.00	\$0.00	\$12,579,483.13	\$0.00	\$12,579,483.13
A	8200	PRESUPUESTO DE EGRESOS	\$0.00	\$0.00	\$226,784,546.90	\$226,784,546.90	\$0.00	\$0.00
A	8210	PRESUPUESTO DE EGRESOS APROBADO	\$0.00	\$0.00	\$0.00	\$42,820,471.00	\$0.00	\$42,820,471.00
D	8220	PRESUPUESTO DE EGRESOS POR EJERCER	\$0.00	\$0.00	\$80,330,577.63	\$64,327,356.70	\$16,003,220.93	\$0.00
A	8230	MODIFICACIONES AL PRESUPUESTO DE EGRESOS APROBADO	\$0.00	\$0.00	\$36,062,646.63	\$37,510,106.63	\$0.00	\$1,447,460.00
D	8240	PRESUPUESTO DE EGRESOS COMPROMETIDO	\$0.00	\$0.00	\$28,264,710.07	\$28,273,758.19	-\$9,048.12	\$0.00
D	8250	PRESUPUESTO DE EGRESOS DEVENGADO	\$0.00	\$0.00	\$28,273,758.19	\$27,072,815.27	\$1,200,942.92	\$0.00
D	8260	PRESUPUESTO DE EGRESOS EJERCIDO	\$0.00	\$0.00	\$27,072,815.27	\$26,780,039.11	\$292,776.16	\$0.00
D	8270	PRESUPUESTO DE EGRESOS PAGADO	\$0.00	\$0.00	\$26,780,039.11	\$0.00	\$26,780,039.11	\$0.00
<b>Sumas =&gt;</b>			\$93,495,558.49	\$93,495,558.49	\$507,789,307.27	\$507,789,307.27	\$216,577,007.82	\$216,577,007.82






Usr: ARACELY  
Rep: rptBalanzaComprobacion

# Instituto Tecnológico Superior de San Pedro, Coahuila COAHUILA DE ZARAGOZA

**Balanza de Comprobación del 01/ene/2019 al 30/sep/2019**  
**Cuentas de Mayor con saldo y/o movimientos. (De la cuenta: 1000 a la 9000)**

Fecha y hora de Impresión | 17/oct/2019  
02:38 p.m.

Nat.	Cuenta	Nombre de la cuenta	SALDO ANTERIOR		MOVIMIENTOS		SALDO ACTUAL	
			DEUDOR	ACREEDOR	DEUDOR	ACREEDOR	DEUDOR	ACREEDOR
		 M.C. JESÚS JOAQUÍN QUISTIAN CONTRERAS DIRECTOR GENERAL						
		 CP. LUIS ANTONIO TORRES RAMÍREZ JEFE DEPTO. RECURSOS FINANCIEROS						
					 LIC. ELENA HERNÁNDEZ DELGADO SUBDIRECTORA ADMINISTRATIVA			

Nombre del Ente Público  
Balanza de Comprobación  
Del 01 de enero al 30 de septiembre de 2019

CÓDIGO	CUENTA CONTABLE	SALDO INICIAL	CARGOS	ABONOS	SALDO FINAL
<b>1</b>	<b>ACTIVO</b>	<b>36,234,740.79</b>	<b>103,986,582.87</b>	<b>100,694,209.69</b>	<b>39,527,113.97</b>
<b>1.1</b>	<b>ACTIVO CIRCULANTE</b>	<b>3,914,663.47</b>	<b>102,664,246.63</b>	<b>100,311,247.65</b>	<b>6,267,662.45</b>
<b>1.1.1</b>	<b>EFFECTIVO Y EQUIVALENTES</b>	<b>3,806,389.61</b>	<b>69,515,023.16</b>	<b>67,447,320.64</b>	<b>5,874,092.13</b>
1.1.1.1	EFFECTIVO	0.00	0.00	0.00	0.00
1.1.1.2	BANCOS/TESORERÍA	145,797.37	56,636,464.99	54,981,281.84	1,800,980.52
1.1.1.3	BANCOS/DEPENDENCIAS Y OTROS	0.00	0.00	0.00	0.00
1.1.1.4	INVERSIONES TEMPORALES (HASTA 3 MESES)	3,660,592.24	12,878,558.17	12,466,038.80	4,073,111.61
1.1.1.5	FONDOS CON AFECTACIÓN ESPECÍFICA	0.00	0.00	0.00	0.00
1.1.1.6	DEPÓSITOS DE FONDOS DE TERCEROS EN GARANTÍA Y/O ADMINISTRACIÓN	0.00	0.00	0.00	0.00
1.1.1.9	OTROS EFFECTIVOS Y EQUIVALENTES	0.00	0.00	0.00	0.00
<b>1.1.2</b>	<b>DERECHOS A RECIBIR EFFECTIVO O EQUIVALENTES</b>	<b>91,731.82</b>	<b>32,953,059.94</b>	<b>32,677,261.44</b>	<b>367,530.32</b>
1.1.2.1	INVERSIONES FINANCIERAS DE CORTO PLAZO	0.00	0.00	0.00	0.00
1.1.2.2	CUENTAS POR COBRAR A CORTO PLAZO	85,572.00	31,955,842.29	31,909,867.29	131,547.00
1.1.2.3	DEUDORES DIVERSOS POR COBRAR A CORTO PLAZO	5,082.23	977,327.65	747,504.15	234,905.73
1.1.2.4	INGRESOS POR RECUPERAR A CORTO PLAZO	1,077.59	19,890.00	19,890.00	1,077.59
1.1.2.5	DEUDORES POR ANTICIPOS DE LA TESORERÍA A CORTO PLAZO	0.00	0.00	0.00	0.00
1.1.2.6	PRÉSTAMOS OTORGADOS A CORTO PLAZO	0.00	0.00	0.00	0.00
1.1.2.9	OTROS DERECHOS A RECIBIR EFFECTIVO O EQUIVALENTES A CORTO PLAZO	0.00	0.00	0.00	0.00
<b>1.1.3</b>	<b>DERECHOS A RECIBIR BIENES O SERVICIOS</b>	<b>0.00</b>	<b>0.00</b>	<b>0.00</b>	<b>0.00</b>
1.1.3.1	ANTICIPO A PROVEEDORES POR ADQUISICIÓN DE BIENES Y PRESTACIÓN DE SERVICIOS A CORTO PLAZO	0.00	0.00	0.00	0.00
1.1.3.2	ANTICIPO A PROVEEDORES POR ADQUISICIÓN DE BIENES INMUEBLES Y MUEBLES A CORTO PLAZO	0.00	0.00	0.00	0.00
1.1.3.3	ANTICIPO A PROVEEDORES POR ADQUISICIÓN DE BIENES INTANGIBLES A CORTO PLAZO	0.00	0.00	0.00	0.00
1.1.3.4	ANTICIPO A CONTRATISTAS POR OBRAS PÚBLICAS A CORTO PLAZO	0.00	0.00	0.00	0.00
1.1.3.9	OTROS DERECHOS A RECIBIR BIENES O SERVICIOS A CORTO PLAZO	0.00	0.00	0.00	0.00
<b>1.1.4</b>	<b>INVENTARIOS</b>	<b>0.00</b>	<b>0.00</b>	<b>0.00</b>	<b>0.00</b>
1.1.4.1	INVENTARIO DE MERCANCÍAS PARA VENTA	0.00	0.00	0.00	0.00
1.1.4.2	INVENTARIO DE MERCANCÍAS TERMINADAS	0.00	0.00	0.00	0.00
1.1.4.3	INVENTARIO DE MERCANCÍAS EN PROCESO DE ELABORACIÓN	0.00	0.00	0.00	0.00
1.1.4.4	INVENTARIO DE MATERIAS PRIMAS, MATERIALES Y SUMINISTROS PARA PRODUCCIÓN	0.00	0.00	0.00	0.00
1.1.4.5	BIENES EN TRÁNSITO	0.00	0.00	0.00	0.00
<b>1.1.5</b>	<b>ALMACENES</b>	<b>16,542.04</b>	<b>196,163.53</b>	<b>186,665.57</b>	<b>26,040.00</b>
1.1.5.1	ALMACÉN DE MATERIALES Y SUMINISTROS DE CONSUMO	16,542.04	196,163.53	186,665.57	26,040.00
<b>1.1.6</b>	<b>ESTIMACIÓN POR PÉRDIDA O DETERIORO DE ACTIVOS CIRCULANTES</b>	<b>0.00</b>	<b>0.00</b>	<b>0.00</b>	<b>0.00</b>
1.1.6.1	ESTIMACIONES PARA CUENTAS INCOBRABLES POR DERECHOS A RECIBIR EFFECTIVO O EQUIVALENTES	0.00	0.00	0.00	0.00
1.1.6.2	ESTIMACIÓN POR DETERIORO DE INVENTARIOS	0.00	0.00	0.00	0.00
<b>1.1.9</b>	<b>OTROS ACTIVOS CIRCULANTES</b>	<b>0.00</b>	<b>0.00</b>	<b>0.00</b>	<b>0.00</b>
1.1.9.1	VALORES EN GARANTÍA	0.00	0.00	0.00	0.00
1.1.9.2	BIENES EN GARANTÍA (EXCLUYE DEPÓSITOS DE FONDOS)	0.00	0.00	0.00	0.00
1.1.9.3	BIENES DERIVADOS DE EMBARGOS, DECOMISOS, ASEGURAMIENTOS Y DACIÓN EN PAGO	0.00	0.00	0.00	0.00
1.1.9.4	ADQUISICIÓN CON FONDOS DE TERCEROS	0.00	0.00	0.00	0.00
<b>1.2</b>	<b>ACTIVO NO CIRCULANTE</b>	<b>32,320,077.32</b>	<b>1,322,336.24</b>	<b>382,962.04</b>	<b>33,259,451.52</b>

<b>1.2.1</b>	<b>INVERSIONES FINANCIERAS A LARGO PLAZO</b>	<b>0.00</b>	<b>0.00</b>	<b>0.00</b>	<b>0.00</b>
1.2.1.1	INVERSIONES A LARGO PLAZO	0.00	0.00	0.00	0.00
1.2.1.2	TÍTULOS Y VALORES A LARGO PLAZO	0.00	0.00	0.00	0.00
1.2.1.3	FIDEICOMISOS, MANDATOS Y CONTRATOS ANÁLOGOS	0.00	0.00	0.00	0.00
1.2.1.4	PARTICIPACIONES Y APORTACIONES DE CAPITAL	0.00	0.00	0.00	0.00
<b>1.2.2</b>	<b>DERECHOS A RECIBIR EFECTIVO O EQUIVALENTES A LARGO PLAZO</b>	<b>0.00</b>	<b>0.00</b>	<b>0.00</b>	<b>0.00</b>
1.2.2.1	DOCUMENTOS POR COBRAR A LARGO PLAZO	0.00	0.00	0.00	0.00
1.2.2.2	DEUDORES DIVERSOS A LARGO PLAZO	0.00	0.00	0.00	0.00
1.2.2.3	INGRESOS POR RECUPERAR A LARGO PLAZO	0.00	0.00	0.00	0.00
1.2.2.4	PRÉSTAMOS OTORGADOS A LARGO PLAZO	0.00	0.00	0.00	0.00
1.2.2.9	OTROS DERECHOS A RECIBIR EFECTIVO O EQUIVALENTES A LARGO PLAZO	0.00	0.00	0.00	0.00
<b>1.2.3</b>	<b>BIENES INMUEBLES, INFRAESTRUCTURA Y CONSTRUCCIONES EN PROCESO</b>	<b>24,905,749.61</b>	<b>0.00</b>	<b>0.00</b>	<b>24,905,749.61</b>
1.2.3.1	TERRENOS	22,776,506.00	0.00	0.00	22,776,506.00
1.2.3.2	VIVIENDAS	0.00	0.00	0.00	0.00
1.2.3.3	EDIFICIOS NO HABITACIONALES	1,362,064.49	0.00	0.00	1,362,064.49
1.2.3.4	INFRAESTRUCTURA	0.00	0.00	0.00	0.00
1.2.3.5	CONSTRUCCIONES EN PROCESO EN BIENES DE DOMINIO PÚBLICO	0.00	0.00	0.00	0.00
1.2.3.6	CONSTRUCCIONES EN PROCESO EN BIENES PROPIOS	0.00	0.00	0.00	0.00
1.2.3.9	OTROS BIENES INMUEBLES	767,179.12	0.00	0.00	767,179.12
<b>1.2.4</b>	<b>BIENES MUEBLES</b>	<b>15,159,939.95</b>	<b>865,856.27</b>	<b>382,962.04</b>	<b>15,642,834.18</b>
1.2.4.1	MOBILIARIO Y EQUIPO DE ADMINISTRACIÓN	0.00	0.00	0.00	0.00
1.2.4.2	MOBILIARIO Y EQUIPO EDUCACIONAL Y RECREATIVO	0.00	0.00	0.00	0.00
1.2.4.3	EQUIPO E INSTRUMENTAL MÉDICO Y DE LABORATORIO	0.00	0.00	0.00	0.00
1.2.4.4	VEHÍCULOS Y EQUIPO DE TRANSPORTE	0.00	0.00	0.00	0.00
1.2.4.5	EQUIPO DE DEFENSA Y SEGURIDAD	0.00	0.00	0.00	0.00
1.2.4.6	MAQUINARIA, OTROS EQUIPOS Y HERRAMIENTAS	0.00	0.00	0.00	0.00
1.2.4.7	COLECCIONES, OBRAS DE ARTE Y OBJETOS VALIOSOS	0.00	0.00	0.00	0.00
1.2.4.8	ACTIVOS BIOLÓGICOS	0.00	0.00	0.00	0.00
<b>1.2.5</b>	<b>ACTIVOS INTANGIBLES</b>	<b>16,542.04</b>	<b>196,163.53</b>	<b>186,665.57</b>	<b>26,040.00</b>
1.2.5.1	SOFTWARE	16,542.04	196,163.53	186,665.57	26,040.00
1.2.5.2	PATENTES, MARCAS Y DERECHOS	0.00	0.00	0.00	0.00
1.2.5.3	CONCESIONES Y FRANQUICIAS	0.00	0.00	0.00	0.00
1.2.5.4	LICENCIAS	31,417.44	105,229.40	0.00	136,646.84
1.2.5.9	OTROS ACTIVOS INTANGIBLES	0.00	0.00	0.00	0.00
<b>1.2.6</b>	<b>DEPRECIACIÓN, DETERIORO Y AMORTIZACIÓN ACUMULADA DE BIENES</b>	<b>7,935,669.68</b>	<b>329,892.88</b>	<b>0.00</b>	<b>7,605,776.80</b>
1.2.6.1	DEPRECIACIÓN ACUMULADA DE BIENES INMUEBLES	518,885.70	0.00	0.00	518,885.70
1.2.6.2	DEPRECIACIÓN ACUMULADA DE INFRAESTRUCTURA	0.00	0.00	0.00	0.00
1.2.6.3	DEPRECIACIÓN ACUMULADA DE BIENES MUEBLES	7,416,783.98	329,892.88	0.00	7,086,891.10
1.2.6.4	DETERIORO ACUMULADO DE ACTIVOS BIOLÓGICOS	0.00	0.00	0.00	0.00
1.2.6.5	AMORTIZACIÓN ACUMULADA DE ACTIVOS INTANGIBLES	0.00	0.00	0.00	0.00
<b>1.2.7</b>	<b>ACTIVOS DIFERIDOS</b>	<b>0.00</b>	<b>0.00</b>	<b>0.00</b>	<b>0.00</b>
1.2.7.1	ESTUDIOS, FORMULACIÓN Y EVALUACIÓN DE PROYECTOS	0.00	0.00	0.00	0.00
1.2.7.2	DERECHOS SOBRE BIENES EN RÉGIMEN DE ARRENDAMIENTO FINANCIERO	0.00	0.00	0.00	0.00
1.2.7.3	GASTOS PAGADOS POR ADELANTADO A LARGO PLAZO	0.00	0.00	0.00	0.00

1.2.7.4	ANTICIPOS A LARGO PLAZO	0.00	0.00	0.00	0.00
1.2.7.5	BENEFICIOS AL RETIRO DE EMPLEADOS PAGADOS POR ADELANTADO	0.00	0.00	0.00	0.00
1.2.7.9	OTROS ACTIVOS DIFERIDOS	0.00	0.00	0.00	0.00
<b>1.2.8</b>	<b>ESTIMACIÓN POR PÉRDIDA O DETERIORO DE ACTIVOS NO CIRCULANTES</b>	<b>0.00</b>	<b>0.00</b>	<b>0.00</b>	<b>0.00</b>
1.2.8.1	ESTIMACIONES POR PÉRDIDA DE CUENTAS INCOBRABLES DE DOCUMENTOS POR COBRAR A LARGO PLAZO	0.00	0.00	0.00	0.00
1.2.8.2	ESTIMACIONES POR PÉRDIDA DE CUENTAS INCOBRABLES DE DEUDORES DIVERSOS POR COBRAR A LARGO PLAZO	0.00	0.00	0.00	0.00
1.2.8.3	ESTIMACIONES POR PÉRDIDA DE CUENTAS INCOBRABLES DE INGRESOS POR COBRAR A LARGO PLAZO	0.00	0.00	0.00	0.00
1.2.8.4	ESTIMACIONES POR PÉRDIDA DE CUENTAS INCOBRABLES DE PRÉSTAMOS OTORGADOS A LARGO PLAZO	0.00	0.00	0.00	0.00
1.2.8.9	ESTIMACIONES POR PÉRDIDA DE OTRAS CUENTAS INCOBRABLES A LARGO PLAZO	0.00	0.00	0.00	0.00
<b>1.2.9</b>	<b>OTROS ACTIVOS NO CIRCULANTES</b>	<b>0.00</b>	<b>21,357.69</b>	<b>0.00</b>	<b>21,357.69</b>
1.2.9.1	BIENES EN CONCESIÓN	0.00	0.00	0.00	0.00
1.2.9.2	BIENES EN ARRENDAMIENTO FINANCIERO	0.00	0.00	0.00	0.00
1.2.9.3	BIENES EN COMODATO	0.00	21,357.69	0.00	21,357.69
<b>2</b>	<b>PASIVO</b>	<b>3,966,631.52</b>	<b>35,478,332.46</b>	<b>34,218,244.33</b>	<b>2,706,543.39</b>
<b>2.1</b>	<b>PASIVO CIRCULANTE</b>	<b>2,738,845.52</b>	<b>35,072,379.29</b>	<b>34,218,244.33</b>	<b>1,884,710.56</b>
<b>2.1.1</b>	<b>CUENTAS POR PAGAR A CORTO PLAZO</b>	<b>2,738,845.52</b>	<b>35,072,379.29</b>	<b>33,279,060.04</b>	<b>945,526.27</b>
2.1.1.1	SERVICIOS PERSONALES POR PAGAR A CORTO PLAZO	854,555.86	20,567,906.50	19,840,074.88	126,724.24
2.1.1.2	PROVEEDORES POR PAGAR A CORTO PLAZO	161,188.18	8,008,536.80	8,245,837.93	398,489.31
2.1.1.3	CONTRATISTAS POR OBRAS PÚBLICAS POR PAGAR A CORTO PLAZO	0.00	0.00	0.00	0.00
2.1.1.4	PARTICIPACIONES Y APORTACIONES POR PAGAR A CORTO PLAZO	0.00	0.00	0.00	0.00
2.1.1.5	TRANSFERENCIAS OTORGADAS POR PAGAR A CORTO PLAZO	0.00	389,176.30	389,176.30	0.00
2.1.1.6	INTERESES, COMISIONES Y OTROS GASTOS DE LA DEUDA PÚBLICA POR PAGAR A CORTO PLAZO	0.00	0.00	0.00	0.00
2.1.1.7	RETENCIONES Y CONTRIBUCIONES POR PAGAR A CORTO PLAZO	1,720,616.48	6,106,759.69	4,803,970.93	417,827.72
2.1.1.8	DEVOLUCIONES DE LA LEY DE INGRESOS POR PAGAR A CORTO PLAZO	0.00	0.00	0.00	0.00
2.1.1.9	OTRAS CUENTAS POR PAGAR A CORTO PLAZO	2,485.00	0.00	0.00	2,485.00
<b>2.1.2</b>	<b>DOCUMENTOS POR PAGAR A CORTO PLAZO</b>	<b>0.00</b>	<b>0.00</b>	<b>0.00</b>	<b>0.00</b>
2.1.2.1	DOCUMENTOS COMERCIALES POR PAGAR A CORTO PLAZO	0.00	0.00	0.00	0.00
2.1.2.2	DOCUMENTOS CON CONTRATISTAS POR OBRAS PÚBLICAS POR PAGAR A CORTO PLAZO	0.00	0.00	0.00	0.00
2.1.2.9	OTROS DOCUMENTOS POR PAGAR A CORTO PLAZO	0.00	0.00	0.00	0.00
<b>2.1.3</b>	<b>PORCIÓN A CORTO PLAZO DE LA DEUDA PÚBLICA A LARGO PLAZO</b>	<b>0.00</b>	<b>0.00</b>	<b>0.00</b>	<b>0.00</b>
2.1.3.1	PORCIÓN A CORTO PLAZO DE LA DEUDA PÚBLICA INTERNA	0.00	0.00	0.00	0.00
2.1.3.2	PORCIÓN A CORTO PLAZO DE LA DEUDA PÚBLICA EXTERNA	0.00	0.00	0.00	0.00
2.1.3.3	PORCIÓN A CORTO PLAZO DE ARRENDAMIENTO FINANCIERO	0.00	0.00	0.00	0.00
<b>2.1.4</b>	<b>TÍTULOS Y VALORES A CORTO PLAZO</b>	<b>0.00</b>	<b>0.00</b>	<b>0.00</b>	<b>0.00</b>
2.1.4.1	TÍTULOS Y VALORES DE LA DEUDA PÚBLICA INTERNA A CORTO PLAZO	0.00	0.00	0.00	0.00
2.1.4.2	TÍTULOS Y VALORES DE LA DEUDA PÚBLICA EXTERNA A CORTO PLAZO	0.00	0.00	0.00	0.00
<b>2.1.5</b>	<b>PASIVOS DIFERIDOS A CORTO PLAZO</b>	<b>0.00</b>	<b>0.00</b>	<b>0.00</b>	<b>0.00</b>
2.1.5.1	INGRESOS COBRADOS POR ADELANTADO A CORTO PLAZO	0.00	0.00	0.00	0.00
2.1.5.2	INTERESES COBRADOS POR ADELANTADO A CORTO PLAZO	0.00	0.00	0.00	0.00
2.1.5.9	OTROS PASIVOS DIFERIDOS A CORTO PLAZO	0.00	0.00	0.00	0.00
<b>2.1.6</b>	<b>FONDOS Y BIENES DE TERCEROS EN GARANTÍA Y/O ADMINISTRACIÓN A CORTO PLAZO</b>	<b>0.00</b>	<b>0.00</b>	<b>0.00</b>	<b>0.00</b>
2.1.6.1	FONDOS EN GARANTÍA A CORTO PLAZO	0.00	0.00	0.00	0.00
2.1.6.2	FONDOS EN ADMINISTRACIÓN A CORTO PLAZO	0.00	0.00	0.00	0.00
2.1.6.3	FONDOS CONTINGENTES A CORTO PLAZO	0.00	0.00	0.00	0.00

2.1.6.4	FONDOS DE FIDEICOMISOS, MANDATOS Y CONTRATOS ANÁLOGOS A CORTO PLAZO	0.00	0.00	0.00	0.00
2.1.6.5	OTROS FONDOS DE TERCEROS EN GARANTÍA Y/O ADMINISTRACIÓN A CORTO PLAZO	0.00	0.00	0.00	0.00
2.1.6.6	VALORES Y BIENES EN GARANTÍA A CORTO PLAZO	0.00	0.00	0.00	0.00
<b>2.1.7</b>	<b>PROVISIONES A CORTO PLAZO</b>	<b>0.00</b>	<b>0.00</b>	<b>939,184.29</b>	<b>939,184.29</b>
2.1.7.1	PROVISIÓN PARA DEMANDAS Y JUICIOS A CORTO PLAZO	0.00	0.00	0.00	0.00
2.1.7.2	PROVISIÓN PARA CONTINGENCIAS A CORTO PLAZO	0.00	0.00	0.00	0.00
2.1.7.9	OTRAS PROVISIONES A CORTO PLAZO	0.00	0.00	939,184.29	939,184.29
<b>2.1.9</b>	<b>OTROS PASIVOS A CORTO PLAZO</b>	<b>0.00</b>	<b>0.00</b>	<b>0.00</b>	<b>0.00</b>
2.1.9.1	INGRESOS POR CLASIFICAR	0.00	0.00	0.00	0.00
2.1.9.2	RECAUDACIÓN POR PARTICIPAR	0.00	0.00	0.00	0.00
2.1.9.9	OTROS PASIVOS CIRCULANTES	0.00	0.00	0.00	0.00
<b>2.2</b>	<b>PASIVO NO CIRCULANTE</b>	<b>1,227,786.00</b>	<b>405,953.17</b>	<b>0.00</b>	<b>821,832.83</b>
<b>2.2.1</b>	<b>CUENTAS POR PAGAR A LARGO PLAZO</b>	<b>0.00</b>	<b>0.00</b>	<b>0.00</b>	<b>0.00</b>
2.2.1.1	PROVEEDORES POR PAGAR A LARGO PLAZO	0.00	0.00	0.00	0.00
2.2.1.2	CONTRATISTAS POR OBRAS PÚBLICAS POR PAGAR A LARGO PLAZO	0.00	0.00	0.00	0.00
<b>2.2.2</b>	<b>DOCUMENTOS POR PAGAR A LARGO PLAZO</b>	<b>0.00</b>	<b>0.00</b>	<b>0.00</b>	<b>0.00</b>
2.2.2.1	DOCUMENTOS COMERCIALES POR PAGAR A LARGO PLAZO	0.00	0.00	0.00	0.00
2.2.2.2	DOCUMENTOS CON CONTRATISTAS POR OBRAS PÚBLICAS POR PAGAR A LARGO PLAZO	0.00	0.00	0.00	0.00
2.2.2.9	OTROS DOCUMENTOS POR PAGAR A LARGO PLAZO	0.00	0.00	0.00	0.00
<b>2.2.3</b>	<b>DEUDA PÚBLICA A LARGO PLAZO</b>	<b>0.00</b>	<b>0.00</b>	<b>0.00</b>	<b>0.00</b>
2.2.3.1	TÍTULOS Y VALORES DE LA DEUDA PÚBLICA INTERNA A LARGO PLAZO	0.00	0.00	0.00	0.00
2.2.3.2	TÍTULOS Y VALORES DE LA DEUDA PÚBLICA EXTERNA A LARGO PLAZO	0.00	0.00	0.00	0.00
2.2.3.3	PRÉSTAMOS DE LA DEUDA PÚBLICA INTERNA POR PAGAR A LARGO PLAZO	0.00	0.00	0.00	0.00
2.2.3.4	PRÉSTAMOS DE LA DEUDA PÚBLICA EXTERNA POR PAGAR A LARGO PLAZO	0.00	0.00	0.00	0.00
2.2.3.5	ARRENDAMIENTO FINANCIERO POR PAGAR A LARGO PLAZO	0.00	0.00	0.00	0.00
<b>2.2.4</b>	<b>PASIVOS DIFERIDOS A LARGO PLAZO</b>	<b>0.00</b>	<b>0.00</b>	<b>0.00</b>	<b>0.00</b>
2.2.4.1	CRÉDITOS DIFERIDOS A LARGO PLAZO	0.00	0.00	0.00	0.00
2.2.4.2	INTERESES COBRADOS POR ADELANTADO A LARGO PLAZO	0.00	0.00	0.00	0.00
2.2.4.9	OTROS PASIVOS DIFERIDOS A LARGO PLAZO	0.00	0.00	0.00	0.00
<b>2.2.5</b>	<b>FONDOS Y BIENES DE TERCEROS EN GARANTÍA Y/O ADMINISTRACIÓN A LARGO PLAZO</b>	<b>0.00</b>	<b>0.00</b>	<b>0.00</b>	<b>0.00</b>
2.2.5.1	FONDOS EN GARANTÍA A LARGO PLAZO	0.00	0.00	0.00	0.00
2.2.5.2	FONDOS EN ADMINISTRACIÓN A LARGO PLAZO	0.00	0.00	0.00	0.00
2.2.5.3	FONDOS CONTINGENTES A LARGO PLAZO	0.00	0.00	0.00	0.00
2.2.5.4	FONDOS DE FIDEICOMISOS, MANDATOS Y CONTRATOS ANÁLOGOS A LARGO PLAZO	0.00	0.00	0.00	0.00
2.2.5.5	OTROS FONDOS DE TERCEROS EN GARANTÍA Y/O ADMINISTRACIÓN A LARGO PLAZO	0.00	0.00	0.00	0.00
2.2.5.6	VALORES Y BIENES EN GARANTÍA A LARGO PLAZO	0.00	0.00	0.00	0.00
<b>2.2.6</b>	<b>PROVISIONES A LARGO PLAZO</b>	<b>1,227,786.00</b>	<b>405,953.17</b>	<b>0.00</b>	<b>821,832.83</b>
2.2.6.1	PROVISIÓN PARA DEMANDAS Y JUICIOS A LARGO PLAZO	0.00	0.00	0.00	0.00
2.2.6.2	PROVISIÓN PARA PENSIONES A LARGO PLAZO	0.00	0.00	0.00	0.00
2.2.6.3	PROVISIÓN PARA CONTINGENCIAS A LARGO PLAZO	0.00	0.00	0.00	0.00
2.2.6.9	OTRAS PROVISIONES A LARGO PLAZO	1,227,786.00	405,953.17	0.00	821,832.83
<b>3</b>	<b>HACIENDA PÚBLICA/ PATRIMONIO</b>	<b>32,268,109.27</b>	<b>2,630.00</b>	<b>21,357.69</b>	<b>32,286,836.96</b>
<b>3.1</b>	<b>HACIENDA PÚBLICA/PATRIMONIO CONTRIBUIDO</b>	<b>29,715,129.78</b>	<b>0.00</b>	<b>0.00</b>	<b>29,715,129.78</b>
3.1.1	APORTACIONES	29,715,129.78	0.00	0.00	29,715,129.78



3.1.2	DONACIONES DE CAPITAL	0.00	0.00	0.00	0.00
3.1.3	ACTUALIZACIÓN DE LA HACIENDA PÚBLICA/PATRIMONIO	0.00	0.00	0.00	0.00
3.2	HACIENDA PUBLICA /PATRIMONIO GENERADO	2,552,979.49	2,630.00	21,357.69	2,571,707.18
3.2.1	RESULTADOS DEL EJERCICIO (AHORRO/ DESAHORRO)	0.00	0.00	0.00	0.00
3.2.2	RESULTADOS DE EJERCICIOS ANTERIORES	2,554,036.44	0.00	0.00	2,554,036.44
3.2.3	REVALÚOS	0.00	0.00	0.00	0.00
3.2.3.1	REVALÚO DE BIENES INMUEBLES	0.00	0.00	0.00	0.00
3.2.3.2	REVALÚO DE BIENES MUEBLES	0.00	0.00	0.00	0.00
3.2.3.3	REVALÚO DE BIENES INTANGIBLES	0.00	0.00	0.00	0.00
3.2.3.9	OTROS REVALÚOS	0.00	0.00	0.00	0.00
3.2.4	RESERVAS	0.00	0.00	0.00	0.00
3.2.4.1	RESERVAS DE PATRIMONIO	0.00	0.00	0.00	0.00
3.2.4.2	RESERVAS TERRITORIALES	0.00	0.00	0.00	0.00
3.2.4.3	RESERVAS POR CONTINGENCIAS	0.00	0.00	0.00	0.00
3.2.5	RECTIFICACIONES DE RESULTADOS DE EJERCICIOS ANTERIORES	-1,056.95	2,630.00	21,357.69	17,670.74
3.2.5.1	CAMBIOS EN POLÍTICAS CONTABLES	0.00	0.00	0.00	0.00
3.2.5.2	CAMBIOS POR ERRORES CONTABLES	-1,056.95	2,630.00	21,357.69	17,670.74
3.3	EXCESO O INSUFICIENCIA EN LA ACTUALIZACION DE LA HACIENDA PUBLICA/PATRIMONIO	0.00	0.00	0.00	0.00
3.3.1	RESULTADO POR POSICIÓN MONETARIA	0.00	0.00	0.00	0.00
3.3.2	RESULTADO POR TENENCIA DE ACTIVOS NO MONETARIOS	0.00	0.00	0.00	0.00
4	INGRESOS Y OTROS BENEFICIOS	0.00	0.00	31,890,160.29	31,890,160.29
4.1	INGRESOS DE GESTIÓN	0.00	0.00	6,226,456.60	6,226,456.60
4.1.1	IMPUESTOS	0.00	0.00	0.00	0.00
4.1.1.1	IMPUESTOS SOBRE LOS INGRESOS	0.00	0.00	0.00	0.00
4.1.1.2	IMPUESTOS SOBRE EL PATRIMONIO	0.00	0.00	0.00	0.00
4.1.1.3	IMPUESTOS SOBRE LA PRODUCCIÓN, EL CONSUMO Y LAS TRANSACCIONES	0.00	0.00	0.00	0.00
4.1.1.4	IMPUESTOS AL COMERCIO EXTERIOR	0.00	0.00	0.00	0.00
4.1.1.5	IMPUESTOS SOBRE NÓMINAS Y ASIMILABLES	0.00	0.00	0.00	0.00
4.1.1.6	IMPUESTOS ECOLÓGICOS	0.00	0.00	0.00	0.00
4.1.1.7	ACCESORIOS DE IMPUESTOS	0.00	0.00	0.00	0.00
4.1.1.8	IMPUESTOS NO COMPRENDIDOS EN LA LEY DE INGRESOS VIGENTES, CAUSADOS EN EJERCICIOS FISCALES ANTERIORES PENDIENTES DE LIQUIDACIÓN O PAGO	0.00	0.00	0.00	0.00
4.1.1.9	OTROS IMPUESTOS	0.00	0.00	0.00	0.00
4.1.2	CUOTAS Y APORTACIONES DE SEGURIDAD SOCIAL	0.00	0.00	0.00	0.00
4.1.2.1	APORTACIONES PARA FONDOS DE VIVIENDA	0.00	0.00	0.00	0.00
4.1.2.2	CUOTAS PARA LA SEGURIDAD SOCIAL	0.00	0.00	0.00	0.00
4.1.2.3	CUOTAS DE AHORRO PARA EL RETIRO	0.00	0.00	0.00	0.00
4.1.2.4	ACCESORIOS DE CUOTAS Y APORTACIONES DE SEGURIDAD SOCIAL	0.00	0.00	0.00	0.00
4.1.2.9	OTRAS CUOTAS Y APORTACIONES PARA LA SEGURIDAD SOCIAL	0.00	0.00	0.00	0.00
4.1.3	CONTRIBUCIONES DE MEJORAS	0.00	0.00	0.00	0.00
4.1.3.1	CONTRIBUCIONES DE MEJORAS POR OBRAS PÚBLICAS	0.00	0.00	0.00	0.00
4.1.3.2	CONTRIBUCIONES DE MEJORAS NO COMPRENDIDAS EN LA LEY DE INGRESOS VIGENTE, CAUSADAS EN EJERCICIOS FISCALES ANTERIORES PENDIENTES DE LIQUIDACIÓN O PAGO	0.00	0.00	0.00	0.00
4.1.4	DERECHOS	0.00	0.00	30.00	30.00
4.1.4.1	DERECHOS POR EL USO, GOCE, APROVECHAMIENTO O EXPLOTACIÓN DE BIENES DE DOMINIO PÚBLICO	0.00	0.00	0.00	0.00
4.1.4.2	DERECHOS A LOS HIDROCARBUROS (DEROGADA)	0.00	0.00	0.00	0.00

4.1.4.3	DERECHOS POR PRESTACIÓN DE SERVICIOS	0.00	0.00	0.00	0.00
4.1.4.4	ACCESORIOS DE DERECHOS	0.00	0.00	0.00	0.00
4.1.4.5	DERECHOS NO COMPRENDIDOS EN LA LEY DE INGRESOS VIGENTE, CAUSADOS EN EJERCICIOS FISCALES ANTERIORES PENDIENTES DE LIQUIDACIÓN O PAGO	0.00	0.00	0.00	0.00
4.1.4.9	OTROS DERECHOS	0.00	0.00	30.00	30.00
<b>4.1.5</b>	<b>PRODUCTOS</b>	<b>0.00</b>	<b>0.00</b>	<b>0.00</b>	<b>0.00</b>
4.1.5.1	PRODUCTOS	0.00	0.00	0.00	0.00
4.1.5.2	ENAJENACIÓN DE BIENES MUEBLES NO SUJETOS A SER INVENTARIADOS (DEROGADA)	0.00	0.00	0.00	0.00
4.1.5.3	ACCESORIOS DE PRODUCTOS (DEROGADA)	0.00	0.00	0.00	0.00
4.1.5.4	PRODUCTOS NO COMPRENDIDOS EN LA LEY DE INGRESOS VIGENTE, CAUSADOS EN EJERCICIOS FISCALES ANTERIORES PENDIENTES DE LIQUIDACIÓN O PAGO	0.00	0.00	0.00	0.00
4.1.5.9	OTROS PRODUCTOS QUE GENERAN INGRESOS CORRIENTES (DEROGADA)	0.00	0.00	0.00	0.00
<b>4.1.6</b>	<b>APROVECHAMIENTOS</b>	<b>0.00</b>	<b>0.00</b>	<b>19,860.00</b>	<b>19,860.00</b>
4.1.6.1	INCENTIVOS DERIVADOS DE LA COLABORACIÓN FISCAL (DEROGADA)	0.00	0.00	0.00	0.00
4.1.6.2	MULTAS	0.00	0.00	0.00	0.00
4.1.6.3	INDEMNIZACIONES	0.00	0.00	0.00	0.00
4.1.6.4	REINTEGROS	0.00	0.00	0.00	0.00
4.1.6.5	APROVECHAMIENTOS PROVENIENTES DE OBRAS PÚBLICAS	0.00	0.00	0.00	0.00
4.1.6.6	APROVECHAMIENTOS NO COMPRENDIDOS EN LA LEY DE INGRESOS VIGENTE, CAUSADOS EN EJERCICIOS FISCALES ANTERIORES PENDIENTES DE LIQUIDACIÓN O PAGO	0.00	0.00	0.00	0.00
4.1.6.7	APROVECHAMIENTOS POR APORTACIONES Y COOPERACIONES (DEROGADA)	0.00	0.00	0.00	0.00
4.1.6.8	ACCESORIOS DE APROVECHAMIENTOS	0.00	0.00	0.00	0.00
4.1.6.9	OTROS APROVECHAMIENTOS	0.00	0.00	19,860.00	19,860.00
<b>4.1.7</b>	<b>INGRESOS POR VENTA DE BIENES Y PRESTACIÓN DE SERVICIOS</b>	<b>0.00</b>	<b>0.00</b>	<b>6,206,566.60</b>	<b>6,206,566.60</b>
4.1.7.1	INGRESOS POR VENTA DE BIENES Y PRESTACIÓN DE SERVICIOS DE INSTITUCIONES PÚBLICAS DE SEGURIDAD SOCIAL	0.00	0.00	0.00	0.00
4.1.7.2	INGRESOS POR VENTA DE BIENES Y PRESTACIÓN DE SERVICIOS DE EMPRESAS PRODUCTIVAS DEL ESTADO	0.00	0.00	0.00	0.00
4.1.7.3	INGRESOS POR VENTA DE BIENES Y PRESTACIÓN DE SERVICIOS DE ENTIDADES PARAESTATALES Y FIDEICOMISOS NO E	0.00	0.00	6,206,566.60	6,206,566.60
4.1.7.4	INGRESOS POR VENTA DE BIENES Y PRESTACIÓN DE SERVICIOS DE ENTIDADES PARAESTATALES EMPRESARIALES NO F	0.00	0.00	0.00	0.00
4.1.7.5	INGRESOS POR VENTA DE BIENES Y PRESTACIÓN DE SERVICIOS DE ENTIDADES PARAESTATALES EMPRESARIALES FINA	0.00	0.00	0.00	0.00
4.1.7.6	INGRESOS POR VENTA DE BIENES Y PRESTACIÓN DE SERVICIOS DE ENTIDADES PARAESTATALES EMPRESARIALES FINA	0.00	0.00	0.00	0.00
4.1.7.7	INGRESOS POR VENTA DE BIENES Y PRESTACIÓN DE SERVICIOS DE FIDEICOMISOS FINANCIEROS PÚBLICOS CON PARTIC	0.00	0.00	0.00	0.00
4.1.7.8	INGRESOS POR VENTA DE BIENES Y PRESTACIÓN DE SERVICIOS DE LOS PODERES LEGISLATIVO Y JUDICIAL, Y DE LOS O	0.00	0.00	0.00	0.00
<b>4.1.9</b>	<b>INGRESOS NO COMPRENDIDOS EN LAS FRACCIONES DE LA LEY DE INGRESOS CAUSADOS EN EJERCICIOS FISCALES AN</b>	<b>0.00</b>	<b>0.00</b>	<b>0.00</b>	<b>0.00</b>
4.1.9.1	IMPUESTOS NO COMPRENDIDOS EN LAS FRACCIONES DE LA LEY DE INGRESOS CAUSADOS EN EJERCICIOS FISCALES AN	0.00	0.00	0.00	0.00
4.1.9.2	CONTRIBUCIONES DE MEJORAS, DERECHOS, PRODUCTOS Y APROVECHAMIENTOS NO COMPRENDIDOS EN LAS FRACCIO	0.00	0.00	0.00	0.00
<b>4.2</b>	<b>PARTICIPACIONES, APORTACIONES, CONVENIOS, INCENTIVOS DERIVADOS DE LA COLABORACIÓN FISCAL, FONDOS DISTINTOS DE APORTACIONES, TRANSFERENCIAS, ASIGNACIONES, SUBSIDIOS Y SUBVENCIONES, Y PENSIONES Y JUBILACIONES</b>	<b>0.00</b>	<b>0.00</b>	<b>25,532,172.13</b>	<b>25,532,172.13</b>
<b>4.2.1</b>	<b>PARTICIPACIONES, APORTACIONES, CONVENIOS, INCENTIVOS DERIVADOS DE LA COLABORACIÓN FISCAL Y FONDOS DISTINTOS DE APORTACIONES</b>	<b>0.00</b>	<b>0.00</b>	<b>25,532,172.13</b>	<b>25,532,172.13</b>
4.2.1.1	PARTICIPACIONES	0.00	0.00	0.00	0.00
4.2.1.2	APORTACIONES	0.00	0.00	0.00	0.00
4.2.1.3	CONVENIOS	0.00	0.00	25,532,172.13	25,532,172.13
4.2.1.4	INCENTIVOS DERIVADOS DE LA COLABORACIÓN FISCAL	0.00	0.00	0.00	0.00
4.2.1.5	FONDOS DISTINTOS DE APORTACIONES	0.00	0.00	0.00	0.00
<b>4.2.2</b>	<b>TRANSFERENCIAS, ASIGNACIONES, SUBSIDIOS Y SUBVENCIONES, Y PENSIONES Y JUBILACIONES</b>	<b>0.00</b>	<b>0.00</b>	<b>0.00</b>	<b>0.00</b>
4.2.2.1	TRANSFERENCIAS Y ASIGNACIONES	0.00	0.00	0.00	0.00
4.2.2.2	TRANSFERENCIAS DEL SECTOR PÚBLICO (DEROGADA)	0.00	0.00	0.00	0.00
4.2.2.3	SUBSIDIOS Y SUBVENCIONES	0.00	0.00	0.00	0.00

4.2.2.4	AYUDAS SOCIALES (DEROGADA)	0.00	0.00	0.00	0.00
4.2.2.5	PENSIONES Y JUBILACIONES	0.00	0.00	0.00	0.00
4.2.2.6	TRANSFERENCIAS DEL EXTERIOR (DEROGADA)	0.00	0.00	0.00	0.00
4.2.2.7	TRANSFERENCIAS DEL FONDO MEXICANO DEL PETRÓLEO PARA LA ESTABILIZACIÓN Y EL DESARROLLO	0.00	0.00	0.00	0.00
<b>4.3</b>	<b>OTROS INGRESOS Y BENEFICIOS</b>	<b>0.00</b>	<b>0.00</b>	<b>131,531.56</b>	<b>131,531.56</b>
<b>4.3.1</b>	<b>INGRESOS FINANCIEROS</b>	<b>0.00</b>	<b>0.00</b>	<b>125,082.66</b>	<b>125,082.66</b>
4.3.1.1	INTERESES GANADOS DE TÍTULOS, VALORES Y DEMÁS INSTRUMENTOS FINANCIEROS	0.00	0.00	125,082.66	125,082.66
4.3.1.9	OTROS INGRESOS FINANCIEROS	0.00	0.00	6,448.90	6,448.90
<b>4.3.2</b>	<b>INCREMENTO POR VARIACIÓN DE INVENTARIOS</b>	<b>0.00</b>	<b>0.00</b>	<b>0.00</b>	<b>0.00</b>
4.3.2.1	INCREMENTO POR VARIACIÓN DE INVENTARIOS DE MERCANCÍAS PARA VENTA	0.00	0.00	0.00	0.00
4.3.2.2	INCREMENTO POR VARIACIÓN DE INVENTARIOS DE MERCANCÍAS TERMINADAS	0.00	0.00	0.00	0.00
4.3.2.3	INCREMENTO POR VARIACIÓN DE INVENTARIOS DE MERCANCÍAS EN PROCESO DE ELABORACIÓN	0.00	0.00	0.00	0.00
4.3.2.4	INCREMENTO POR VARIACIÓN DE INVENTARIOS DE MATERIAS PRIMAS, MATERIALES Y SUMINISTROS PARA PRODUCCIÓN	0.00	0.00	0.00	0.00
4.3.2.5	INCREMENTO POR VARIACIÓN DE ALMACÉN DE MATERIAS PRIMAS, MATERIALES Y SUMINISTROS DE CONSUMO	0.00	0.00	0.00	0.00
<b>4.3.3</b>	<b>DISMINUCIÓN DEL EXCESO DE ESTIMACIONES POR PÉRDIDA O DETERIORO U OBSOLESCENCIA</b>	<b>0.00</b>	<b>0.00</b>	<b>0.00</b>	<b>0.00</b>
4.3.3.1	DISMINUCIÓN DEL EXCESO DE ESTIMACIONES POR PÉRDIDA O DETERIORO U OBSOLESCENCIA	0.00	0.00	0.00	0.00
<b>4.3.4</b>	<b>DISMINUCIÓN DEL EXCESO DE PROVISIONES</b>	<b>0.00</b>	<b>0.00</b>	<b>0.00</b>	<b>0.00</b>
4.3.4.1	DISMINUCIÓN DEL EXCESO DE PROVISIONES	0.00	0.00	0.00	0.00
<b>4.3.9</b>	<b>OTROS INGRESOS Y BENEFICIOS VARIOS</b>	<b>0.00</b>	<b>0.00</b>	<b>6,448.90</b>	<b>6,448.90</b>
4.3.9.1	OTROS INGRESOS DE EJERCICIOS ANTERIORES (DEROGADA)	0.00	0.00	0.00	0.00
4.3.9.2	BONIFICACIONES Y DESCUENTOS OBTENIDOS	0.00	0.00	0.00	0.00
4.3.9.3	DIFERENCIAS POR TIPO DE CAMBIO A FAVOR	0.00	0.00	0.00	0.00
4.3.9.4	DIFERENCIAS DE COTIZACIONES A FAVOR EN VALORES NEGOCIABLES	0.00	0.00	0.00	0.00
4.3.9.5	RESULTADO POR POSICIÓN MONETARIA	0.00	0.00	0.00	0.00
4.3.9.6	UTILIDADES POR PARTICIPACIÓN PATRIMONIAL	0.00	0.00	0.00	0.00
4.3.9.7	DIFERENCIAS POR REESTRUCTURACIÓN DE DEUDA PÚBLICA A FAVOR	0.00	0.00	0.00	0.00
4.3.9.9	OTROS INGRESOS Y BENEFICIOS VARIOS	0.00	0.00	6,448.90	6,448.90
<b>5</b>	<b>GASTOS Y OTRAS PERDIDAS</b>	<b>0.00</b>	<b>27,356,426.68</b>	<b>0.01</b>	<b>27,356,426.67</b>
<b>5.1</b>	<b>GASTOS DE FUNCIONAMIENTO</b>	<b>0.00</b>	<b>26,913,496.22</b>	<b>0.00</b>	<b>26,913,496.22</b>
<b>5.1.1</b>	<b>SERVICIOS PERSONALES</b>	<b>0.00</b>	<b>19,655,118.31</b>	<b>0.00</b>	<b>19,655,118.31</b>
5.1.1.1	REMUNERACIONES AL PERSONAL DE CARÁCTER PERMANENTE	0.00	12,632,553.87	0.00	12,632,553.87
5.1.1.2	REMUNERACIONES AL PERSONAL DE CARÁCTER TRANSITORIO	0.00	145,655.77	0.00	145,655.77
5.1.1.3	REMUNERACIONES ADICIONALES Y ESPECIALES	0.00	2,928,767.05	0.00	2,928,767.05
5.1.1.4	SEGURIDAD SOCIAL	0.00	2,555,482.59	0.00	2,555,482.59
5.1.1.5	OTRAS PRESTACIONES SOCIALES Y ECONÓMICAS	0.00	1,392,659.03	0.00	1,392,659.03
5.1.1.6	PAGO DE ESTÍMULOS A SERVIDORES PÚBLICOS	0.00	0.00	0.00	0.00
<b>5.1.2</b>	<b>MATERIALES Y SUMINISTROS</b>	<b>0.00</b>	<b>2,571,018.09</b>	<b>0.00</b>	<b>2,571,018.09</b>
5.1.2.1	MATERIALES DE ADMINISTRACIÓN, EMISIÓN DE DOCUMENTOS Y ARTÍCULOS OFICIALES	0.00	768,803.31	0.00	768,803.31
5.1.2.2	ALIMENTOS Y UTENSILIOS	0.00	31,524.19	0.00	31,524.19
5.1.2.3	MATERIAS PRIMAS Y MATERIALES DE PRODUCCIÓN Y COMERCIALIZACIÓN	0.00	351.36	0.00	351.36
5.1.2.4	MATERIALES Y ARTÍCULOS DE CONSTRUCCIÓN Y DE REPARACIÓN	0.00	672,706.52	0.00	672,706.52
5.1.2.5	PRODUCTOS QUÍMICOS, FARMACÉUTICOS Y DE LABORATORIO	0.00	64,567.46	0.00	64,567.46
5.1.2.6	COMBUSTIBLES, LUBRICANTES Y ADITIVOS	0.00	526,377.10	0.00	526,377.10
5.1.2.7	VESTUARIO, BLANCOS, PRENDAS DE PROTECCIÓN Y ARTÍCULOS DEPORTIVOS	0.00	358,422.43	0.00	358,422.43
5.1.2.8	MATERIALES Y SUMINISTROS PARA SEGURIDAD	0.00	0.00	0.00	0.00

5.1.2.9	HERRAMIENTAS, REFACCIONES Y ACCESORIOS MENORES	0.00	148,265.72	0.00	148,265.72
<b>5.1.3</b>	<b>SERVICIOS GENERALES</b>	<b>0.00</b>	<b>4,687,359.82</b>	<b>0.00</b>	<b>4,687,359.82</b>
5.1.3.1	SERVICIOS BÁSICOS	0.00	813,622.58	0.00	813,622.58
5.1.3.2	SERVICIOS DE ARRENDAMIENTO	0.00	424,281.89	0.00	424,281.89
5.1.3.3	SERVICIOS PROFESIONALES, CIENTÍFICOS Y TÉCNICOS Y OTROS SERVICIOS	0.00	482,094.02	0.00	482,094.02
5.1.3.4	SERVICIOS FINANCIEROS, BANCARIOS Y COMERCIALES	0.00	84,159.01	0.00	84,159.01
5.1.3.5	SERVICIOS DE INSTALACIÓN, REPARACIÓN, MANTENIMIENTO Y CONSERVACIÓN	0.00	1,160,830.21	0.00	1,160,830.21
5.1.3.6	SERVICIOS DE COMUNICACIÓN SOCIAL Y PUBLICIDAD	0.00	177,932.80	0.00	177,932.80
5.1.3.7	SERVICIOS DE TRASLADO Y VIÁTICOS	0.00	621,073.26	0.00	621,073.26
5.1.3.8	SERVICIOS OFICIALES	0.00	500,556.05	0.00	500,556.05
5.1.3.9	OTROS SERVICIOS GENERALES	0.00	422,810.00	0.00	422,810.00
<b>5.2</b>	<b>TRANSFERENCIAS, ASIGNACIONES, SUBSIDIOS Y OTRAS AYUDAS</b>	<b>0.00</b>	<b>389,176.30</b>	<b>0.00</b>	<b>389,176.30</b>
<b>5.2.1</b>	<b>TRANSFERENCIAS INTERNAS Y ASIGNACIONES AL SECTOR PÚBLICO</b>	<b>0.00</b>	<b>0.00</b>	<b>0.00</b>	<b>0.00</b>
5.2.1.1	ASIGNACIONES AL SECTOR PÚBLICO	0.00	0.00	0.00	0.00
5.2.1.2	TRANSFERENCIAS INTERNAS AL SECTOR PÚBLICO	0.00	0.00	0.00	0.00
<b>5.2.2</b>	<b>TRANSFERENCIAS AL RESTO DEL SECTOR PÚBLICO</b>	<b>0.00</b>	<b>0.00</b>	<b>0.00</b>	<b>0.00</b>
5.2.2.1	TRANSFERENCIAS A ENTIDADES PARAESTATALES	0.00	0.00	0.00	0.00
5.2.2.2	TRANSFERENCIAS A ENTIDADES FEDERATIVAS Y MUNICIPIOS	0.00	0.00	0.00	0.00
<b>5.2.3</b>	<b>SUBSIDIOS Y SUBVENCIONES</b>	<b>0.00</b>	<b>0.00</b>	<b>0.00</b>	<b>0.00</b>
5.2.3.1	SUBSIDIOS	0.00	0.00	0.00	0.00
5.2.3.2	SUBVENCIONES	0.00	0.00	0.00	0.00
<b>5.2.4</b>	<b>AYUDAS SOCIALES</b>	<b>0.00</b>	<b>389,176.30</b>	<b>0.00</b>	<b>389,176.30</b>
5.2.4.1	AYUDAS SOCIALES A PERSONAS	0.00	374,176.30	0.00	374,176.30
5.2.4.2	BECAS	0.00	0.00	0.00	0.00
5.2.4.3	AYUDAS SOCIALES A INSTITUCIONES	0.00	15,000.00	0.00	15,000.00
5.2.4.4	AYUDAS SOCIALES POR DESASTRES NATURALES Y OTROS SINIESTROS	0.00	0.00	0.00	0.00
<b>5.2.5</b>	<b>PENSIONES Y JUBILACIONES</b>	<b>0.00</b>	<b>0.00</b>	<b>0.00</b>	<b>0.00</b>
5.2.5.1	PENSIONES	0.00	0.00	0.00	0.00
5.2.5.2	JUBILACIONES	0.00	0.00	0.00	0.00
5.2.5.9	OTRAS PENSIONES Y JUBILACIONES	0.00	0.00	0.00	0.00
<b>5.2.6</b>	<b>TRANSFERENCIAS A FIDEICOMISOS, MANDATOS Y CONTRATOS ANÁLOGOS</b>	<b>0.00</b>	<b>0.00</b>	<b>0.00</b>	<b>0.00</b>
5.2.6.1	TRANSFERENCIAS A FIDEICOMISOS, MANDATOS Y CONTRATOS ANÁLOGOS AL GOBIERNO	0.00	0.00	0.00	0.00
5.2.6.2	TRANSFERENCIAS A FIDEICOMISOS, MANDATOS Y CONTRATOS ANÁLOGOS A ENTIDADES PARAESTATALES	0.00	0.00	0.00	0.00
<b>5.2.7</b>	<b>TRANSFERENCIAS A LA SEGURIDAD SOCIAL</b>	<b>0.00</b>	<b>0.00</b>	<b>0.00</b>	<b>0.00</b>
5.2.7.1	TRANSFERENCIAS POR OBLIGACIONES DE LEY	0.00	0.00	0.00	0.00
<b>5.2.8</b>	<b>DONATIVOS</b>	<b>0.00</b>	<b>0.00</b>	<b>0.00</b>	<b>0.00</b>
5.2.8.1	DONATIVOS A INSTITUCIONES SIN FINES DE LUCRO	0.00	0.00	0.00	0.00
5.2.8.2	DONATIVOS A ENTIDADES FEDERATIVAS Y MUNICIPIOS	0.00	0.00	0.00	0.00
5.2.8.3	DONATIVOS A FIDEICOMISO, MANDATOS Y CONTRATOS ANÁLOGOS PRIVADOS	0.00	0.00	0.00	0.00
5.2.8.4	DONATIVOS A FIDEICOMISO, MANDATOS Y CONTRATOS ANÁLOGOS ESTATALES	0.00	0.00	0.00	0.00
5.2.8.5	DONATIVOS INTERNACIONALES	0.00	0.00	0.00	0.00
<b>5.2.9</b>	<b>TRANSFERENCIAS AL EXTERIOR</b>	<b>0.00</b>	<b>0.00</b>	<b>0.00</b>	<b>0.00</b>
5.2.9.1	TRANSFERENCIAS AL EXTERIOR A GOBIERNOS EXTRANJEROS Y ORGANISMOS INTERNACIONALES	0.00	0.00	0.00	0.00
5.2.9.2	TRANSFERENCIAS AL SECTOR PRIVADO EXTERNO	0.00	0.00	0.00	0.00

<b>5.3</b>	<b>PARTICIPACIONES Y APORTACIONES</b>	<b>0.00</b>	<b>0.00</b>	<b>0.00</b>	<b>0.00</b>
<b>5.3.1</b>	<b>PARTICIPACIONES</b>	<b>0.00</b>	<b>0.00</b>	<b>0.00</b>	<b>0.00</b>
5.3.1.1	PARTICIPACIONES DE LA FEDERACIÓN A ENTIDADES FEDERATIVAS Y MUNICIPIOS	0.00	0.00	0.00	0.00
5.3.1.2	PARTICIPACIONES DE LAS ENTIDADES FEDERATIVAS A LOS MUNICIPIOS	0.00	0.00	0.00	0.00
<b>5.3.2</b>	<b>APORTACIONES</b>	<b>0.00</b>	<b>0.00</b>	<b>0.00</b>	<b>0.00</b>
5.3.2.1	APORTACIONES DE LA FEDERACIÓN A ENTIDADES FEDERATIVAS Y MUNICIPIOS	0.00	0.00	0.00	0.00
5.3.2.2	APORTACIONES DE LAS ENTIDADES FEDERATIVAS A LOS MUNICIPIOS	0.00	0.00	0.00	0.00
<b>5.3.3</b>	<b>CONVENIOS</b>	<b>0.00</b>	<b>0.00</b>	<b>0.00</b>	<b>0.00</b>
5.3.3.1	CONVENIOS DE REASIGNACIÓN	0.00	0.00	0.00	0.00
5.3.3.2	CONVENIOS DE DESCENTRALIZACIÓN Y OTROS	0.00	0.00	0.00	0.00
<b>5.4</b>	<b>INTERESES, COMISIONES Y OTROS GASTOS DE LA DEUDA PUBLICA</b>	<b>0.00</b>	<b>0.00</b>	<b>0.00</b>	<b>0.00</b>
<b>5.4.1</b>	<b>INTERESES DE LA DEUDA PÚBLICA</b>	<b>0.00</b>	<b>0.00</b>	<b>0.00</b>	<b>0.00</b>
5.4.1.1	INTERESES DE LA DEUDA PÚBLICA INTERNA	0.00	0.00	0.00	0.00
5.4.1.2	INTERESES DE LA DEUDA PÚBLICA EXTERNA	0.00	0.00	0.00	0.00
<b>5.4.2</b>	<b>COMISIONES DE LA DEUDA PÚBLICA</b>	<b>0.00</b>	<b>0.00</b>	<b>0.00</b>	<b>0.00</b>
5.4.2.1	COMISIONES DE LA DEUDA PÚBLICA INTERNA	0.00	0.00	0.00	0.00
5.4.2.2	COMISIONES DE LA DEUDA PÚBLICA EXTERNA	0.00	0.00	0.00	0.00
<b>5.4.3</b>	<b>GASTOS DE LA DEUDA PÚBLICA</b>	<b>0.00</b>	<b>0.00</b>	<b>0.00</b>	<b>0.00</b>
5.4.3.1	GASTOS DE LA DEUDA PÚBLICA INTERNA	0.00	0.00	0.00	0.00
5.4.3.2	GASTOS DE LA DEUDA PÚBLICA EXTERNA	0.00	0.00	0.00	0.00
<b>5.4.4</b>	<b>COSTO POR COBERTURAS</b>	<b>0.00</b>	<b>0.00</b>	<b>0.00</b>	<b>0.00</b>
5.4.4.1	COSTO POR COBERTURAS	0.00	0.00	0.00	0.00
<b>5.4.5</b>	<b>APOYOS FINANCIEROS</b>	<b>0.00</b>	<b>0.00</b>	<b>0.00</b>	<b>0.00</b>
5.4.5.1	APOYOS FINANCIEROS A INTERMEDIARIOS	0.00	0.00	0.00	0.00
5.4.5.2	APOYO FINANCIEROS A AHORRADORES Y DEUDORES DEL SISTEMA FINANCIERO NACIONAL	0.00	0.00	0.00	0.00
<b>5.5</b>	<b>OTROS GASTOS Y PERDIDAS EXTRAORDINARIAS</b>	<b>0.00</b>	<b>53,754.16</b>	<b>0.01</b>	<b>53,754.15</b>
<b>5.5.1</b>	<b>ESTIMACIONES, DEPRECIACIONES, DETERIOROS, OBSOLESCENCIA Y AMORTIZACIONES</b>	<b>0.00</b>	<b>53,069.16</b>	<b>0.00</b>	<b>53,069.16</b>
5.5.1.1	ESTIMACIONES POR PÉRDIDA O DETERIORO DE ACTIVOS CIRCULANTES	0.00	0.00	0.00	0.00
5.5.1.2	ESTIMACIONES POR PÉRDIDA O DETERIORO DE ACTIVO NO CIRCULANTE	0.00	0.00	0.00	0.00
5.5.1.3	DEPRECIACIÓN DE BIENES INMUEBLES	0.00	0.00	0.00	0.00
5.5.1.4	DEPRECIACIÓN DE INFRAESTRUCTURA	0.00	0.00	0.00	0.00
5.5.1.5	DEPRECIACIÓN DE BIENES MUEBLES	0.00	0.00	0.00	0.00
5.5.1.6	DETERIORO DE LOS ACTIVOS BIOLÓGICOS	0.00	0.00	0.00	0.00
5.5.1.7	AMORTIZACIÓN DE ACTIVOS INTANGIBLES	0.00	0.00	0.00	0.00
5.5.1.8	DISMINUCIÓN DE BIENES POR PÉRDIDA, OBSOLESCENCIA Y DETERIORO	0.00	53,069.16	0.00	53,069.16
<b>5.5.2</b>	<b>PROVISIONES</b>	<b>0.00</b>	<b>0.00</b>	<b>0.00</b>	<b>0.00</b>
5.5.2.1	PROVISIONES DE PASIVOS A CORTO PLAZO	0.00	0.00	0.00	0.00
5.5.2.2	PROVISIONES DE PASIVOS A LARGO PLAZO	0.00	0.00	0.00	0.00
<b>5.5.3</b>	<b>DISMINUCIÓN DE INVENTARIOS</b>	<b>0.00</b>	<b>0.00</b>	<b>0.00</b>	<b>0.00</b>
5.5.3.1	DISMINUCIÓN DE INVENTARIOS DE MERCANCIAS PARA VENTA	0.00	0.00	0.00	0.00
5.5.3.2	DISMINUCIÓN DE INVENTARIOS DE MERCANCIAS TERMINADAS	0.00	0.00	0.00	0.00
5.5.3.3	DISMINUCIÓN DE INVENTARIOS DE MERCANCIAS EN PROCESO DE ELABORACIÓN	0.00	0.00	0.00	0.00
5.5.3.4	DISMINUCIÓN DE INVENTARIOS DE MATERIAS PRIMAS, MATERIALES Y SUMINISTROS PARA PRODUCCIÓN	0.00	0.00	0.00	0.00
5.5.3.5	DISMINUCIÓN DE ALMACÉN DE MATERIALES Y SUMINISTROS DE CONSUMO	0.00	0.00	0.00	0.00

5.5.4	<b>AUMENTO POR INSUFICIENCIA DE ESTIMACIONES POR PÉRDIDA O DETERIORO U OBSOLESCENCIA</b>	<b>0.00</b>	<b>0.00</b>	<b>0.00</b>	<b>0.00</b>
5.5.4.1	AUMENTO POR INSUFICIENCIA DE ESTIMACIONES POR PÉRDIDA O DETERIORO U OBSOLESCENCIA	0.00	0.00	0.00	0.00
5.5.5	<b>AUMENTO POR INSUFICIENCIA DE PROVISIONES</b>	<b>0.00</b>	<b>0.00</b>	<b>0.00</b>	<b>0.00</b>
5.5.5.1	AUMENTO POR INSUFICIENCIA DE PROVISIONES	0.00	0.00	0.00	0.00
5.5.9	<b>OTROS GASTOS</b>	<b>0.00</b>	<b>685.00</b>	<b>0.01</b>	<b>684.99</b>
5.5.9.1	GASTOS DE EJERCICIOS ANTERIORES	0.00	0.00	0.00	0.00
5.5.9.2	PÉRDIDAS POR RESPONSABILIDADES	0.00	0.00	0.00	0.00
5.5.9.3	BONIFICACIONES Y DESCUENTOS OTORGADOS	0.00	0.00	0.00	0.00
5.5.9.4	DIFERENCIAS POR TIPO DE CAMBIO NEGATIVAS	0.00	0.00	0.00	0.00
5.5.9.5	DIFERENCIAS DE COTIZACIONES NEGATIVAS EN VALORES NEGOCIABLES	0.00	0.00	0.00	0.00
5.5.9.6	RESULTADO POR POSICIÓN MONETARIA	0.00	0.00	0.00	0.00
5.5.9.7	PÉRDIDAS POR PARTICIPACIÓN PATRIMONIAL	0.00	0.00	0.00	0.00
5.5.9.8	DIFERENCIAS POR REESTRUCTURACIÓN DE DEUDA PÚBLICA NEGATIVAS	0.00	0.00	0.00	0.00
5.5.9.9	OTROS GASTOS VARIOS	0.00	685.00	0.01	684.99
5.6	<b>INVERSIÓN PÚBLICA</b>	<b>0.00</b>	<b>0.00</b>	<b>0.00</b>	<b>0.00</b>
5.6.1	<b>INVERSIÓN PÚBLICA NO CAPITALIZABLE</b>	<b>0.00</b>	<b>0.00</b>	<b>0.00</b>	<b>0.00</b>
5.6.1.1	CONSTRUCCIÓN EN BIENES NO CAPITALIZABLE	0.00	0.00	0.00	0.00
7	<b>CUENTAS DE ORDEN CONTABLES</b>	<b>0.00</b>	<b>2,341,969.29</b>	<b>2,341,969.29</b>	<b>0.00</b>
7.1	<b>VALORES</b>	<b>0.00</b>	<b>0.00</b>	<b>0.00</b>	<b>0.00</b>
7.1.1	VALORES EN CUSTODIA	0.00	0.00	0.00	0.00
7.1.2	CUSTODIA DE VALORES	0.00	0.00	0.00	0.00
7.1.3	INSTRUMENTOS DE CRÉDITO PRESTADOS A FORMADORES DE MERCADO	0.00	0.00	0.00	0.00
7.1.4	PRÉSTAMO DE INSTRUMENTOS DE CRÉDITO A FORMADORES DE MERCADO Y SU GARANTÍA	0.00	0.00	0.00	0.00
7.1.5	INSTRUMENTOS DE CRÉDITO RECIBIDOS EN GARANTÍA DE LOS FORMADORES DE MERCADO	0.00	0.00	0.00	0.00
7.1.6	GARANTÍA DE CRÉDITOS RECIBIDOS DE LOS FORMADORES DE MERCADO	0.00	0.00	0.00	0.00
7.2	<b>EMISION DE OBLIGACIONES</b>	<b>0.00</b>	<b>0.00</b>	<b>0.00</b>	<b>0.00</b>
7.2.1	AUTORIZACIÓN PARA LA EMISIÓN DE BONOS, TÍTULOS Y VALORES DE LA DEUDA PÚBLICA INTERNA	0.00	0.00	0.00	0.00
7.2.2	AUTORIZACIÓN PARA LA EMISIÓN DE BONOS, TÍTULOS Y VALORES DE LA DEUDA PÚBLICA EXTERNA	0.00	0.00	0.00	0.00
7.2.3	EMISIONES AUTORIZADAS DE LA DEUDA PÚBLICA INTERNA Y EXTERNA	0.00	0.00	0.00	0.00
7.2.4	SUSCRIPCIÓN DE CONTRATOS DE PRÉSTAMOS Y OTRAS OBLIGACIONES DE LA DEUDA PÚBLICA INTERNA	0.00	0.00	0.00	0.00
7.2.5	SUSCRIPCIÓN DE CONTRATOS DE PRÉSTAMOS Y OTRAS OBLIGACIONES DE LA DEUDA PÚBLICA EXTERNA	0.00	0.00	0.00	0.00
7.2.6	CONTRATOS DE PRÉSTAMOS Y OTRAS OBLIGACIONES DE LA DEUDA PÚBLICA INTERNA Y EXTERNA	0.00	0.00	0.00	0.00
7.3	<b>AVALES Y GARANTIAS</b>	<b>0.00</b>	<b>0.00</b>	<b>0.00</b>	<b>0.00</b>
7.3.1	AVALES AUTORIZADOS	0.00	0.00	0.00	0.00
7.3.2	AVALES FIRMADOS	0.00	0.00	0.00	0.00
7.3.3	FIANZAS Y GARANTÍAS RECIBIDAS POR DEUDAS A COBRAR	0.00	0.00	0.00	0.00
7.3.4	FIANZAS Y GARANTÍAS RECIBIDAS	0.00	0.00	0.00	0.00
7.3.5	FIANZAS OTORGADAS PARA RESPALDAR OBLIGACIONES NO FISCALES DEL GOBIERNO	0.00	0.00	0.00	0.00
7.3.6	FIANZAS OTORGADAS DEL GOBIERNO PARA RESPALDAR OBLIGACIONES NO FISCALES	0.00	0.00	0.00	0.00
7.4	<b>JUICIOS</b>	<b>0.00</b>	<b>0.00</b>	<b>0.00</b>	<b>0.00</b>
7.4.1	DEMANDAS JUDICIAL EN PROCESO DE RESOLUCIÓN	0.00	0.00	0.00	0.00
7.4.2	RESOLUCIÓN DE DEMANDAS EN PROCESO JUDICIAL	0.00	0.00	0.00	0.00
7.5	<b>INVERSION MEDIANTE PROYECTOS PARA PRESTACION DE SERVICIOS (PPS) Y SIMILARES</b>	<b>0.00</b>	<b>0.00</b>	<b>0.00</b>	<b>0.00</b>
7.5.1	CONTRATOS PARA INVERSIÓN MEDIANTE PROYECTOS PARA PRESTACIÓN DE SERVICIOS (PPS) Y SIMILARES	0.00	0.00	0.00	0.00



7.5.2	INVERSIÓN PÚBLICA CONTRATADA MEDIANTE PROYECTOS PARA PRESTACIÓN DE SERVICIOS (PPS) Y SIMILARES	0.00	0.00	0.00	0.00
<b>7.6</b>	<b>BIENES EN CONCESIONADOS O EN COMODATO</b>	<b>0.00</b>	<b>0.00</b>	<b>0.00</b>	<b>0.00</b>
7.6.1	BIENES BAJO CONTRATO EN CONCESIÓN	0.00	0.00	0.00	0.00
7.6.2	CONTRATO DE CONCESIÓN POR BIENES	0.00	0.00	0.00	0.00
7.6.3	BIENES BAJO CONTRATO EN COMODATO	0.00	0.00	0.00	0.00
7.6.4	CONTRATO DE COMODATO POR BIENES	0.00	0.00	0.00	0.00
7.7	DEUDORES DIVERSOS	0.00	2,341,969.29	2,341,969.29	0.00
7.7.1	DEUDORES POR SUBSIDIOS	49,239,576.02	1,196,134.58	888,941.71	49,546,768.89
7.7.2	DEUDORES ALUMNOS	85,572.00	151,434.00	105,459.00	131,547.00
7.7.5	ADEUDOS PENDIENTES POR RECUPERAR-ALUMNOS	85,572.00	105,459.00	151,434.00	131,547.00
7.7.6	DEUDORES POR MINISTRACIÓN	49,239,576.02	888,941.71	1,196,134.58	49,546,768.89

**Nota de Gestión Administrativa 17**

De conformidad con la nota de gestión administrativa número 17 la Información Contable deberá estar firmada en cada página de la misma e incluir al final la siguiente leyenda: "Bajo protesta de decir verdad declaramos que los Estados Financieros y sus notas son razonablemente correctos y son responsabilidad del emisor"

**INSTITUTO TECNOLOGICO SUPERIOR DE SAN PEDRO DE LAS COLONIAS**

**Balanza de Comprobación**

Del 01 de enero al 30 de septiembre de 2019

<b>CUENTA CONTABLE</b>	<b>SALDO INICIAL</b>	<b>CARGOS</b>	<b>ABONOS</b>	<b>SALDO FINAL</b>
<b>CUENTAS DE ORDEN PRESUPUESTARIAS</b>	<b>0.00</b>	<b>338,623,365.97</b>	<b>338,623,365.97</b>	<b>0.00</b>
<b>LEY DE INGRESOS</b>	<b>0.00</b>	<b>111,838,819.07</b>	<b>111,838,819.07</b>	<b>0.00</b>
LEY DE INGRESOS ESTIMADA	0.00	42,820,471.00	0.00	42,820,471.00
LEY DE INGRESOS POR EJECUTAR	0.00	31,890,160.29	48,141,443.49	16,251,283.20
MODIFICACIONES A LA LEY DE INGRESOS ESTIMADA	0.00	5,320,972.49	0.00	5,320,972.49
LEY DE INGRESOS DEVENGADA	0.00	31,807,215.29	31,890,160.29	82,945.00
LEY DE INGRESOS RECAUDADA	0.00	0.00	31,807,215.29	31,807,215.29
<b>PRESUPUESTO DE EGRESOS</b>	<b>0.00</b>	<b>226,784,546.90</b>	<b>226,784,546.90</b>	<b>0.00</b>
PRESUPUESTO DE EGRESOS APROBADO	0.00	0.00	42,820,471.00	42,820,471.00
PRESUPUESTO DE EGRESOS POR EJERCER	0.00	80,330,577.63	64,327,356.70	16,003,220.93
MODIFICACIONES AL PRESUPUESTO DE EGRESOS APROBADO	0.00	36,062,646.63	37,510,106.63	1,447,460.00
PRESUPUESTO DE EGRESOS COMPROMETIDO	0.00	28,264,710.07	28,273,758.19	-9,048.12
PRESUPUESTO DE EGRESOS DEVENGADO	0.00	28,273,758.19	27,072,815.27	1,200,942.92
PRESUPUESTO DE EGRESOS EJERCIDO	0.00	27,072,815.27	26,780,039.11	292,776.16
PRESUPUESTO DE EGRESOS PAGADO	0.00	26,780,039.11	0.00	26,780,039.11

**Nota de Gestión Administrativa 17**

De conformidad con la nota de gestión administrativa número 17 la Información Contable deberá estar firmada en cada página de la misma e incluir al final la siguiente leyenda: "Bajo protesta de decir verdad declaramos que los Estados Financieros y sus notas, son razonablemente correctos y son responsabilidad del emisor"



**C.P. VICENTE MIRELES S.**  
CONTADORES Y AUDITORES

**M.E. JESÚS JOAQUÍN QUISTIÁN CONTRERAS**  
**DIRECTOR GENERAL DEL INSTITUTO TECNOLÓGICO SUPERIOR**  
**DE SAN PEDRO DE LAS COLONIAS**  
**C. TERESA GUAJARDO BERLANGA**  
**SECRETARIA DE FISCALIZACIÓN Y RENDICIÓN DE CUENTAS DE COAHUILA**  
**C. DIP. MARCELO DE JESUS TORRES COFIÑO**  
**PRESIDENTE DE LA JUNTA DE GOBIERNO DEL H. CONGRESO DEL ESTADO DE COAHUILA**

**Introducción**

Hemos examinado la situación que guarda el control interno institucional de la **INSTITUTO TECNOLÓGICO SUPERIOR DE SAN PEDRO DE LAS COLONIAS**, con base en el Marco Integrado de Control Interno emitido por el Sistema Nacional de Fiscalización, durante el periodo comprendido del 01 de julio al 30 de septiembre de 2019; señalando que la administración de la entidad es responsable de dar cumplimiento a dichos requerimientos normativos y legales. Nuestra responsabilidad consiste en expresar una opinión acerca del cumplimiento de los requerimientos descritos.

**Alcance**

El examen se realizó de acuerdo con las Normas para Atestiguar emitidas por el Instituto Mexicano de Contadores Públicos, con base en el análisis del cumplimiento del Marco Integrado de Control Interno por parte de la entidad. Consideramos que nuestro examen proporciona una base razonable para emitir una opinión.

**Limitaciones Inherentes**

Debido a las limitaciones inherentes en cualquier control interno, los errores o fraudes pueden ocurrir y no ser detectados. Asimismo, las proyecciones de cualquier evaluación de control interno a una fecha posterior de la revisión están sujetas al riesgo de que los procedimientos puedan llegar a ser inadecuados debido a los cambios de circunstancias, o a que el grado de cumplimiento de los procedimientos pueda deteriorarse.

**Opinión**

En nuestra opinión, la entidad dio cumplimiento, en todos los aspectos importantes, al Marco Integrado de Control Interno por el periodo comprendido del 01 de julio al 30 de septiembre de 2019, y el control interno institucional ofrece una seguridad razonable, en todos los aspectos importantes.

**CP Vicente Mireles Sepúlveda**

**CPC Vicente Mireles S**  
**Niños Héroes 166 Sur Col. Centro TRC**  
**Ced. Profesional 1663138**  
**Registro ASE-RPI-010-2017**  
**Torreón Coahuila a 14 de octubre de 2019**





**C.P. VICENTE MIRELES S.**  
CONTADORES Y AUDITORES

Dictamen Contable

**M.E. JESÚS JOAQUÍN QUISTIÁN CONTRERAS**  
**DIRECTOR GENERAL DEL INSTITUTO TECNOLÓGICO SUPERIOR**  
**DE SAN PEDRO DE LAS COLONIAS**  
**C. TERESA GUAJARDO BERLANGA**  
**SECRETARIA DE FISCALIZACIÓN Y RENDICIÓN DE CUENTAS DE COAHUILA**  
**C. DIP. MARCELO DE JESÚS TORRES COFIÑO**  
**PRESIDENTE DE LA JUNTA DE GOBIERNO DEL H. CONGRESO DEL ESTADO DE COAHUILA**

Hemos auditado los estados financieros de la **INSTITUTO TECNOLÓGICO SUPERIOR DE SAN PEDRO DE LAS COLONIAS**; que comprenden el estado de situación financiera e informe sobre pasivos contingentes al 30 de septiembre de 2019, el estado de actividades, estado de variación en la hacienda pública, estado de cambios en la situación financiera, estado de flujos de efectivo, estado analítico del activo, estado analítico de la deuda y otros pasivos, correspondientes al ejercicio terminado en dicha fecha, así como las notas explicativas de los estados financieros (desglose, memoria y gestión administrativa) que incluyen un resumen de las políticas contables significativas.

En nuestra opinión, los estados financieros contables adjuntos presentan razonablemente, en todos los aspectos materiales, la situación financiera del ente público al 30 de septiembre de 2019, así como de sus resultados, flujos de efectivo y la demás información contable correspondientes al ejercicio terminado en dicha fecha, de conformidad con la Ley General de Contabilidad Gubernamental y los acuerdos normativos emitidos por el Consejo Nacional de Armonización Contable (CONAC).

Hemos llevado a cabo nuestra auditoria de conformidad con las Normas Profesionales de Auditoría del Sistema Nacional de Fiscalización (NPASNF). Nuestras responsabilidades de acuerdo con dichas normas se describen más adelante en la sección *responsabilidades del auditor en relación con la auditoria de los estados financieros* contables de nuestro informe. Somos independientes del ente público de conformidad con el Código de Ética junto con los requerimientos de ética que son aplicables a nuestra auditoría de los estados financieros y hemos cumplido las demás responsabilidades de ética de conformidad con esos requerimientos y con el Código de Ética Profesional del Sistema Nacional de Fiscalización (SNF). Consideramos que la evidencia de auditoria que hemos obtenido proporciona una base suficiente y adecuada para nuestra opinión.

Las cuestiones clave de la auditoria son aquellas cuestiones que, según nuestro juicio profesional, ha sido de la mayor significatividad en nuestra auditoria de los estados financieros del periodo actual. Estas cuestiones han sido tratadas en el contexto de nuestra auditoria de los estados financieros contables en su conjunto y en la formación de nuestra opinión sobre estos, y no expresamos una opinión por separado sobre esas cuestiones.

La dirección de la entidad es responsable de la otra información. La otra información comprende la información incluida en el Informe de Avance de Gestión Financiera del tercer trimestre de 2019, pero no incluye los estados financieros contables y presupuestarios ni nuestro informe de auditoría correspondiente.

Nuestra opinión sobre los estados financieros no cubre la otra información y no expresamos ninguna forma de conclusión que proporcione un grado de seguridad sobre esta.





**C.P. VICENTE MIRELES S.**  
CONTADORES Y AUDITORES

En relación con nuestra auditoría de los estados financieros, nuestra responsabilidad es la de leer la otra información y, al hacerlo, considerar si existe una incongruencia material entre la otra información y los estados financieros o el conocimiento obtenido por nosotros en la auditoría o si parece que existe una incorrección material en la otra información por algún otro motivo.

Si, basándonos en el trabajo que hemos realizado, concluimos que existe una incorrección material en esta otra información, estamos obligados a informar de ello. Hemos concluido que no existe una incorrección material en la otra información

**Responsabilidades de la dirección y de los responsables del gobierno de la entidad en relación con los estados financieros**

La dirección es responsable de la preparación y presentación razonable de los estados financieros adjuntos de conformidad con la Ley General de Contabilidad Gubernamental y los acuerdos normativos emitidos por el CONAC, y del control interno que la dirección considere necesario para permitir la preparación de estados financieros contables libres de incorrección material, debida a fraude o error.

En la preparación de los estados financieros contables, la dirección es responsable de la valoración de la capacidad del ente público de existencia permanente, revelando, según corresponda, las cuestiones relacionadas con la existencia permanente y utilizando el postulado básico de contabilidad gubernamental existencia permanente excepto por disposición legal en la que se especifique lo contrario, o bien no exista otra alternativa realista.

Los responsables del gobierno del ente público son responsables de la supervisión del proceso de información financiera del ente.

**Responsabilidades del auditor en relación con la auditoría de los estados financieros**

Nuestros objetivos son obtener una seguridad razonable de que los estados financieros contables en su conjunto están libres de incorrección material, debida a fraude o error, y emitir un informe de auditoría que contiene nuestra opinión. Seguridad razonable es un alto grado de seguridad, pero no garantiza que una auditoría realizada de conformidad con las NPASNf siempre detecte una incorrección material cuando existe. Las incorrecciones pueden deberse a fraude o error y se consideran materiales si, individualmente o de forma agregada, puede preverse razonablemente que influyan en las decisiones económicas que los usuarios toman basándose en los estados financieros.

CP Vicente Mireles Sepúlveda

  
CPC Vicente Mireles S  
Niños Héroes 166 Sur Col. Centro TRC  
Ced. Profesional 1663138  
Registro ASE-RPI-010-2017  
Torreón Coahuila a 14 de octubre de 2019





## C.P. VICENTE MIRELES S.

CONTADORES Y AUDITORES

Dictamen Presupuestario

**M.E. JESÚS JOAQUÍN QUISTIÁN CONTRERAS**  
**DIRECTOR GENERAL DEL INSTITUTO TECNOLÓGICO SUPERIOR**  
**DE SAN PEDRO DE LAS COLONIAS**  
**C. TERESA GUAJARDO BERLANGA**  
**SECRETARIA DE FISCALIZACIÓN Y RENDICIÓN DE CUENTAS DE COAHUILA**  
**C. DIP. MARCELO DE JESÚS TORRES COFIÑO**  
**PRESIDENTE DE LA JUNTA DE GOBIERNO DEL**

Hemos auditado los estados financieros de la **INSTITUTO TECNOLÓGICO SUPERIOR DE SAN PEDRO DE LAS COLONIAS**, que comprenden los estados analíticos de ingresos por clasificación económica, fuentes de financiamiento y rubros de ingresos; los estados analíticos del ejercicio del presupuesto de egresos por clasificación administrativa, económica, objeto del gasto y funcional, correspondientes al periodo del 01 de julio al 30 de septiembre de 2019.

En nuestra opinión, los estados financieros presupuestarios adjuntos presentan razonablemente, en todos los aspectos materiales, el ejercicio del presupuesto de ingresos y egresos de la entidad, de conformidad con la Ley General de Contabilidad Gubernamental y los acuerdos normativos emitidos por el Consejo Nacional de Armonización Contable (CONAC).

Hemos llevado a cabo nuestra auditoría de conformidad con las Normas Profesionales de Auditoría del Sistema Nacional de Fiscalización (NPASNF). Nuestras responsabilidades de acuerdo con dichas normas se describen más adelante en la sección *responsabilidades del auditor en relación con la auditoría de los estados financieros* presupuestarios de nuestro informe. Somos independientes del ente público de conformidad con el Código de Ética junto con los requerimientos de ética que son aplicables a nuestra auditoría de los estados financieros y hemos cumplido las demás responsabilidades de ética de conformidad con esos requerimientos y con el Código de Ética Profesional del Sistema Nacional de Fiscalización (SNF). Consideramos que la evidencia de auditoría que hemos obtenido proporciona una base suficiente y adecuada para nuestra opinión.

Las cuestiones clave de la auditoría son aquellas cuestiones que, según nuestro juicio profesional, ha sido de la mayor significatividad en nuestra auditoría de los estados financieros del periodo actual. Estas cuestiones han sido tratadas en el contexto de nuestra auditoría de los estados financieros presupuestarios en su conjunto y en la formación de nuestra opinión sobre estos, y no expresamos una opinión por separado sobre esas cuestiones.

La dirección de la entidad es responsable de la otra información. La otra información comprende la información incluida en el Informe de Avance de Gestión Financiera del tercer trimestre de 2019, pero no incluye los estados financieros contables y presupuestarios ni nuestro informe de auditoría correspondiente.

Nuestra opinión sobre los estados financieros no cubre la otra información y no expresamos ninguna forma de conclusión que proporcione un grado de seguridad sobre esta.

En relación con nuestra auditoría de los estados financieros, nuestra responsabilidad es la de leer la otra información y, al hacerlo, considerar si existe una incongruencia material entre la otra información y los estados financieros o el conocimiento obtenido por nosotros en la auditoría o si parece que existe una incorrección material en la otra información por algún otro motivo.





**C.P. VICENTE MIRELES S.**  
CONTADORES Y AUDITORES

Si, basándonos en el trabajo que hemos realizado, concluimos que existe una incorrección material en esta otra información, estamos obligados a informar de ello. Hemos concluido que no existe una incorrección material en la otra información.

**Responsabilidades de la dirección y de los responsables del gobierno de la entidad en relación con los estados financieros**

La dirección es responsable de la preparación y presentación razonable de los estados financieros adjuntos de conformidad con la Ley General de Contabilidad Gubernamental y los acuerdos normativos emitidos por el CONAC, y del control interno que la dirección considere necesario para permitir la preparación de estados financieros presupuestarios libres de incorrección material, debida a fraude o error.

En la preparación de los estados financieros presupuestarios, la dirección es responsable de la valoración de la capacidad del ente público de existencia permanente, revelando, según corresponda, las cuestiones relacionadas con la existencia permanente y utilizando el postulado básico de contabilidad gubernamental existencia permanente excepto por disposición legal en la que se especifique lo contrario, o bien no exista otra alternativa realista.

Los responsables del gobierno del ente público son responsables de la supervisión del proceso de información financiera del ente.

**Responsabilidades del auditor en relación con la auditoría de los estados financieros**

Nuestros objetivos son obtener una seguridad razonable de que los estados financieros presupuestarios en su conjunto están libres de incorrección material, debida a fraude o error, y emitir un informe de auditoría que contiene nuestra opinión. Seguridad razonable es un alto grado de seguridad, pero no garantiza que una auditoría realizada de conformidad con las NPASNF siempre detecte una incorrección material cuando existe. Las incorrecciones pueden deberse a fraude o error y se consideran materiales si, individualmente o de forma agregada, puede preverse razonablemente que influyan en las decisiones económicas que los usuarios toman basándose en los estados financieros.

CP Vicente Mireles Sepúlveda

  
CPC Vicente Mireles S  
Niños Héroes 166 Sur Col. Centro TRC  
Ced. Profesional 1663138  
Registro ASE-RPI-010-2017  
Torreón Coahuila a 14 de octubre de 2019





## C.P. VICENTE MIRELES S.

CONTADORES Y AUDITORES

**M.E. JESÚS JOAQUÍN QUISTIÁN CONTRERAS**  
**DIRECTOR GENERAL DEL INSTITUTO TECNOLÓGICO SUPERIOR**  
**DE SAN PEDRO DE LAS COLONIAS**  
**C. TERESA GUAJARDO BERLANGA**  
**SECRETARIA DE FISCALIZACIÓN Y RENDICIÓN DE CUENTAS DE COAHUILA**  
**C. DIP. MARCELO DE JESÚS TORRES COFIÑO**  
**PRESIDENTE DE LA JUNTA DE GOBIERNO DEL H. CONGRESO DEL ESTADO DE COAHUILA**

### **Introducción**

Hemos examinado el cumplimiento en materia de emisión, recepción y almacenaje de los Comprobantes Fiscales Digitales por Internet de la **INSTITUTO TECNOLÓGICO SUPERIOR DE SAN PEDRO DE LAS COLONIAS**, con base en la legislación y normativa fiscal aplicable, durante el periodo comprendido del 01 de julio al 30 de septiembre de 2019; señalando que la administración de la entidad es responsable de dar cumplimiento a dichos requerimientos normativos y legales. Nuestra responsabilidad consiste en expresar una opinión acerca del cumplimiento de los requerimientos descritos.

### **Alcance**

El examen se realizó de acuerdo con las Normas para Atestiguar emitidas por el Instituto Mexicano de Contadores Públicos, con base en el análisis del cumplimiento en materia de emisión, recepción y almacenaje de los Comprobantes Fiscales Digitales por Internet por parte de la entidad. Consideramos que nuestro examen proporciona una base razonable para emitir una opinión.

### **Opinión**

En nuestra opinión, la entidad dio cumplimiento, en todos los aspectos importantes, en materia de emisión, recepción y almacenaje de los Comprobantes Fiscales Digitales por Internet por el periodo comprendido del 01 de julio al 30 de septiembre de 2019.

**CP Vicente Mireles Sepúlveda**



---

**CPC Vicente Mireles S**  
**Niños Héroes 166 Sur Col. Centro TRC**  
**Ced. Profesional 1663138**  
**Registro ASE-RPI-010-2017**  
**Torreón Coahuila a 14 de octubre de 2019**



## INSTITUTO TECNOLÓGICO SUPERIOR DE SAN PEDRO DE LAS COLONIAS

### II.- Información Presupuestaria.

- Estado analítico de ingresos, del que se deriva la presentación en clasificación económica, incluyendo los ingresos excedentes generados, del 01 de enero al 30 de septiembre de 2019.
- Estado analítico de ingresos, del que se derivará la presentación en clasificación por fuentes de financiamiento, incluyendo los ingresos excedentes generados, del 01 de enero al 30 de septiembre de 2019.
- Estado analítico de ingresos, del que se derivará la presentación en clasificación por rubros de ingresos, incluyendo los ingresos excedentes generados, del 01 de enero al 30 de septiembre de 2019.
- Estado analítico del ejercicio del presupuesto de egresos del 01 de enero al 30 de septiembre de 2019. por clasificación administrativa;
- Estado analítico del ejercicio del presupuesto de egresos del 01 de enero al 30 de septiembre de 2019. por clasificación económica;
- Estado analítico del ejercicio del presupuesto de egresos del 01 de enero al 30 de septiembre de 2019, por clasificación por objeto del gasto;
- Estado analítico del ejercicio del presupuesto de egresos del 01 de enero al 30 de septiembre de 2019. por clasificación funcional.
- Endeudamiento neto, financiamiento menos amortización del 01 de enero al 30 de septiembre de 2019,
- Intereses de la deuda del 01 de enero al 30 de septiembre de 2019.; y
- Un flujo de fondos que resuma todas las operaciones del 01 de enero al 30 de septiembre de 2019.

Instituto Tecnológico Superior de San Pedro, Coahuila  
Estado Analítico de Ingresos  
Del 1 de Enero al 30 de Septiembre de 2019

Rubro de Ingresos	Ingreso					Diferencia (6= 5 - 1)
	Estimado	Ampliaciones y Reducciones	Modificado (3= 1 + 2)	Devengado	Recaudado	
	(1)	(2)	(3)	(4)	(5)	
Impuestos	0	0	0	0	0	0
Cuotas y Aportaciones de Seguridad Social	0	0	0	0	0	0
Contribuciones de Mejoras	0	0	0	0	0	0
Derechos	0	30	30	30	30	30
Productos	0	0	0	0	0	0
Aprovechamientos	22,170	0	22,170	19,860	19,860	-2,310
Ingresos por Venta de Bienes, Prestación de Servicios y Otros Ingresos	5,773,575	808,216	6,581,791	6,338,098	6,255,153	481,579
Participaciones, Aportaciones, Convenios, Incentivos Derivados de la Colaboración Fiscal y Fondos Distintos de Aportaciones	37,024,726	4,512,726	41,537,452	25,532,172	25,532,172	-11,492,554
Transferencias, Asignaciones, Subsidios y Subvenciones, y Pensiones y Jubilaciones	0	0	0	0	0	0
Ingresos Derivados de Financiamientos	0	0	0	0	0	0
<b>Total</b>	<b>42,820,471</b>	<b>5,320,972</b>	<b>48,141,443</b>	<b>31,890,160</b>	<b>31,807,215</b>	<b>-11,013,256</b>
				<b>Ingresos excedentes<sup>1</sup></b>		

Estado Analítico de Ingresos Por Fuente de Financiamiento	Ingreso					Diferencia (6= 5 - 1)
	Estimado	Ampliaciones y Reducciones	Modificado (3= 1 + 2)	Devengado	Recaudado	
	(1)	(2)	(3)	(4)	(5)	
<b>Ingresos del Poder Ejecutivo Federal o Estatal y de los Municipios</b>						
Impuestos	0	0	0	0	0	0
Cuotas y Aportaciones de Seguridad Social	0	0	0	0	0	0
Contribuciones de Mejoras	0	0	0	0	0	0
Derechos	0	30	30	30	30	30
Productos	0	0	0	0	0	0
Aprovechamientos	22,170	0	22,170	19,860	19,860	-2,310
Participaciones, Aportaciones, Convenios, Incentivos Derivados de la Colaboración Fiscal y Fondos Distintos de Aportaciones	37,024,726	4,512,726	41,537,452	25,532,172	25,532,172	-11,492,554
Transferencias, Asignaciones, Subsidios y Subvenciones, y Pensiones y Jubilaciones	0	0	0	0	0	0
	0	0	0	0	0	0
<b>Ingresos de los Entes Públicos de los Poderes Legislativo y Judicial, de los Órganos Autónomos y del Sector Paraestatal o Paramunicipal, así como de las Empresas Productivas del Estado</b>						
Cuotas y Aportaciones de Seguridad Social	0	0	0	0	0	0
Productos	0	0	0	0	0	0
Ingresos por Venta de Bienes, Prestación de Servicios y Otros Ingresos	5,773,575	808,216	6,581,791	6,338,098	6,255,153	481,579
Transferencias, Asignaciones, Subsidios y Subvenciones, y Pensiones y Jubilaciones	0	0	0	0	0	0
<b>Ingresos derivados de financiamiento</b>						
Ingresos Derivados de Financiamientos	0	0	0	0	0	0
<b>Total</b>	<b>42,820,471</b>	<b>5,320,972</b>	<b>48,141,443</b>	<b>31,890,160</b>	<b>31,807,215</b>	<b>-11,013,256</b>
				<b>Ingresos excedentes<sup>1</sup></b>		

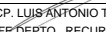
<sup>1</sup> Los ingresos excedentes se presentan para efectos de cumplimiento de la Ley General de Contabilidad Gubernamental y el importe reflejado debe ser siempre mayor a cero

Los Ingresos por Fuente de Financiamiento pudieran no corresponder al tipo de Ente Público configurado. Se sugiere revisar:

- Que la clasificación administrativa en Configuración del Ente sea correcta.
- Que sus ingresos estén clasificados en los conceptos correctos y aplicables a su Ente Público. Se deberá corregir o reclasificar lo que se requiera.

Es necesario tomar en cuenta que el formato limita los ingresos que corresponden a los Poderes Legislativo, Judicial, Órganos Autónomos, Sector Paraestatal y Empresas productivas del Estado, por lo que el SAACG.NET mostrará completos los ingresos en el apartado donde sea posible, aun cuando no correspondan.

  
M.C. JESÚS JOAQUÍN QUISTIÁN CONTRERAS  
DIRECTOR GENERAL

  
CP. LUIS ANTONIO TORRES RAMÍREZ  
JEFE DEPTO. RECURSOS FINANCIEROS

  
LIC. ELENA HERNÁNDEZ DELGADO  
SUBDIRECTORA ADMINISTRATIVA

**INSTITUTO TECNOLÓGICO SUPERIOR DE SAN PEDRO DE LAS COLONIAS**

Estado Analítico de Ingresos

Del 01 de enero al 30 de septiembre de 2019

Clasificación Económica	Ingreso					Diferencia
	Estimado	Ampliaciones y Reducciones	Modificado	Devengado	Recaudado	
	1	2	(3= 1 + 2)	4	5	
IMPUESTOS	0.00	0.00	0.00	0.00	0.00	0.00
CUOTAS Y APORTACIONES DE SEGURIDAD SOCIAL	0.00	0.00	0.00	0.00	0.00	0.00
CONTRIBUCIONES DE MEJORAS	0.00	0.00	0.00	0.00	0.00	0.00
DERECHOS	0.00	30.00	30.00	30.00	30.00	30.00
PRODUCTOS	0.00	0.00	0.00	0.00	0.00	0.00
APROVECHAMIENTOS	22,170.47	0.00	22,170.47	19,860.00	19,860.00	-2,310.47
INGRESOS POR VENTA DE BIENES, PRESTACION DE SERVICIOS	5,773,574.55	808,216.49	6,581,791.04	6,338,098.16	6,255,153.16	481,578.61
PARTICIPACIONES, APORTACIONES, CONVENIOS, INCENTIVOS	37,024,725.98	4,512,726.00	41,537,451.98	25,532,172.13	25,532,172.13	-11,492,553.85
TRANSFERENCIAS, ASIGNACIONES, SUBSIDIOS Y SUBVENCIONES	0.00	0.00	0.00	0.00	0.00	0.00
INGRESOS DERIVADOS DE FINANCIAMIENTOS	0.00	0.00	0.00	0.00	0.00	0.00
<b>Total</b>	<b>42,820,471.00</b>	<b>5,320,972.49</b>	<b>48,141,443.49</b>	<b>31,890,160.29</b>	<b>31,807,215.29</b>	<b>-11,013,255.71</b>
				<b>Ingresos excedentes</b>		

**INSTITUTO TECNOLOGICO SUPERIOR DE SAN PEDRO DE LAS COLONIAS**

**Estado Analítico de Ingresos**

**Del 01 de enero al 30 de septiembre de 2019**

Estado Analítico de Ingresos Por Fuente de Financiamiento	Ingreso					Diferencia
	Estimado	Ampliaciones y Reducciones	Modificado	Devengado	Recaudado	
	1	2	(3= 1 + 2)	4	5	
<b>Ingresos del Poder Ejecutivo Federal o Estatal y de los Municipios</b>	<b>0.00</b>	<b>0.00</b>	<b>0.00</b>	<b>0.00</b>	<b>0.00</b>	<b>0.00</b>
Impuestos	0.00	0.00	0.00	0.00	0.00	0.00
Cuotas y Aportaciones de Seguridad Social	0.00	0.00	0.00	0.00	0.00	0.00
Contribuciones de Mejoras	0.00	0.00	0.00	0.00	0.00	0.00
Derechos	0.00	30.00	30.00	30.00	30.00	30.00
Productos	0.00	0.00	0.00	0.00	0.00	0.00
Aprovechamientos	22,170.47	0.00	22,170.47	19,860.00	19,860.00	-2,310.47
Participaciones, Aportaciones, Convenios, Incentivos Derivados de la Colaboración Fiscal y Fondos Distintos de Aportaciones	37,024,725.98	4,512,726.00	41,537,451.98	25,532,172.13	25,532,172.13	-11,492,553.85
Transferencias, Asignaciones, Subsidios y Subvenciones, y Pensiones y Jubilaciones	0.00	0.00	0.00	0.00	0.00	0.00
<b>Ingresos de los Entes Públicos de los Poderes Legislativo y Judicial, de los Órganos Autónomos y del Sector Paraestatal o Paramunicipal, así como de las Empresas Productivas del Estado</b>	<b>0.00</b>	<b>0.00</b>	<b>0.00</b>	<b>0.00</b>	<b>0.00</b>	<b>0.00</b>
Cuotas y Aportaciones de Seguridad Social	0.00	0.00	0.00	0.00	0.00	0.00
Productos	0.00	0.00	0.00	0.00	0.00	0.00
Ingresos por Venta de Bienes, Presentación de Servicios y Otros Ingresos	5,773,574.55	808,216.49	6,581,791.04	6,338,098.16	6,255,153.16	481,578.61
Transferencias, Asignaciones, Subsidios y Subvenciones, y Pensiones y Jubilaciones	0.00	0.00	0.00	0.00	0.00	0.00
<b>Ingresos Derivados de Financiamientos</b>	<b>0.00</b>	<b>0.00</b>	<b>0.00</b>	<b>0.00</b>	<b>0.00</b>	<b>0.00</b>
Ingresos Derivados de Financiamientos	0.00	0.00	0.00	0.00	0.00	0.00
<b>Total</b>	<b>42,820,471.00</b>	<b>5,320,972.49</b>	<b>48,141,443.49</b>	<b>31,890,160.29</b>	<b>31,807,215.29</b>	<b>-11,013,255.71</b>
				<b>Ingresos excedentes</b>		

**INSTITUTO TECNOLÓGICO SUPERIOR DE SAN PEDRO DE LAS COLONIAS**

**Estado Analítico de Ingresos**

**Del 01 de enero al 30 de septiembre de 2019**

Rubro de Ingresos	Ingreso					Diferencia
	Estimado	Ampliaciones y Reducciones	Modificado	Devengado	Recaudado	
	1	2	(3= 1 + 2)	4	5	
Impuestos	0.00	0.00	0.00	0.00	0.00	0.00
Cuotas y Aportaciones de Seguridad Social	0.00	0.00	0.00	0.00	0.00	0.00
Contribuciones de Mejoras	0.00	0.00	0.00	0.00	0.00	0.00
Derechos	0.00	30.00	30.00	30.00	30.00	30.00
Productos	0.00	0.00	0.00	0.00	0.00	0.00
Aprovechamientos	22,170.47	0.00	22,170.47	19,860.00	19,860.00	-2,310.47
Ingresos por Venta de Bienes, Presentación de Servicios y Otros Ingresos	5,773,574.55	808,216.49	6,581,791.04	6,338,098.16	6,255,153.16	481,578.61
Participaciones, Aportaciones, Convenios, Incentivos Derivados de la Colaboración Fiscal y Fondos Distintos de Aportaciones	37,024,725.98	4,512,726.00	41,537,451.98	41,537,451.98	25,532,172.13	-11,492,553.85
Transferencias, Asignaciones, Subsidios y Subvenciones, y Pensiones y Jubilaciones	0.00	0.00	0.00	0.00	0.00	0.00
Ingresos Derivados de Financiamientos	0.00	0.00	0.00	0.00	0.00	0.00
<b>Total</b>	<b>42,820,471.00</b>	<b>5,320,972.49</b>	<b>48,141,443.49</b>	<b>31,890,160.29</b>	<b>31,807,215.29</b>	<b>-11,013,255.71</b>
				<b>Ingresos excedentes</b>		



Instituto Tecnológico Superior de San Pedro, Coahuila  
Estado Analítico del Ejercicio del Presupuesto de Egresos  
Clasificación Administrativa  
Del 1 de Enero al 30 de Septiembre de 2019

Concepto	Egresos					Subejercicio 6 = ( 3 - 4 )
	Aprobado	Ampliaciones/ (Reducciones)	Modificado	Devengado	Pagado	
	1	2	3 = ( 1 + 2 )	4	5	
<b>100 DIRECCION GENERAL</b>	<b>\$696,326</b>	<b>\$490,429</b>	<b>\$1,186,755</b>	<b>\$878,574</b>	<b>\$739,418</b>	<b>\$308,181</b>
101 DIRECCION GENERAL	\$200,440	\$239,107	\$439,547	\$349,592	\$274,066	\$89,955
102 DIRECCION DE PLANEACIÓN Y VINCULACIÓN	\$495,886	\$251,322	\$747,208	\$528,983	\$465,351	\$218,226
<b>200 SUBDIRECCION DE ADMINISTRACION Y FINANZAS</b>	<b>\$37,093,686</b>	<b>\$528,441</b>	<b>\$37,622,127</b>	<b>\$25,033,372</b>	<b>\$23,774,341</b>	<b>\$12,588,756</b>
201 SUBDIRECCION DE ADMINISTRACION Y FINANZAS	\$798,742	-\$326,585	\$472,157	\$222,876	\$189,944	\$249,281
202 DEPARTAMENTO DE RECURSOS FINANCIEROS Y HUMANOS	\$30,274,590	\$572,330	\$30,846,921	\$20,108,875	\$19,044,466	\$10,738,046
203 DEPARTAMENTO DE REC. MATERIALES Y SERVICIOS GENERALES	\$3,668,574	-\$1,618	\$3,666,956	\$2,637,578	\$2,483,658	\$1,029,378
204 DEPARTAMENTO DE CENTRO DE COMPUTO Y MANTENIMIENTO	\$2,351,780	-\$13,552	\$2,338,228	\$1,951,997	\$1,944,226	\$386,231
205 CONTABILIDAD Y FINANZAS	\$0	\$297,866	\$297,866	\$112,047	\$112,047	\$185,819
<b>300 SUBDIRECCION ACADEMICA</b>	<b>\$2,748,724</b>	<b>\$290,700</b>	<b>\$3,039,424</b>	<b>\$1,648,612</b>	<b>\$1,612,943</b>	<b>\$1,390,812</b>
301 SUBDIRECCION ACADEMICA	\$608,547	\$345,770	\$954,317	\$734,960	\$734,960	\$219,357
302 DIVISION DE INGENIERIA EN SISTEMAS COMPUTACIONALES	\$461,634	\$4,055	\$465,689	\$139,510	\$139,510	\$326,179
303 DIVISION DE INGENIERIA INDUSTRIAL	\$401,351	-\$30,700	\$370,651	\$126,078	\$126,078	\$244,573
304 DIVISION DE ING EN GESTION EMPRESARIAL	\$179,703	-\$21,500	\$158,203	\$50,267	\$50,267	\$107,936
305 DEPARTAMENTO DE DESARROLLO ACADEMICO	\$150,000	\$90,030	\$240,030	\$224,689	\$223,189	\$15,341
306 DEPTO. DE INNOVACION E INVESTIGACION TECNOLOGICA	\$349,581	-\$77,710	\$271,871	\$71,574	\$46,584	\$200,298
307 DIVISION DE INGENIERIA EN LOGISTICA	\$128,201	\$39,000	\$167,201	\$74,582	\$74,582	\$92,619
308 SERVICIOS ESCOLARES	\$469,707	-\$58,245	\$411,462	\$226,952	\$217,773	\$184,510
<b>400 SUBDIRECCION DE PLANEACION</b>	<b>\$1,367,704</b>	<b>\$83,200</b>	<b>\$1,450,904</b>	<b>\$220,409</b>	<b>\$213,915</b>	<b>\$1,230,495</b>
401 SUBDIRECCION DE PLANEACION	\$75,700	\$100,400	\$176,100	\$72,225	\$72,225	\$103,875
410 CENTRO DE INFORMACION	\$507,475	-\$14,000	\$493,475	\$92,909	\$86,415	\$400,566
411 DEPARTAMENTO DE PLANEACION Y CALIDAD	\$784,528	-\$3,200	\$781,328	\$55,275	\$55,275	\$726,053
<b>500 SUBDIRECCIÓN DE VINCULACIÓN</b>	<b>\$827,868</b>	<b>\$54,690</b>	<b>\$882,558</b>	<b>\$478,780</b>	<b>\$425,411</b>	<b>\$403,778</b>
501 SUBDIRECCIÓN DE VINCULACIÓN	\$827,868	\$54,690	\$882,558	\$478,780	\$425,411	\$403,778
<b>600 TRANSPARENCIA</b>	<b>\$86,163</b>	<b>\$0</b>	<b>\$86,163</b>	<b>\$14,012</b>	<b>\$14,012</b>	<b>\$72,151</b>
601 TRANSPARENCIA	\$86,163	\$0	\$86,163	\$14,012	\$14,012	\$72,151
<b>Total del Gasto</b>	<b>\$42,820,471</b>	<b>\$1,447,460</b>	<b>\$44,267,931</b>	<b>\$28,273,758</b>	<b>\$26,780,039</b>	<b>\$15,994,173</b>

M.C. JESÚS JOAQUÍN QUISTIÁN CONTRERAS  
DIRECTOR GENERAL

CP. LUIS ANTONIO TORRES RAMÍREZ  
JEFE DEPTO. RECURSOS FINANCIEROS

LIC. ELENA HERNÁNDEZ DELGADO  
SUBDIRECTORA ADMINISTRATIVA

**INSTITUTO TECNOLOGICO SUPERIOR DE SAN PEDRO DE LAS COLONIAS**

Estado Analítico del Ejercicio del Presupuesto de Egresos

Clasificación Administrativa

Del 01 de enero al 30 de septiembre de 2019

Concepto	Egresos					Subejercicio
	Aprobado	Ampliaciones/ (Reducciones)	Modificado	Devengado	Pagado	
	1	2	3 = (1 + 2)	4	5	
<b>100 DIRECCION GENERAL</b>	696,326.00	490,429.00	1,186,755.00	878,574.00	739,418.00	308,181.00
101 DIRECCION GENERAL	200,440.00	239,107.00	439,547.00	349,592.00	274,066.00	89,955.00
102 DIRECCION DE PLANEACION Y VINCULACION	495,886.00	251,322.00	747,208.00	528,983.00	465,351.00	218,226.00
<b>200 SUBDIRECCION DE ADMINISTRACION Y FINANZAS</b>	37,093,686.00	528,441.00	37,622,127.00	25,033,372.00	23,774,341.00	12,588,756.00
201 SUBDIRECCION DE ADMINISTRACION Y FINANZAS	798,742.00	-326,585.00	472,157.00	222,876.00	189,944.00	249,281.00
202 DEPARTAMENTO DE RECURSOS FINANCIEROS Y HUMANOS	30,274,590.00	572,330.00	30,846,921.00	20,108,875.00	19,044,466.00	10,738,046.00
203 DEPARTAMENTO DE REC. MATERIALES Y SERVICIOS G	3,668,574.00	-1,618.00	3,666,956.00	2,637,578.00	2,483,658.00	1,029,378.00
204 DEPARTAMENTO DE CENTRO DE COMPUTO Y MANTEN	2,351,780.00	-13,552.00	2,338,228.00	1,951,997.00	1,944,226.00	386,231.00
205 CONTABILIDAD Y FINANZAS	0.00	297,866.00	297,866.00	112,047.00	112,047.00	185,819.00
<b>300 SUBDIRECCION ACADEMICA</b>	2,748,724.00	290,700.00	3,039,424.00	1,648,612.00	1,612,943.00	1,390,812.00
301 SUBDIRECCION ACADEMICA	608,547.00	345,770.00	954,317.00	734,960.00	734,960.00	219,357.00
302 DIVISION DE INGENIERIA EN SISTEMAS COMPUTACION	461,634.00	4,055.00	465,689.00	139,510.00	139,510.00	326,179.00
303 DIVISION DE INGENIERIA INDUSTRIAL	401,351.00	-30,700.00	370,651.00	126,078.00	126,078.00	244,573.00
304 DIVISION DE ING EN GESTION EMPRESARIAL	179,703.00	-21,500.00	158,203.00	50,267.00	50,267.00	107,936.00
305 DEPARTAMENTO DE DESARROLLO ACADEMICO	150,000.00	90,030.00	240,030.00	224,689.00	223,189.00	15,341.00
306 DEPTO. DE INNOVACION E INVESTIGACION TECNOLOG	349,581.00	-77,710.00	271,871.00	71,574.00	46,584.00	200,298.00
307 DIVISION DE INGENIERIA EN LOGISTICA	128,201.00	39,000.00	167,201.00	74,582.00	74,582.00	92,619.00
308 SERVICIOS ESCOLARES	469,707.00	-58,245.00	411,462.00	226,952.00	217,773.00	184,510.00
<b>400 SUBDIRECCION DE PLANEACION</b>	1,367,704.00	83,200.00	1,450,904.00	220,409.00	213,915.00	1,230,495.00
401 SUBDIRECCION DE PLANEACION	75,700.00	100,400.00	176,100.00	72,225.00	72,225.00	103,875.00
410 CENTRO DE INFORMACION	507,475.00	-14,000.00	493,475.00	92,909.00	86,415.00	400,566.00
411 DEPARTAMENTO DE PLANEACION Y CALIDAD	784,528.00	-3,200.00	781,328.00	55,275.00	55,275.00	726,053.00
<b>500 SUBDIRECCION DE VINCULACION</b>	827,868.00	54,690.00	882,558.00	478,780.00	425,411.00	403,778.00
501 SUBDIRECCION DE VINCULACION	827,868.00	54,690.00	882,558.00	478,780.00	425,411.00	403,778.00
<b>600 TRANSPARENCIA</b>	86,163.00	0.00	86,163.00	14,012.00	14,012.00	72,151.00
601 TRANSPARENCIA	86,163.00	0.00	86,163.00	14,012.00	14,012.00	72,151.00
<b>Total del Gasto</b>	<b>42,820,471.00</b>	<b>1,447,460.00</b>	<b>44,267,931.00</b>	<b>28,273,758.00</b>	<b>26,780,039.00</b>	<b>15,994,173.00</b>

**Gobierno (Federal/Estatal/Municipal) de**

Estado Analítico del Ejercicio del Presupuesto de Egresos

Clasificación Administrativa

Del 01 de enero al 30 de septiembre de 2019

Concepto	Egresos					Subejercicio
	Aprobado	Ampliaciones/ (Reducciones)	Modificado	Devengado	Pagado	
	1	2	3 = (1 + 2)	4	5	
Poder Ejecutivo	0.00	0.00	0.00	0.00	0.00	0.00
Poder Legislativo	0.00	0.00	0.00	0.00	0.00	0.00
Poder Judicial	0.00	0.00	0.00	0.00	0.00	0.00
Órganos Autónomos	0.00	0.00	0.00	0.00	0.00	0.00
<b>Total del Gasto</b>	<b>0.00</b>	<b>0.00</b>	<b>0.00</b>	<b>0.00</b>	<b>0.00</b>	<b>0.00</b>

**Sector Paraestatal del Gobierno (Federal/Estatal/Municipal) de INSITUTO TECNOLOGICO SUPERIOR DE SAN PEDRO DE LAS COLONIAS**

Estado Analítico del Ejercicio del Presupuesto de Egresos


Clasificación Administrativa


Del 01 de enero al 30 de septiembre de 2019


Concepto	Egresos					Subejercicio
	Aprobado	Ampliaciones/ (Reducciones)	Modificado	Devengado	Pagado	
	1	2	3 = (1 + 2)	4	5	
Entidades Paraestatales y Fideicomisos No Empresariales y No Financieros	42,820,471.00	1,447,460.00	44,267,931.00	28,273,758.19	26,780,039.11	15,994,172.81
Instituciones Públicas de la Seguridad Social	0.00	0.00	0.00	0.00	0.00	0.00
Entidades Paraestatales Empresariales No Financieras con Participación Estatal Mayoritaria	0.00	0.00	0.00	0.00	0.00	0.00
Fideicomisos Empresariales No Financieros con Participación Estatal Mayoritaria	0.00	0.00	0.00	0.00	0.00	0.00
Entidades Paraestatales Empresariales Financieras Monetarias con Participación Estatal Mayoritaria	0.00	0.00	0.00	0.00	0.00	0.00
Entidades Paraestatales Empresariales Financieras No Monetarias con Participación Estatal Mayoritaria	0.00	0.00	0.00	0.00	0.00	0.00
Fideicomisos Financieros Públicos con Participación Estatal Mayoritaria	0.00	0.00	0.00	0.00	0.00	0.00
<b>Total del Gasto</b>	<b>42,820,471.00</b>	<b>1,447,460.00</b>	<b>44,267,931.00</b>	<b>28,273,758.19</b>	<b>26,780,039.11</b>	<b>15,994,172.81</b>

**Instituto Tecnológico Superior de San Pedro, Coahuila**  
**Estado Analítico del Ejercicio del Presupuesto de Egresos**  
**Clasificación Económica (por Tipo de Gasto)**  
**Del 1 de Enero al 30 de Septiembre de 2019**

Concepto	Egresos					Subejercicio 6 = ( 3 - 4 )
	Aprobado	Ampliaciones/ (Reducciones)	Modificado	Devengado	Pagado	
	1	2	3 = ( 1 + 2 )	4	5	
Gasto Corriente	38,058,485	3,760,192	41,818,677	27,301,773	25,910,073	14,516,905
Gasto de Capital	4,761,986	-2,312,732	2,449,254	971,986	869,967	1,477,268
Amortización de la Deuda y Disminución de Pasivos	0	0	0	0	0	0
Pensiones y Jubilaciones	0	0	0	0	0	0
Participaciones	0	0	0	0	0	0
<b>Total del Gasto</b>	<b>42,820,471</b>	<b>1,447,460</b>	<b>44,267,931</b>	<b>28,273,758</b>	<b>26,780,039</b>	<b>15,994,173</b>

  
 M.C. JESÚS JOAQUÍN QUISTÁN CONTRERAS  
 DIRECTOR GENERAL

  
 LIC. ELENA HERNÁNDEZ DELGADO  
 SUBDIRECTORA ADMINISTRATIVA

  
 CP. LUIS ANTONIO TORRES RAMÍREZ  
 JEFE DEPTO. RECURSOS FINANCIEROS

**INSTITUTO TECNOLÓGICO SUPERIOR DE SAN PEDRO DE LAS COLONIAS**

Estado Analítico del Ejercicio del Presupuesto de Egresos

Clasificación Económica (por Tipo de Gasto)

Del 01 de enero al 30 de septiembre de 2019

Concepto	Egresos					Subejercicio
	Aprobado	Ampliaciones/ (Reducciones)	Modificado	Devengado	Pagado	
	1	2	3 = (1 + 2)	4	5	
Gasto Corriente	38,058,484.69	3,760,192.41	41,818,677.10	27,301,772.52	25,910,072.54	14,516,904.58
Gasto de Capital	4,761,986.31	-2,312,732.41	2,449,253.90	971,985.67	859,966.57	1,477,268.23
Amortización de la Deuda y Disminución de Pasivos	0.00	0.00	0.00	0.00	0.00	0.00
Pensiones y Jubilaciones	0.00	0.00	0.00	0.00	0.00	0.00
Participaciones	0.00	0.00	0.00	0.00	0.00	0.00
<b>Total del Gasto</b>	<b>42,820,471.00</b>	<b>1,447,460.00</b>	<b>44,267,931.00</b>	<b>28,273,758.19</b>	<b>26,780,039.11</b>	<b>15,994,172.81</b>



Instituto Tecnológico Superior de San Pedro, Coahuila  
 Estado Analítico del Ejercicio del Presupuesto de Egresos  
 Clasificación por Objeto del Gasto (Capítulo y Concepto)  
 Del 1 de Enero al 30 de Septiembre de 2019

Concepto	Egresos					Subejercicio 6 = (3 - 4)
	Aprobado	Ampliaciones/ (Reducciones)	Modificado	Devengado	Pagado	
	1	2	3 = (1 + 2)	4	5	
Inversiones Para el Fomento de Actividades Productivas	0	0	0	0	0	0
Acciones y Participaciones de Capital	0	0	0	0	0	0
Compra de Títulos y Valores	0	0	0	0	0	0
Concesión de Préstamos	0	0	0	0	0	0
Inversiones en Fideicomisos, Mandatos y Otros Análogos	0	0	0	0	0	0
Otras Inversiones Financieras	0	0	0	0	0	0
Provisiones para Contingencias y Otras Erogaciones Especiales	0	0	0	0	0	0
<b>Participaciones y Aportaciones</b>	<b>0</b>	<b>0</b>	<b>0</b>	<b>0</b>	<b>0</b>	<b>0</b>
Participaciones	0	0	0	0	0	0
Aportaciones	0	0	0	0	0	0
Convenios	0	0	0	0	0	0
<b>Deuda Pública</b>	<b>0</b>	<b>0</b>	<b>0</b>	<b>0</b>	<b>0</b>	<b>0</b>
Amortización de la Deuda Pública	0	0	0	0	0	0
Intereses de la Deuda Pública	0	0	0	0	0	0
Comisiones de la Deuda Pública	0	0	0	0	0	0
Gastos de la Deuda Pública	0	0	0	0	0	0
Costo por Coberturas	0	0	0	0	0	0
Apoyos Financieros	0	0	0	0	0	0
Adeudos de Ejercicios Fiscales Anteriores (Adefas)	0	0	0	0	0	0
<b>Total del Gasto</b>	<b>42,820,471</b>	<b>1,447,460</b>	<b>44,267,931</b>	<b>28,273,758</b>	<b>26,780,039</b>	<b>15,994,173</b>

M.C. JESÚS JOAQUÍN QUISTIÁN CONTRERAS  
 DIRECTOR GENERAL

LIC. ELENA HERNÁNDEZ DELGADO  
 SUBDIRECTORA ADMINISTRATIVA

CP. LUÍS ANTONIO TORRES RAMÍREZ  
 JEFE DEPTO. RECURSOS FINANCIEROS

**INSTITUTO TECNOLÓGICO SUPERIOR DE SAN PEDRO DE LAS COLONIAS**

Estado Analítico del Ejercicio del Presupuesto de Egresos

Clasificación por Objeto del Gasto (Capítulo y Concepto)

Del 01 de enero al 30 de septiembre de 2019

Concepto	Egresos					Subejercicio
	Aprobado	Ampliaciones/ (Reducciones)	Modificado	Devengado	Pagado	
	1	2	3 = (1 + 2)	4	5	
					6 = (3 - 4)	
<b>Servicios Personales</b>	<b>28,977,923.42</b>	<b>1,250,563.71</b>	<b>30,228,487.13</b>	<b>19,665,118.31</b>	<b>18,589,209.78</b>	<b>10,573,368.82</b>
Remuneraciones al Personal de Carácter Permanente	18,104,146.08	389,082.31	18,493,228.39	12,632,553.87	12,632,553.87	5,860,674.52
Remuneraciones al Personal de Carácter Transitorio	154,000.00	129,784.72	283,784.72	145,655.77	145,655.77	138,128.95
Remuneraciones Adicionales y Especiales	4,533,924.82	769,078.18	5,303,003.00	2,928,767.05	1,864,358.52	2,374,235.95
Seguridad Social	3,629,085.28	483,935.15	4,113,020.43	2,555,482.59	2,555,482.59	1,557,537.84
Otras Prestaciones Sociales y Económicas	1,688,365.16	347,085.43	2,035,450.59	1,392,659.03	1,391,159.03	642,791.56
Previsiones	0.00	0.00	0.00	0.00	0.00	0.00
Pago de Estímulos a Servidores Públicos	868,402.08	-868,402.08	0.00	0.00	0.00	0.00
<b>Materiales y Suministros</b>	<b>2,829,275.27</b>	<b>885,636.04</b>	<b>3,714,911.31</b>	<b>2,571,018.09</b>	<b>2,484,700.91</b>	<b>1,143,893.22</b>
Materiales de Administración, Emisión de Documentos y Artículos Oficiales	1,337,434.69	9,862.33	1,347,297.02	768,803.31	721,630.20	578,493.71
Alimentos y Utensilios	207,767.00	-90,337.98	117,429.02	31,524.19	28,722.22	85,904.83
Materias Primas y Materiales de Producción y Comercialización	2,000.00	4,810.40	6,810.40	351.36	351.36	6,459.04
Materiales y Artículos de Construcción y de Reparación	305,190.90	423,183.77	728,374.67	672,706.52	672,706.52	55,668.15
Productos Químicos, Farmacéuticos y de Laboratorio	142,640.00	-66,173.50	76,466.50	64,567.46	64,567.46	11,899.04
Combustibles, Lubricantes y Aditivos	360,613.80	407,450.82	768,064.62	526,377.10	517,839.49	241,687.52
Vestuario, Blancos, Prendas de Protección y Artículos Deportivos	227,648.14	208,835.82	436,483.96	358,422.43	330,617.94	78,061.53
Materiales y Suministros Para Seguridad	0.00	0.00	0.00	0.00	0.00	0.00
Herramientas, Refacciones y Accesorios Menores	245,980.74	-11,995.62	233,985.12	148,265.72	148,265.72	85,719.40
<b>Servicios Generales</b>	<b>5,698,946.00</b>	<b>1,696,076.46</b>	<b>7,395,022.46</b>	<b>4,687,359.82</b>	<b>4,447,885.55</b>	<b>2,707,662.64</b>
Servicios Básicos	1,304,940.00	-40,626.69	1,264,313.31	813,622.58	700,202.67	450,690.73
Servicios de Arrendamiento	194,400.00	291,380.00	485,780.00	424,281.89	410,361.89	61,498.11
Servicios Profesionales, Científicos, Técnicos y Otros Servicios	732,050.00	297,551.28	1,029,601.28	482,094.02	482,094.02	547,507.26
Servicios Financieros, Bancarios y Comerciales	360,000.00	-196,565.00	163,435.00	84,159.01	84,159.01	79,275.99
Servicios de Instalación, Reparación, Mantenimiento y Conservación	388,400.00	886,750.70	1,275,150.70	1,160,830.21	1,089,370.38	114,320.49
Servicios de Comunicación Social y Publicidad.	104,226.00	189,615.00	293,841.00	177,932.80	177,932.80	115,908.20
Servicios de Traslado y Viáticos	1,562,190.00	1,711.95	1,563,901.95	621,073.26	585,038.73	942,828.69
Servicios Oficiales	411,740.00	313,206.22	724,946.22	500,556.05	495,916.05	224,390.17
Otros Servicios Generales	641,000.00	-46,947.00	594,053.00	422,810.00	422,810.00	171,243.00
<b>Transferencias, Asignaciones, Subsidios y Otras Ayudas</b>	<b>552,340.00</b>	<b>-67,605.00</b>	<b>484,735.00</b>	<b>389,176.30</b>	<b>389,176.30</b>	<b>95,558.70</b>
Transferencias Internas y Asignaciones al Sector Público	0.00	0.00	0.00	0.00	0.00	0.00
Transferencias al Resto del Sector Público	0.00	0.00	0.00	0.00	0.00	0.00
Subsidios y Subvenciones	0.00	0.00	0.00	0.00	0.00	0.00
Ayudas Sociales	552,340.00	-67,605.00	484,735.00	389,176.30	389,176.30	95,558.70
Pensiones y Jubilaciones	0.00	0.00	0.00	0.00	0.00	0.00
Transferencias a Fideicomisos, Mandatos y Otros Análogos	0.00	0.00	0.00	0.00	0.00	0.00
Transferencias a la Seguridad Social	0.00	0.00	0.00	0.00	0.00	0.00
Donativos	0.00	0.00	0.00	0.00	0.00	0.00
Transferencias al Exterior	0.00	0.00	0.00	0.00	0.00	0.00
<b>Bienes Muebles, Inmuebles e Intangibles</b>	<b>4,761,986.31</b>	<b>-2,317,211.21</b>	<b>2,444,775.10</b>	<b>971,085.67</b>	<b>869,066.57</b>	<b>1,473,689.43</b>
Mobiliario y Equipo de Administración	2,571,076.76	-756,988.00	1,814,088.76	706,366.71	604,347.61	1,107,722.05
Mobiliario y Equipo Educativo y Recreativo	384,358.00	-247,197.00	137,161.00	15,658.84	15,658.84	121,502.16
Equipo e Instrumental Médico y de Laboratorio	0.00	0.00	0.00	0.00	0.00	0.00
Vehículos y Equipo de Transporte	900,000.00	-822,569.37	77,430.63	50,197.84	50,197.84	27,232.79
Equipo de Defensa y Seguridad	0.00	0.00	0.00	0.00	0.00	0.00
Maquinaria, Otros Equipos y Herramientas	646,551.55	-355,856.84	290,694.71	93,632.88	93,632.88	197,061.83
Activos Biológicos	10,000.00	-9,300.00	700.00	0.00	0.00	700.00
Bienes Inmuebles	0.00	0.00	0.00	0.00	0.00	0.00
Activos Intangibles	250,000.00	-125,300.00	124,700.00	105,229.40	105,229.40	19,470.60
<b>Inversión Pública</b>	<b>0.00</b>	<b>0.00</b>	<b>0.00</b>	<b>0.00</b>	<b>0.00</b>	<b>0.00</b>
Obra Pública en Bienes de Dominio Público	0.00	0.00	0.00	0.00	0.00	0.00
Obra Pública en Bienes Propios	0.00	0.00	0.00	0.00	0.00	0.00
Proyectos Productivos y Acciones de Fomento	0.00	0.00	0.00	0.00	0.00	0.00
<b>Inversiones Financieras y Otras Provisiones</b>	<b>0.00</b>	<b>0.00</b>	<b>0.00</b>	<b>0.00</b>	<b>0.00</b>	<b>0.00</b>
Inversiones Para el Fomento de Actividades Productivas.	0.00	0.00	0.00	0.00	0.00	0.00
Acciones y Participaciones de Capital	0.00	0.00	0.00	0.00	0.00	0.00
Compra de Títulos y Valores	0.00	0.00	0.00	0.00	0.00	0.00
Concesión de Préstamos	0.00	0.00	0.00	0.00	0.00	0.00
Inversiones en Fideicomisos, Mandatos y Otros Análogos	0.00	0.00	0.00	0.00	0.00	0.00
Otras Inversiones Financieras	0.00	0.00	0.00	0.00	0.00	0.00
Provisiones para Contingencias y Otras Erogaciones Especiales	0.00	0.00	0.00	0.00	0.00	0.00
<b>Participaciones y Aportaciones</b>	<b>0.00</b>	<b>0.00</b>	<b>0.00</b>	<b>0.00</b>	<b>0.00</b>	<b>0.00</b>
Participaciones	0.00	0.00	0.00	0.00	0.00	0.00
Aportaciones	0.00	0.00	0.00	0.00	0.00	0.00
Convenios	0.00	0.00	0.00	0.00	0.00	0.00
<b>Deuda Pública</b>	<b>0.00</b>	<b>0.00</b>	<b>0.00</b>	<b>0.00</b>	<b>0.00</b>	<b>0.00</b>
Amortización de la Deuda Pública	0.00	0.00	0.00	0.00	0.00	0.00
Intereses de la Deuda Pública	0.00	0.00	0.00	0.00	0.00	0.00
Comisiones de la Deuda Pública	0.00	0.00	0.00	0.00	0.00	0.00
Gastos de la Deuda Pública	0.00	0.00	0.00	0.00	0.00	0.00
Costo por Coberturas	0.00	0.00	0.00	0.00	0.00	0.00
Apoysos Financieros	0.00	0.00	0.00	0.00	0.00	0.00
Adeudos de Ejercicios Fiscales Anteriores (Adefas)	0.00	0.00	0.00	0.00	0.00	0.00
<b>Total del Gasto</b>	<b>42,820,471.00</b>	<b>1,447,460.00</b>	<b>44,267,931.00</b>	<b>28,273,758.19</b>	<b>26,780,039.11</b>	<b>15,994,172.81</b>



Instituto Tecnológico Superior de San Pedro, Coahuila  
Estado Analítico del Ejercicio del Presupuesto de Egresos  
Clasificación Funcional (Finalidad y Función)  
Del 1 de Enero al 30 de Septiembre de 2019

Concepto	Egresos					Subejercicio 6 = ( 3 - 4 )
	Aprobado	Ampliaciones/ (Reducciones)	Modificado	Devengado	Pagado	
	1	2	3 = (1 + 2)	4	5	
<b>Gobierno</b>	0	0	0	0	0	0
Legislación			0			0
Justicia			0			0
Coordinación de la Política de Gobierno			0			0
Relaciones Exteriores			0			0
Asuntos Financieros y Hacendarios			0			0
Seguridad Nacional			0			0
Asuntos de Orden Público y de Seguridad Interior			0			0
Otros Servicios Generales			0			0
<b>Desarrollo Social</b>	42,820,471	1,447,460	44,267,931	28,273,758	26,780,039	15,994,173
Protección Ambiental			0			0
Vivienda y Servicios a la Comunidad			0			0
Salud			0			0
Recreación, Cultura y Otras Manifestaciones Sociales			0			0
Educación	42,820,471	1,447,460	44,267,931	28,273,758	26,780,039	15,994,173
Protección Social			0			0
Otros Asuntos Sociales			0			0
<b>Desarrollo Económico</b>	0	0	0	0	0	0
Asuntos Económicos, Comerciales y Laborales en General			0			0
Agropecuaria, Silvicultura, Pesca y Caza			0			0
Combustibles y Energía			0			0
Minería, Manufacturas y Construcción			0			0
Transporte			0			0
Comunicaciones			0			0
Turismo			0			0
Ciencia, Tecnología e Innovación			0			0
Otras Industrias y Otros Asuntos Económicos			0			0
<b>Otras no Clasificadas en Funciones Anteriores</b>	0	0	0	0	0	0
Transacciones de la Deuda Pública / Costo Financiero de la Deuda			0			0
Transferencias, Participaciones y Aportaciones entre Diferentes Niveles y Ordenes de Gobierno			0			0
Saneamiento del Sistema Financiero			0			0
Adeudos de Ejercicios Fiscales Anteriores			0			0
<b>Total del Gasto</b>	42,820,471	1,447,460	44,267,931	28,273,758	26,780,039	15,994,173

M.C. JESÚS JOAQUÍN QUISTIÁN CONTRERAS  
DIRECTOR GENERAL

CP. LUIS ANTONIO TORRES RAMÍREZ  
JEFE DEPTO. RECURSOS FINANCIEROS

LIC. ELENA HERNÁNDEZ DELGADO  
SUBDIRECTORA ADMINISTRATIVA



**INSTITUTO TECNOLÓGICO SUPERIOR DE SAN PEDRO DE LAS COLONIAS**

Estado Analítico del Ejercicio del Presupuesto de Egresos

Clasificación Funcional (Finalidad y Función)

Del 01 de enero al 30 de septiembre de 2019

Concepto	Egresos					Subejercicio
	Aprobado	Ampliaciones/ (Reducciones)	Modificado	Devengado	Pagado	
	1	2	3 = (1 + 2)	4	5	
<b>Gobierno</b>	<b>0.00</b>	<b>0.00</b>	<b>0.00</b>	<b>0.00</b>	<b>0.00</b>	<b>0.00</b>
Legislación	0.00	0.00	0.00	0.00	0.00	0.00
Justicia	0.00	0.00	0.00	0.00	0.00	0.00
Coordinación de la Política de Gobierno	0.00	0.00	0.00	0.00	0.00	0.00
Relaciones Exteriores	0.00	0.00	0.00	0.00	0.00	0.00
Asuntos Financieros y Hacendarios	0.00	0.00	0.00	0.00	0.00	0.00
Seguridad Nacional	0.00	0.00	0.00	0.00	0.00	0.00
Asuntos de Orden Público y de Seguridad Interior	0.00	0.00	0.00	0.00	0.00	0.00
Otros Servicios Generales	0.00	0.00	0.00	0.00	0.00	0.00
<b>Desarrollo Social</b>	<b>42,820,471.00</b>	<b>1,447,460.00</b>	<b>44,267,931.00</b>	<b>28,273,758.19</b>	<b>26,780,039.11</b>	<b>15,994,172.81</b>
Protección Ambiental	0.00	0.00	0.00	0.00	0.00	0.00
Vivienda y Servicios a la Comunidad	0.00	0.00	0.00	0.00	0.00	0.00
Salud	0.00	0.00	0.00	0.00	0.00	0.00
Recreación, Cultura y Otras Manifestaciones Sociales	0.00	0.00	0.00	0.00	0.00	0.00
Educación	42,820,471.00	1,447,460.00	44,267,931.00	28,273,758.19	26,780,039.11	15,994,172.81
Protección Social	0.00	0.00	0.00	0.00	0.00	0.00
Otros Asuntos Sociales	0.00	0.00	0.00	0.00	0.00	0.00
<b>Desarrollo Económico</b>	<b>0.00</b>	<b>0.00</b>	<b>0.00</b>	<b>0.00</b>	<b>0.00</b>	<b>0.00</b>
Asuntos Económicos, Comerciales y Laborales en General	0.00	0.00	0.00	0.00	0.00	0.00
Agropecuaria, Silvicultura, Pesca y Caza	0.00	0.00	0.00	0.00	0.00	0.00
Combustibles y Energía	0.00	0.00	0.00	0.00	0.00	0.00
Minería, Manufacturas y Construcción	0.00	0.00	0.00	0.00	0.00	0.00
Transporte	0.00	0.00	0.00	0.00	0.00	0.00
Comunicaciones	0.00	0.00	0.00	0.00	0.00	0.00
Turismo	0.00	0.00	0.00	0.00	0.00	0.00
Ciencia, Tecnología e Innovación	0.00	0.00	0.00	0.00	0.00	0.00
Otras Industrias y Otros Asuntos Económicos	0.00	0.00	0.00	0.00	0.00	0.00
<b>Otras no Clasificadas en Funciones Anteriores</b>	<b>0.00</b>	<b>0.00</b>	<b>0.00</b>	<b>0.00</b>	<b>0.00</b>	<b>0.00</b>
Transacciones de la Deuda Pública / Costo Financiero de la Deuda	0.00	0.00	0.00	0.00	0.00	0.00
Transferencias, Participaciones y Aportaciones entre Diferentes Niveles y Ordenes de Gobierno	0.00	0.00	0.00	0.00	0.00	0.00
Saneamiento del Sistema Financiero	0.00	0.00	0.00	0.00	0.00	0.00
Adeudos de Ejercicios Fiscales Anteriores	0.00	0.00	0.00	0.00	0.00	0.00
<b>Total del Gasto</b>	<b>42,820,471.00</b>	<b>1,447,460.00</b>	<b>44,267,931.00</b>	<b>28,273,758.19</b>	<b>26,780,039.11</b>	<b>15,994,172.81</b>

**Instituto Tecnológico Superior de San Pedro, Coahuila**  
**Endeudamiento Neto**  
**Del 1 de Enero al 30 de Septiembre de 2019**

Identificación de Crédito o Instrumento	Contratación/Colocación	Amortización	Endeudamiento Neto
	A	B	C = A - B
<b>Creditos Bancarios</b>			
			0
			0
			0
			0
			0
			0
			0
			0
			0
			0
<b>Total Créditos Bancarios</b>	<b>0</b>	<b>0</b>	<b>0</b>
<b>Otros Instrumentos de Deuda</b>			
			0
			0
			0
			0
			0
			0
			0
			0
			0
<b>Total Otros Instrumentos de Deuda</b>	<b>0</b>	<b>0</b>	<b>0</b>
<b>TOTAL</b>	<b>0</b>	<b>0</b>	<b>0</b>

M.C. JESÚS JOAQUÍN QUISTIÁN CONTRERAS  
 DIRECTOR GENERAL

LIC. ELENA HERNÁNDEZ DELGADO  
 SUBDIRECTORA ADMINISTRATIVA

CP. LUIS ANTONIO TORRES RAMÍREZ  
 JEFE DEPTO. RECURSOS FINANCIEROS

**INSTITUTO TECNOLOGICO SUPERIOR DE SAN PEDRO DE LAS COLONIAS**

**Endeudamiento Neto**

Del 01 de enero al 30 de septiembre de 2019


Identificación de Crédito o Instrumento	Contratación / Colocación	Amortización	Endeudamiento Neto
	A	B	C = A - B
<b>Créditos Bancarios</b>			
ESTE INSTITUTO NO CUENTA CON ENDEUDAMIENTO NETO			
ESTE INSTITUTO NO CUENTA CON ENDEUDAMIENTO NETO			
ESTE INSTITUTO NO CUENTA CON ENDEUDAMIENTO NETO			
ESTE INSTITUTO NO CUENTA CON ENDEUDAMIENTO NETO			
ESTE INSTITUTO NO CUENTA CON ENDEUDAMIENTO NETO			
ESTE INSTITUTO NO CUENTA CON ENDEUDAMIENTO NETO			
ESTE INSTITUTO NO CUENTA CON ENDEUDAMIENTO NETO			
Total Créditos Bancarios	0.00	0.00	0.00
<b>Otros Instrumentos de Deuda</b>			
Total Otros Instrumentos de Deuda	0.00	0.00	0.00
<b>TOTAL</b>	<b>0.00</b>	<b>0.00</b>	<b>0.00</b>


**Instituto Tecnológico Superior de San Pedro, Coahuila**  
**Intereses de la Deuda**  
**Del 1 de Enero al 30 de Septiembre de 2019**

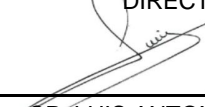
Identificación de Crédito o Instrumento	Devengado	Pagado
<b>Créditos Bancarios</b>		
<b>Total de intereses de Créditos Bancarios</b>	<b>0</b>	<b>0</b>

<b>Otros Instrumentos de Deuda</b>		
<b>Total de intereses de Otros Instrumentos de Deuda</b>	<b>0</b>	<b>0</b>

<b>TOTAL</b>	<b>0</b>	<b>0</b>
--------------	----------	----------

  
 M.C. JESÚS JOAQUÍN QUISTIÁN CONTRERAS  
 DIRECTOR GENERAL

  
 E. ELENA HERNÁNDEZ DELGADO  
 DIRECTORA ADMINISTRATIVA

  
 CP. LUIS ANTONIO TORRES RAMÍREZ  
 JEFE DEPTO. RECURSOS FINANCIEROS

**INSTITUTO TECNOLOGICO SUPERIOR DE SAN PEDRO DE LAS COLONIAS**

**Intereses de la Deuda**

**Del 01 de enero al 30 de septiembre de 2019**

Identificación de Crédito o Instrumento	Devengado	Pagado
<b>Créditos Bancarios</b>		
ESTE INSTITUTO NO CUENTA CON INTERES DE DEUDA		
Total de Intereses de Créditos Bancarios	0.00	0.00
<b>Otros Instrumentos de Deuda</b>		
Total de Intereses de Otros Instrumentos de Deuda	0.00	0.00
<b>TOTAL</b>	<b>0.00</b>	<b>0.00</b>

Instituto Tecnológico Superior de San Pedro, Coahuila  
Indicadores de Postura Fiscal  
Del 1 de Enero al 30 de Septiembre de 2019

Concepto	Estimado	Devengado	Pagado <sup>3</sup>
<b>I. Ingresos Presupuestarios (I=1+2)</b>	42,820,471	31,890,160	31,807,215
1. Ingresos del Gobierno de la Entidad Federativa <sup>1</sup>	0	0	0
2. Ingresos del Sector Paraestatal <sup>1</sup>	42,820,471	31,890,160	31,807,215
<b>II. Egresos Presupuestarios (II=3+4)</b>	42,820,471	28,273,758	26,780,039
3. Egresos del Gobierno de la Entidad Federativa <sup>2</sup>	0	0	0
4. Egresos del Sector Paraestatal <sup>2</sup>	42,820,471	28,273,758	26,780,039
<b>III. Balance Presupuestario (Superávit o Déficit) (III = I - II)</b>	0	3,616,402	5,027,176

Concepto	Estimado	Devengado	Pagado <sup>3</sup>
<b>III. Balance presupuestario (Superávit o Déficit)</b>	0	3,616,402	5,027,176
<b>IV. Intereses, Comisiones y Gastos de la Deuda</b>	0	0	0
<b>V. Balance Primario (Superávit o Déficit) (V= III - IV)</b>	0	3,616,402	5,027,176

Concepto	Estimado	Devengado	Pagado <sup>3</sup>
<b>A. Financiamiento</b>	0	0	0
<b>B. Amortización de la deuda</b>	0	0	0
<b>C. Endeudamiento ó desendeudamiento (C = A - B)</b>	0	0	0

1. Los Ingresos que se presentan son los ingresos presupuestarios totales sin incluir los ingresos por financiamientos. Los Ingresos del Gobierno de la Entidad Federativa corresponden a los del Poder Ejecutivo, Legislativo Judicial y Autónomos

2. Los egresos que se presentan son los egresos presupuestarios totales sin incluir los egresos por amortización. Los egresos del Gobierno de la Entidad Federativa corresponden a los del Poder Ejecutivo, Legislativo, Judicial y Órganos Autónomos

3. Para Ingresos se reportan los ingresos recaudados; para egresos se reportan los egresos pagados

M.C. JESÚS JOAQUÍN CONTRERAS  
DIRECTOR GENERAL

LIC. ELENA HERNÁNDEZ DELGADO  
SUBDIRECTORA ADMINISTRATIVA

CP. LUIS ANTONIO TORRES RAMÍREZ  
JEFE DEPTO. RECURSOS FINANCIEROS



**INSTITUTO TECNOLÓGICO SUPERIOR DE SAN PEDRO DE LAS COLONIAS**

**Indicadores de Postura Fiscal**

**Del 01 de enero al 30 de septiembre de 2019**

Concepto	Estimado	Devengado	Pagado <sup>3</sup>
<b>I. Ingresos Presupuestarios (I=1+2)</b>	42,820,471.00	31,890,160.00	31,807,215.00
<b>1. Ingresos del Gobierno de la Entidad Federativa <sup>1</sup></b>	0.00	0.00	0.00
<b>2. Ingresos del Sector Paraestatal <sup>1</sup></b>	42,820,471.00	31,890,160.00	31,807,215.00
<b>II. Egresos Presupuestarios (II=3+4)</b>	42,820,471.00	28,273,758.00	26,780,039.00
<b>3. Egresos del Gobierno de la Entidad Federativa <sup>2</sup></b>	0.00	0.00	0.00
<b>4. Egresos del Sector Paraestatal <sup>2</sup></b>	42,820,471.00	28,273,758.00	26,780,039.00
<b>III. Balance Presupuestario (Superávit o Déficit) (III = I - II)</b>	0.00	3,616,402.00	5,027,176.00
Concepto	Estimado	Devengado	Pagado <sup>3</sup>
<b>III. Balance presupuestario (Superávit o Déficit)</b>	0.00	3,616,402.00	5,027,176.00
<b>IV. Intereses, Comisiones y Gastos de la Deuda</b>	0.00	0.00	0.00
<b>V. Balance Primario ( Superávit o Déficit) (V= III - IV)</b>	<b>0.00</b>	<b>3,616,402.00</b>	<b>5,027,176.00</b>
Concepto	Estimado	Devengado	Pagado <sup>3</sup>
<b>A. Financiamiento</b>	0.00	0.00	0.00
<b>B. Amortización de la deuda</b>	0.00	0.00	0.00
<b>C. Endeudamiento ó desendeudamiento (C = A - B)</b>	<b>0.00</b>	<b>0.00</b>	<b>0.00</b>

1 Los Ingresos que se presentan son los ingresos presupuestario totales sin incluir los ingresos por financiamientos. Los Ingresos del Gobierno de la Entidad Federativa corresponden a los del Poder Ejecutivo, Legislativo Judicial y Autónomos

2 Los egresos que se presentan son los egresos presupuestarios totales sin incluir los egresos por amortización. Los egresos del Gobierno de la Entidad Federativa corresponden a los del Poder Ejecutivo, Legislativo, Judicial y Órganos Autónomos

3 Para Ingresos se reportan los ingresos recaudados; para egresos se reportan los egresos pagados



## INSTITUTO TECNOLÓGICO SUPERIOR DE SAN PEDRO DE LAS COLONIAS

### III.- Información Programática.

- Gasto por categoría programática acumulado del 01 de enero al 30 de septiembre de 2019.; *(el presupuesto de egresos aprobado, se deberá revelar anual).*
- Programas y proyectos de inversión del 01 de enero al 30 de septiembre de 2019.; *(formato libre)*
- Indicadores de resultados acumulados del 01 de enero al 30 de septiembre de 2019.; *(formato libre)*
- El cumplimiento de los objetivos contenidos en los planes y programas de conformidad con los indicadores aprobados en los presupuestos correspondientes.
- Los resultados de la evaluación del desempeño de los programas de la entidad federativa, así como los vinculados al ejercicio de los recursos federales que les hayan sido transferidos.

Instituto Tecnológico Superior de San Pedro, Coahuila  
Gasto por Categoría Programática  
Del 1 de Enero al 30 de Septiembre de 2019

Concepto	Egresos					Subejercicio 6 = ( 3 - 4 )
	Aprobado	Ampliaciones/ (Reducciones)	Modificado	Devengado	Pagado	
	1	2	3 = ( 1 + 2 )	4	5	
Programas	42,820,471	1,447,460	44,267,931	28,273,758	26,780,039	15,994,173
Subsidios: Sector Social y Privado o Entidades Federativas y Municipios	0	0	0	0	0	0
Sujetos a Reglas de Operación	0	0	0	0	0	0
Otros Subsidios	0	0	0	0	0	0
Desempeño de las Funciones	42,820,471	1,447,460	44,267,931	28,273,758	26,780,039	15,994,173
Prestación de Servicios Públicos	42,820,471	1,447,460	44,267,931	28,273,758	26,780,039	15,994,173
Provisión de Bienes Públicos	0	0	0	0	0	0
Planeación, seguimiento y evaluación de políticas públicas	0	0	0	0	0	0
Promoción y fomento	0	0	0	0	0	0
Regulación y supervisión	0	0	0	0	0	0
Funciones de las Fuerzas Armadas (Únicamente Gobierno Federal)	0	0	0	0	0	0
Específicos	0	0	0	0	0	0
Proyectos de Inversión	0	0	0	0	0	0
Administrativos y de Apoyo	0	0	0	0	0	0
Apoyo al proceso presupuestario y para mejorar la eficiencia institucional	0	0	0	0	0	0
Apoyo a la función pública y al mejoramiento de la gestión	0	0	0	0	0	0
Operaciones ajenas	0	0	0	0	0	0
Compromisos	0	0	0	0	0	0
Obligaciones de cumplimiento de resolución jurisdiccional	0	0	0	0	0	0
Desastres Naturales	0	0	0	0	0	0
Obligaciones	0	0	0	0	0	0
Pensiones y jubilaciones	0	0	0	0	0	0
Aportaciones a la seguridad social	0	0	0	0	0	0
Aportaciones a fondos de estabilización	0	0	0	0	0	0
Aportaciones a fondos de inversión y reestructura de pensiones	0	0	0	0	0	0
Programas de Gasto Federalizado (Gobierno Federal)	0	0	0	0	0	0
Gasto Federalizado	0	0	0	0	0	0
Participaciones a entidades federativas y municipios	0	0	0	0	0	0
Costo financiero, deuda o apoyos a deudores y ahorradores de la banca	0	0	0	0	0	0
Adeudos de ejercicios fiscales anteriores	0	0	0	0	0	0
<b>Total del Gasto</b>	<b>42,820,471</b>	<b>1,447,460</b>	<b>44,267,931</b>	<b>28,273,758</b>	<b>26,780,039</b>	<b>15,994,173</b>

M.C. JESÚS JOAQUÍN QUISTIÁN CONTRERAS  
DIRECTOR GENERAL

LIC. ELENA HERNÁNDEZ DELGADO  
SUBDIRECTORA ADMINISTRATIVA

CP. LUIS ANTONIO TORRES RAMÍREZ  
JEFE DEPTO. RECURSOS FINANCIEROS

**Instituto Tecnológico Superior de San Pedro de las Colonias**

**Gasto por Categoría Programática**

**Del 01 de enero al 30 de septiembre de 2019**

Concepto	Egresos					Subejercicio
	Aprobado	Ampliaciones/ (Reducciones)	Modificado	Devengado	Pagado	
	1	2	3 = ( 1 + 2 )	4	5	
<b>Programas</b>						
<b>Subsidios: Sector Social y Privado o Entidades Federativas y Municipios</b>	<b>0.00</b>	<b>0.00</b>	<b>0.00</b>	<b>0.00</b>	<b>0.00</b>	<b>0.00</b>
Sujetos a Reglas de Operación	0.00	0.00	0.00	0.00	0.00	0.00
Otros Subsidios	0.00	0.00	0.00	0.00	0.00	0.00
<b>Desempeño de las Funciones</b>	<b>42,820,471.00</b>	<b>1,447,460.00</b>	<b>44,267,931.00</b>	<b>28,273,758.00</b>	<b>26,780,039.00</b>	<b>15,994,173.00</b>
Prestación de Servicios Públicos	42,820,471.00	1,447,460.00	44,267,931.00	28,273,758.00	26,780,039.00	15,994,173.00
Provisión de Bienes Públicos	0.00	0.00	0.00	0.00	0.00	0.00
Planeación, seguimiento y evaluación de políticas públicas	0.00	0.00	0.00	0.00	0.00	0.00
Promoción y fomento	0.00	0.00	0.00	0.00	0.00	0.00
Regulación y supervisión	0.00	0.00	0.00	0.00	0.00	0.00
Funciones de las Fuerzas Armadas (Únicamente Gobierno Federal)	0.00	0.00	0.00	0.00	0.00	0.00
Específicos	0.00	0.00	0.00	0.00	0.00	0.00
Proyectos de Inversión	0.00	0.00	0.00	0.00	0.00	0.00
<b>Administrativos y de Apoyo</b>	<b>0.00</b>	<b>0.00</b>	<b>0.00</b>	<b>0.00</b>	<b>0.00</b>	<b>0.00</b>
Apoyo al proceso presupuestario y para mejorar la eficiencia institucional	0.00	0.00	0.00	0.00	0.00	0.00
Apoyo a la función pública y al mejoramiento de la gestión	0.00	0.00	0.00	0.00	0.00	0.00
Operaciones ajenas	0.00	0.00	0.00	0.00	0.00	0.00
<b>Compromisos</b>	<b>0.00</b>	<b>0.00</b>	<b>0.00</b>	<b>0.00</b>	<b>0.00</b>	<b>0.00</b>
Obligaciones de cumplimiento de resolución jurisdiccional	0.00	0.00	0.00	0.00	0.00	0.00
Desastres Naturales	0.00	0.00	0.00	0.00	0.00	0.00
<b>Obligaciones</b>	<b>0.00</b>	<b>0.00</b>	<b>0.00</b>	<b>0.00</b>	<b>0.00</b>	<b>0.00</b>
Pensiones y jubilaciones	0.00	0.00	0.00	0.00	0.00	0.00
Aportaciones a la seguridad social	0.00	0.00	0.00	0.00	0.00	0.00
Aportaciones a fondos de estabilización	0.00	0.00	0.00	0.00	0.00	0.00
Aportaciones a fondos de inversión y reestructura de pensiones	0.00	0.00	0.00	0.00	0.00	0.00
<b>Programas de Gasto Federalizado (Gobierno Federal)</b>	<b>0.00</b>	<b>0.00</b>	<b>0.00</b>	<b>0.00</b>	<b>0.00</b>	<b>0.00</b>
Gasto Federalizado	0.00	0.00	0.00	0.00	0.00	0.00
<b>Participaciones a entidades federativas y municipios</b>	<b>0.00</b>	<b>0.00</b>	<b>0.00</b>	<b>0.00</b>	<b>0.00</b>	<b>0.00</b>
<b>Costo financiero, deuda o apoyos a deudores y ahorradores de la banca</b>	<b>0.00</b>	<b>0.00</b>	<b>0.00</b>	<b>0.00</b>	<b>0.00</b>	<b>0.00</b>
<b>Adeudos de ejercicios fiscales anteriores</b>	<b>0.00</b>	<b>0.00</b>	<b>0.00</b>	<b>0.00</b>	<b>0.00</b>	<b>0.00</b>
<b>Total del Gasto</b>	<b>42,820,471.00</b>	<b>1,447,460.00</b>	<b>44,267,931.00</b>	<b>28,273,758.00</b>	<b>26,780,039.00</b>	<b>15,994,173.00</b>

# Instituto Tecnológico Superior de San Pedro de las Colonias

## Programas y proyectos de inversión 2019

Nombre del proyecto	Programado en capítulo 5000	Periodo				TOTAL
		ENE - MAR	ABR - JUN	JUL - SEPT	OCT - DIC	
1 Centro de información	\$ 322,272	\$ -	\$ -	\$ -	\$ -	\$ -
2 Centro de Cómputo	\$ 986,350	\$ 91,543	\$ 410,501	\$ 36,258	\$ -	\$ 538,302
3 Desarrollo Académico	\$ -	\$ -	\$ -	\$ -	\$ -	\$ -
4 Difusión Institucional	\$ 16,000	\$ 34,020	\$ -	\$ -	\$ -	\$ 34,020
5 Servicios escolares	\$ 65,500	\$ -	\$ -	\$ -	\$ -	\$ -
6 Actividades extraescolares	\$ 131,858	\$ -	\$ -	\$ -	\$ -	\$ -
7 Ingeniería en Gestión Empresarial	\$ -	\$ -	\$ -	\$ -	\$ -	\$ -
8 Ingeniería Industrial	\$ 243,210	\$ -	\$ 9,594	\$ 14,369	\$ -	\$ 23,963
9 Ing. En Sistemas Computacionales	\$ 13,150	\$ -	\$ -	\$ -	\$ -	\$ -
10 Ingeniería en Logística	\$ 11,100	\$ -	\$ 15,999	\$ -	\$ -	\$ 15,999
11 Mantenimiento	\$ 415,000	\$ -	\$ 10,105	\$ 14,952	\$ -	\$ 25,057
12 Recursos materiales	\$ 1,010,000		\$ 50,198	\$ -	\$ -	\$ 50,198
13 Recursos humanos		\$ -	\$ -	\$ -	\$ -	\$ -
14 Subdirección Administrativa	\$ 448,886	\$ 21,383	\$ -	\$ 60,668	\$ -	\$ 82,051
15 Subdirección Planeación y Vinculación	\$ -	\$ 13,687	\$ -	\$ -	\$ -	\$ 13,687
16 Subdirección Académica	\$ -	\$ 9,988	\$ -	\$ 8,960	\$ -	\$ 18,948
17 Lengua Extranjera	\$ 16,000	\$ -	\$ -	\$ -	\$ -	\$ -
18 Ciencias basicas		\$ -	\$ -	\$ -	\$ -	\$ -
19 Tutorias	\$ -	\$ -	\$ -	\$ -	\$ -	\$ -
20 Dirección General	\$ -	\$ -	\$ -	\$ 150,794	\$ -	\$ 150,794
21 Transparencia	\$ 16,000	\$ 11,049	\$ -	\$ -	\$ -	\$ 11,049
22 Recursos Financieros	\$ 311,588	\$ -	\$ -	\$ -	\$ -	\$ -
23 Becas	\$ -	\$ -	\$ -	\$ -	\$ -	\$ -
25 CIIE		\$ -	\$ -	\$ -	\$ -	\$ -
26 Vinculación		\$ -	\$ -	\$ -	\$ -	\$ -
27 Equidad de Género		\$ -	\$ -	\$ -	\$ -	\$ -
28 Innovacion e Investigación	\$ 11,100	\$ -	\$ 15,999		\$ -	\$ 15,999
29 Sistema de Gestión Ambiental, Seguridad y Calidad	\$ 398,086	\$ -	\$ -	\$ -	\$ -	\$ -
30 Dirección de Planeación y Vinculación	\$ 345,886	\$ -	\$ -	\$ -	\$ -	\$ -
	<b>\$ 4,761,986</b>	<b>\$ 181,670</b>	<b>\$ 512,396</b>	<b>\$ 286,001</b>	<b>\$ -</b>	<b>\$ 980,067</b>

Calz del Tecnológico No. 53, Col. El Tecnológico, San Pedro, Coahuila de Zaragoza México. Teléfono (872) 772 8807

[www.tecsanpedro.edu.mx](http://www.tecsanpedro.edu.mx)

# Instituto Tecnológico Superior de San Pedro de las Colonias

## Programa de Trabajo Anual 2019

Pry	NOMBRE DEL PROYECTO	Meta			Meta
		No	Unidad de medida	Periodicidad	
1	Centro de Información	1	Libros por Estudiante	Semestral	5
2	Centro de Cómputo	2	Fortalecimiento de la Infraestructura de Cómputo y Telecomunicaciones	Anual	110
		3	Cobertura de Internet Inalámbrico para Búsqueda y Aplicación de Recursos Educativos	Semestral	70%
		4	Fortalecimiento y Mantenimiento de la Infraestructura de Cómputo, Comunicaciones y Administración del Centro de Cómputo	Anual	100%
3	Desarrollo Académico	5	Personal Docente en Curso de Actualización por Academia	Semestral	75%
		6	Apoyo para Obtener Perfil Deseable de la Planta Docente	Anual	12%
		7	Personal Docente en Curso de Formación Docente	Semestral	95%
4	Difusión Institucional	8	Actividades y/o Eventos de Difusión al Año	Anual	32
5	Servicios Escolares	9	Escuelas Promovidas	Anual	13
		10	Entrega de Títulos	Anual	80%
		11	Integridad del Sistema de Control Escolar y de los Registros Académicos de los Estudiantes	Anual	85%
		12	Gestión de Trámites, Servicios y Prestaciones Otorgadas a los Alumnos	Semestral	80%
		13	Promover la Buena Salud entre los Estudiantes	Anual	4
6	Actividades Extraescolares	14	Estudiantes en Actividades Deportivas y Recreativas	Semestral	30%
		15	Estudiantes en Actividades Culturales, Artísticas y Cívicas	Semestral	30%
7	Ing. En Gestión Empresarial	16	Seguimiento de Acreditación al Programa Educativo IGEM	Anual	80%
		17	Educación Dual	Anual	5%
		18	Investigación	Anual	3
8	Ing. Industrial	19	Acreditación del Programa Educativo de Ingeniería Industrial por Organismo Externo	Anual	1
		20	Proyectos de Investigación	Anual	1
		21	Proyecto Integrador	Anual	60%
9	Ing en Sistemas Computacionales	22	Acreditación de la Carrera de Ingeniería en Sistemas Computacionales	Anual	1
		23	Participación de Alumnos de ISIC en Cursos y Eventos Académicos	Semestral	75%
		24	Impulsar la Creación de Proyectos en las Líneas de Investigación Autorizadas por el TecNM	Anual	2
		25	Certificación de Profesores y Alumnos en TI	Anual	7
10	Ing en Logística	26	Matrícula del Programa Académico de ILOG (% Índice de Crecimiento de Matrícula)	Anual	8%
		27	Proyectos de Investigación	Anual	1
11	Mantenimiento	28	Mantenimientos Correctivos	Anual	100%
12	Recursos Materiales	29	Mantenimientos Preventivos	Anual	100%
13	Recursos Humanos	30	Requisiciones Atendidas	Semestral	98%
14	Subdirección Administrativa	31	Personal Directivo y Administrativo Capacitado	Anual	50%
15	Subdirección de Planeación	32	Publicación de Cuenta Pública	Anual	1
		33	Cumplimiento Total de Solicitudes de Información de Planeación y Presupuestación	Trimestral	100%
		34	Seguimiento a la Metas e Indicadores Institucionales	Trimestral	100%
16	Subdirección Académica	35	Informe del Estatus del Tecnológico (Juntas Directivas)	Trimestral	100%
		36	Evaluación y Seguimiento a Metas Académicas	Anual	90%
		37	Realización de Eventos Institucionales Extracurriculares y de Promoción	Anual	100%
17	Inglés	38	Curso de Inglés para Alumnos Generación 2018-2022	Semestral	70%
		39	Capacitación Teaching Training Course para Docentes de Inglés	Anual	100%
		40	Registro de la CLE del ITSSPC en el PCLE de TecNM	Anual	1
18	Ciencias Básicas	41	Porcentaje de Aprobación de las Materias de Ciencias Básicas	Semestral	70%
		42	Realización de Eventos Institucionales del Área de Ciencias Básicas	Anual	100%
19	Tutorías	43	No. de Profesores Formados como Tutores	Anual	15
		44	Número de Estudiantes que Participan en el Proyecto Institucional de Acompañamiento y Tutoría.	Semestral	100%
20	Dirección General	45	Metas Alcanzadas del PTA	Anual	90%
21	Transparencia	46	Coordinar la Atención a las Solicitudes de Información Pública de la Plataforma Nacional de Transparencia y Coahuila Transparente	Trimestral	100%
		47	Coordinar el Cumplimiento de Publicación de la Información Pública Mínima de Oficio	Trimestral	80%
22	Recursos Financieros	48	Publicación de Informes de Gestión Financiera	Semestral	4
23	Coordinación de Becas	49	Porcentaje de Estudiantes Becados en algún Programa del Reglamento Institucional de Becas	Semestral	20%
25	CIIE	50	Proyectos Incubados a través del Modelo Institucional de Incubación	Anual	6
		51	Conferencias y/o Capacitaciones	Anual	3
26	Subdirección de Vinculación	52	Vinculación con el Sector Público, Social y Privado	Anual	2
27	Equidad de Género	53	Certificación en la Norma de Igualdad de Género y no Discriminación	Anual	1
28	Innovación e Investigación	54	Proyectos en Etapa Nacional en Plataformas de Investigación y Desarrollo Tecnológico	Anual	20%
		55	Proyectos con Registro de Propiedad Intelectual que Participan en Etapa Nacional de Plataformas Tecnológicas	Anual	50%
29	Sistema de Gestión Ambiental, Seguridad y Calidad	56	Mantener la Certificación del Sistema de Calidad	Semestral	100%
30	Director de Planeación y Vinculación	57	Actualización y Seguimiento de la Plataforma Hjudas	Anual	4

# INSTITUTO TECNOLÓGICO SUPERIOR DE SAN PEDRO DE LAS COLONIAS

Formato para seguimiento y Evaluación del Programa de Trabajo Anual

2019

Tercer Trimestre

Programa de Trabajo Anual 2019					VALOR ALCANZADO				
Pry	NOMBRE DEL PROYECTO	Meta			Enero/ Marzo	Abril/ Junio	Julio/ Sept	Oct / Dic	Avance
		No	Unidad de medida	Periodicidad					
1	Centro de Información	1	Libros por Estudiante	Semestral	5	5	5	4	5
2	Centro de Cómputo	2	Fortalecimiento de la Infraestructura de Cómputo y Telecomunicaciones	Anual	110	74	74	74	74
		3	Cobertura de Internet Inalámbrico para Búsqueda y Aplicación de Recursos Educativos	Semestral	70%	20%	60%	60%	40%
		4	Fortalecimiento y Mantenimiento de la Infraestructura de Cómputo, Comunicaciones y Administración del Centro de Cómputo	Anual	100%	25%	50%	50%	50%
3	Desarrollo Académico	5	Personal Docente en Curso de Actualización por Academia	Semestral	75%	0%	0%	0%	0%
		6	Apoyo para Obtener Perfil Deseable de la Planta Docente	Anual	12%	89%	3%	3%	46%
		7	Personal Docente en Curso de Formación Docente	Semestral	95%	40%	95%	95%	68%
4	Difusión Institucional	8	Actividades y/o Eventos de Difusión al Año	Anual	32	3	14	0	17
		9	Escuelas Promovidas	Anual	13	3	26	0	29
5	Servicios Escolares	10	Entrega de Títulos	Anual	80%	0%	24%	24%	12%
		11	Integridad del Sistema de Control Escolar y de los Registros Académicos de los Estudiantes	Anual	85%	20%	100%	100%	60%
		12	Gestión de Trámites, Servicios y Prestaciones Otorgadas a los Alumnos	Semestral	80%	20%	58%	58	40%
		13	Promover la Buena Salud entre los Estudiantes	Anual	4	2	2	2	4
6	Actividades Extraescolares	14	Estudiantes en Actividades Deportivas y Recreativas	Semestral	30%	28%	8%	7%	28%
		15	Estudiantes en Actividades Culturales, Artísticas y Cívicas	Semestral	30%	27%	21%	17%	27%
7	Ing. En Gestión Empresarial	16	Seguimiento de Acreditación al Programa Educativo IGEM	Anual	80%	58%	58%	58%	40%
		17	Educación Dual	Anual	5%	8%	6%	6%	7%
		18	Investigación	Anual	3	3	3	3	3
8	Ing. Industrial	19	Acreditación del Programa Educativo de Ingeniería Industrial por Organismo Externo	Anual	1	15%	15%	20%	15%
		20	Proyectos de Investigación	Anual	1	1	1	1%	1
		21	Proyecto Integrador	Anual	60%	60%	76%	76%	70%
9	Ing en Sistemas Computacionales	22	Acreditación de la Carrera de Ingeniería en Sistemas Computacionales	Anual	1	0%	25%	30%	25%
		23	Participación de Alumnos de ISIC en Cursos y Eventos Académicos	Semestral	75%	50%	50%	50%	50%
		24	Impulsar la Creación de Proyectos en las Líneas de Investigación Autorizadas por el TecNM	Anual	2	1	1	1	1
		25	Certificación de Profesores y Alumnos en TI	Anual	7	0	0	0	0
10	Ing en Logística	26	Matrícula del Programa Académico de ILOG (% Índice de Crecimiento de Matrícula)	Anual	8%	35%	75%	80%	55%
		27	Proyectos de Investigación	Anual	1	50%	70%	70%	60%

11	Mantenimiento	28	Mantenimientos Correctivos	Anual	100%	100%	100%	100%		100%
		29	Mantenimientos Preventivos	Anual	100%	100%	100%	100%		100%
12	Recursos Materiales	30	Requisiciones Atendidas	Semestral	98%	99%	99%	98%		99%
13	Recursos Humanos	31	Personal Directivo y Administrativo Capacitado	Anual	50%	0%	0%	4%		4%
14	Subdirección Administrativa	32	Publicación de Cuenta Pública	Anual	1	0	1	0		1
15	Subdirección de Planeación	33	Cumplimiento Total de Solicitudes de Información de Planeación y Presupuestación	Trimestral	100%	100%	100%	100%		100%
		34	Seguimiento a la Metas e Indicadores Institucionales	Trimestral	100%	100%	100%	100%		100%
		35	Informe del Estatus del Tecnológico (Juntas Directivas)	Trimestral	100%	100%	100%	100%		100%
16	Subdirección Académica	36	Evaluación y Seguimiento a Metas Académicas	Anual	90%	70%	75%	75%		75%
		37	Realización de Eventos Institucionales Extracurriculares y de Promoción	Anual	100%	100%	100%	100%		100%
17	Inglés	38	Curso de Inglés para Alumnos Generación 2018-2022	Semestral	70%	42%	86%	80%		42%
		39	Capacitación Teaching Training Course para Docentes de Inglés	Anual	100%	66%	66%	100%		66%
		40	Registro de la CLE del ITSSPC en el PCLE de TecNM	Anual	1	0	0	0		0
18	Ciencias Básicas	41	Porcentaje de Aprobación de las Materias de Ciencias Básicas	Semestral	70%	58%	76%	76%		65%
		42	Realización de Eventos Institucionales del Área de Ciencias Básicas	Anual	100%	0%	0%	0%		0%
19	Tutorías	43	No. de Profesores Formados como Tutores	Anual	15	12	24	24		18
		44	Número de Estudiantes que Participan en el Proyecto Institucional de Acompañamiento y Tutoría.	Semestral	100%	95%	100%	100%		100%
20	Dirección General	45	Metas Alcanzadas del PTA	Anual	90%	84%	91%	89%		3
21	Transparencia	46	Coordinar la Atención a las Solicitudes de Información Pública de la Plataforma Nacional de Transparencia y Coahuila Transparente	Trimestral	100%	0	100%	100%		50%
		47	Coordinar el Cumplimiento de Publicación de la Información Pública Mínima de Oficio	Trimestral	80%	0	95%	96%		40%
22	Recursos Financieros	48	Publicación de Informes de Gestión Financiera	Semestral	4	1	1	1		3
23	Coordinación de Becas	49	Porcentaje de Estudiantes Becados en algún Programa del Reglamento Institucional de Becas	Semestral	20%	25%	35%	1		30%
25	CIIE	50	Proyectos Incubados a través del Modelo Institucional de Incubación	Anual	6	2	4	1		7
		51	Conferencias y/o Capacitaciones	Anual	3	2	3	2		7
26	Subdirección de Vinculación	52	Vinculación con el Sector Público, Social y Privado	Anual	2	2	1	1		4
27	Equidad de Género	53	Certificación en la Norma de Igualdad de Género y no Discriminación	Anual	1	1	1	1		3
28	Innovación e Investigación	54	Proyectos en Etapa Nacional en Plataformas de Investigación y Desarrollo Tecnológico	Anual	20%	35%	0%	0%		18%
		55	Proyectos con Registro de Propiedad Intelectual que Participan en Etapa Nacional de Plataformas Tecnológicas	Anual	50%	50%	0%	0%		25%
29	Sistema de Gestión Ambiental, Seguridad y Calidad	56	Mantener la Certificación del Sistema de Calidad	Semestral	100%	100%	100%	100%		100%
30	Director de Planeación y Vinculación	57	Actualización y Seguimiento de la Plataforma Hjudas	Anual	4	1	1	1		3

Metas cumplidas al periodo:

48 52 51 0 0

Índice de metas cumplidas al periodo:

84% 91% 89% 0% 88%

Valor esperado anual: 90%



# Instituto Tecnológico Superior de San Pedro de las Colonias

Resultado de la evaluación del desempeño de programas vinculados a recursos federales

2019

Tercer trimestre

Pry	NOMBRE DEL PROYECTO	Nombre del indicador	Meta a alcanzar		VALOR ALCANZADO				Avance	Gasto de recurso federal				Recurso Federal
			Periodicidad	valor esperado	Enero/ Marzo	Abril/ Junio	Julio/ Sept	Oct / Dic		Enero - marzo	abril - junio	julio - sept.	oct-dic	
1	Centro de información	Libros por Estudiante	Semestral	5	5	5			5	\$ 8,628	\$ 568			\$ 9,196
2	Centro de cómputo	Fortalecimiento de la Infraestructura de Cómputo y Telecomunicaciones	Anual	110	74	74			74					
		Cobertura de Internet Inalámbrico para Búsqueda y Aplicación de Recursos Educativos	Semestral	70%	20%	60%			40%	\$ 15,309	\$ 28,703	\$ 3,396		\$ 47,409
		Fortalecimiento y Mantenimiento de la Infraestructura de Cómputo, Comunicaciones y Administración del Centro de Cómputo	Anual	100%	25%	50%			50%					
3	Desarrollo académico	Personal Docente en Curso de Actualización por Academia	Semestral	75%	0%	0%			0%					
		Apoyo para Obtener Perfil Deseable de la Planta Docente	Anual	12%	89%	3%			46%	\$ -	\$ 14,042	\$ 10,806		\$ 24,848
		Personal Docente en Curso de Formación Docente	Semestral	95%	40%	95%			68%					
4	Difusión institucional	Actividades y/o Eventos de Difusión al Año	Anual	32	3	14			17	\$ 80,658	\$ 2,320	\$ 1,160		\$ 84,138
		Escuelas Promovidas	Anual	13	3	26			29					
5	Servicios Escolares	Entrega de Títulos	Anual	80%	0%	24%			12%					
		Integridad del Sistema de Control Escolar y de los Registros Académicos de los Estudiantes	Anual	85%	20%	100%			60%	\$ 13,707	\$ 2,062	\$ 5,935		\$ 21,703
		Gestión de Trámites, Servicios y Prestaciones Otorgadas a los Alumnos	Semestral	80%	20%	58%			40%					
		Promover la Buena Salud entre los Estudiantes	Anual	4	2	2			4					
6	Actividades extraescolares	Estudiantes en Actividades Deportivas y Recreativas	Semestral	30%	28%	8%			28%	\$ 81,793	-\$ 30,173	\$ 203		\$ 51,823
		Estudiantes en Actividades Culturales, Artísticas y Cívicas	Semestral	30%	27%	21%			27%					
7	Ing. En Gestión Empresarial	Seguimiento de Acreditación al Programa Educativo IGEM	Anual	80%	58%	58%			40%	\$ 11,536	\$ 5,500			\$ 17,036
		Educación Dual	Anual	5%	8%	6%			5%					
		Investigación	Anual	3	3	3			3					
8	Ing. Industrial	Acreditación del Programa Educativo de Ingeniería Industrial por Organismo Externo	Anual	1	15%	15%			15%	\$ -	\$ 3,300			\$ 3,300
		Proyectos de Investigación	Anual	1	1	1			1					
		Proyecto Integrador	Anual	60%	60%	76%			70%					
9	Ing. En Sistemas Computacionales	Acreditación de la Carrera de Ingeniería en Sistemas Computacionales	Anual	1	0%	25%			25%					
		Participación de Alumnos de ISIC en Cursos y Eventos Académicos	Semestral	75%	50%	50%			50%	\$ -	\$ 36,197	\$ 4,933		\$ 41,130
		Impulsar la Creación de Proyectos en las Líneas de Investigación Autorizadas por el TecNM	Anual	2	1	1			1					
		Certificación de Profesores y Alumnos en TI	Anual	7	0	0			0					
10	Ing en Logística	Matrícula del Programa Académico de ILOG (% Índice de Crecimiento de Matrícula)	Anual	8%	35%	75%			55%	\$ 3,988	\$ 3,511			\$ 7,499
		Proyectos de Investigación	Anual	1	50%	70%			60%					
11	Mantenimiento	Mantenimientos Correctivos	Anual	100%	100%	100%			100%	\$ 128,093	\$ 160,619	\$ 95,424		\$ 384,135
		Mantenimientos Preventivos	Anual	100%	100%	100%			100%					
12	Recursos Materiales	Requisiciones Atendidas	Semestral	98%	99%	99%			99%	\$ 300,572	\$ 405,097	\$ 228,667		\$ 934,336
13	Recursos Humanos	Personal Directivo y Administrativo Capacitado	Anual	50%	0%	0%			0%	\$ 553,353	\$ 591,920	\$ 403,327		\$ 1,548,600
14	Subdirección Administrativa	Publicación de Cuenta Pública	Anual	1	0	1			1	\$ 10,533	\$ 26,672	\$ 5,354		\$ 42,559

# Instituto Tecnológico Superior de San Pedro de las Colonias

Resultado de la evaluación del desempeño de programas vinculados a recursos federales

2019

Tercer trimestre

Pry	NOMBRE DEL PROYECTO	Nombre del indicador	Meta a alcanzar		VALOR ALCANZADO				Avance	Gasto de recurso federal				Recurso Federal
			Periodicidad	valor esperado	Enero/ Marzo	Abril/ Junio	Julio/ Sept	Oct / Dic		Enero - marzo	abril - junio	julio - sept.	oct-dic	
15	Subdirección de Planeación	Cumplimiento Total de Solicitudes de Información de Planeación y Presupuestación	Trimestral	100%	100%	100%			100%					\$ 19,843
		Seguimiento a la Metas e Indicadores Institucionales	Trimestral	100%	100%	100%			100%	\$ 12,968	\$ 6,875			
		Informe del Estatus del Tecnológico (Juntas Directivas)	Trimestral	100%	100%	100%			100%					
16	Subdirección Académica	Evaluación y Seguimiento a Metas Académicas	Anual	90%	70%	80%			75%	\$ 36,960	\$ 42,160	\$ 3,747		\$ 82,867
		Realización de Eventos Institucionales Extracurriculares y de Promoción	Anual	100%	100%	100%			100%					
17	Lengua Extranjera	Curso de Inglés para Alumnos Generación 2018-2022	Semestral	70%	42%	42%			42%					
		Capacitación Teaching Training Course para Docentes de Inglés	Anual	100%	66%	66%			66%	\$ -	\$ -			\$ -
		Registro de la CLE del ITSSPC en el PCLE de TecNM	Anual	1	0	0			0					
18	Ciencias Basicas	Porcentaje de Aprobación de las Materias de Ciencias Básicas	Semestral	70%	58%	76%			65%	\$ 2,600	\$ -			\$ 2,600
		Realización de Eventos Institucionales del Área de Ciencias Básicas	Anual	100%	0%	0%			0%					
19	Tutorías	No. de Profesores Formados como Tutores	Anual	15	12	24			18	\$ -	\$ -			\$ -
		Número de Estudiantes que Participan en el Proyecto Institucional de Acompañamiento y Tutoría.	Semestral	100%	95%	100%			100%					
20	Dirección General	Metas Alcanzadas del PTA	Anual	90%	84%	91%			2	\$ 15,840	\$ 16,981	\$ 21,410		\$ 54,231
21	Transparencia	Coordinar la Atención a las Solicitudes de Información Pública de la Plataforma Nacional de Transparencia y Coahuila Transparente	Trimestral	100%	0	100%			50%	\$ -	\$ 250	\$ 633		\$ 883
		Coordinar el Cumplimiento de Publicación de la Información Pública Mínima de Oficio	Trimestral	80%	0	95%			40%					
22	Recursos Financieros	Publicación de Informes de Gestión Financiera	Semestral	4	1	1			2	\$ 8,199	\$ 30,278	\$ 2,703		\$ 41,180
23	Becas	Porcentaje de Estudiantes Becados en algún Programa del Reglamento Institucional de Becas	Semestral	20%	25%	35%			30%	\$ -	\$ -			\$ -
25	CIIE	Proyectos Incubados a través del Modelo Institucional de Incubación	Anual	6	2	4			6	\$ -	\$ -			\$ -
		Conferencias y/o Capacitaciones	Anual	3	2	3			5					
26	Vinculación	Vinculación con el Sector Público, Social y Privado	Anual	2	2	1			3	\$ -	\$ -			\$ -
27	Equidad de Género	Certificación en la Norma de Igualdad de Género y no Discriminación	Anual	1	1	1			2	\$ -	\$ -			\$ -
28	Innovación e Investigacion	Proyectos en Etapa Nacional en Plataformas de Investigación y Desarrollo Tecnológico	Anual	20%	35%	0%			18%	\$ -	\$ 9,167	\$ 12,181		\$ 21,348
		Proyectos con Registro de Propiedad Intelectual que Participan en Etapa Nacional de Plataformas Tecnológicas	Anual	50%	50%	0%			25%					
29	Sistema de Gestión Ambiental, Seguridad v Calidad	Mantener la Certificación del Sistema de Calidad	Semestral	100%	100%	100%			100%	\$ 2,900	\$ 12,010	\$ 23,458		\$ 38,368
30	Director de Planeación y Vinculación	Actualización y Seguimiento de la Plataforma Hjudas	Anual	4	1	1			2	\$ 1,761	\$ 4,077	\$ 300		\$ 6,138
<b>Total:</b>													\$ 3,485,171	

## IV.- Información Adicional

- La relación de bienes muebles que componen su patrimonio al 30 de septiembre de 2019 de conformidad con la estructura del formato emitido por el CONAC;
- La relación de bienes inmuebles que componen su patrimonio al 30 de septiembre de 2019, de conformidad con la estructura del formato emitido por el CONAC;
- El reporte de los esquemas bursátiles y de coberturas financieras del ente público; *(formato libre)*
- La información respecto al ejercicio y destino del gasto federalizado, así como respecto al reintegro de los recursos federales no devengados, correspondiente al ejercicio 2019, de conformidad con la estructura del formato emitido por el CONAC;
- El informe sobre la situación que guardan los Contratos de Proyectos para Prestación de Servicios (PPS) celebrados y licitados por las Dependencias y Entidades Estatales al amparo de la Ley de Proyectos para Prestación de Servicios para el Estado Libre y Soberano de Coahuila de Zaragoza y el avance de los proyectos (PPS) correspondientes, durante el período del 01 de enero al 30 de septiembre de 2019; *(formato libre, exclusivo para la Secretaría de Finanzas del Gobierno del Estado)*
- Las caratulas de las conciliaciones bancarias al 30 de septiembre de 2019 debidamente autorizadas por las autoridades correspondientes, de las cuentas bancarias propiedad de la entidad.
- El acuse de recepción de manera impresa correspondiente a la carga de Cuenta Pública del ejercicio 2019 generado directamente del software administrativo “Mirador Coahuila”; y
- Entrega de los archivos electrónicos de los Comprobantes Fiscales Digitales por Internet (CFDI) en su formato XML, mediante la herramienta tecnológica dispuesta por este órgano técnico,



Usr: ARACELY  
Rep: rptActivosConac2

**Instituto Tecnológico Superior de San Pedro, Coahuila**  
**COAHUILA DE ZARAGOZA**  
**Relación de Bienes que Componen su Patrimonio**  
**AI 30/09/2019**

Fecha y 17/oct/2019  
hora de Impresión 03:28 p.m.

<b>Código</b>	<b>Descripción del Bien</b>	<b>Valor en Libros</b>
5810100002-1	TERRENOS	\$22,776,506.00
5830100002-1	CASETA TIPO RELOJ	\$233,060.49
5830100003-1	EDIFICIOS NO RESIDENCIALES	\$1,129,004.00
5620100471-1	INSTALACION BOMBA, CISTERNA Y SIST. HIDRAULICO	\$67,179.12
5110100141-1	PLANTA TRATADORA (LINEA ELECTRICA-APORTACION)	\$700,000.00
5110100158-1	ANAQUEL	\$2,668.00
5110100020-1	ARCHIVERO	\$3,009.93
5110100006-2	ARCHIVERO HORIZONTAL MURANO DE 2 GAVETAS CORREDERA TELESCOPICACOLOR	\$7,018.00
5110100020-3	ARCHIVERO HORIZONTE AL 2 GAVETAS LINEA 2000	\$7,627.00
5110100020-2	ARCHIVERO LINEA 2000 COLOR CERZO NEGRO	\$10,486.40
5110100143-2	ARCHIVEROS VERTICAL MARCA HOM 4 GAVETAS COLOR ARENA	\$2,711.36
5110100143-3	ARCHIVEROS VERTICAL MARCA HOM 4 GAVETAS COLOR ARENA	\$2,711.36
5110100143-1	ARCHIVEROS VERTICAL MARCA HOM 4 GAVETAS COLOR ARENA	\$2,711.36
5110100143-4	ARCHIVEROS VERTICAL MARCA HOM 4 GAVETAS COLOR ARENA	\$2,711.36
5110100143-5	ARCHIVEROS VERTICAL MARCA HOM 4 GAVETAS COLOR ARENA	\$2,711.36
5110100143-6	ARCHIVEROS VERTICAL MARCA HOM 4 GAVETAS COLOR ARENA	\$2,711.36
5110100180-1	BATERIA DE 3 PLAZAS	\$3,004.40
5110100175-1	BATERIA DE 4 PLAZAS	\$5,684.00
5110100175-2	BATERIA DE 4 PLAZAS	\$5,684.00
5110100113-54	BATERIA DE 4 PLAZAS	\$5,102.84
5110100145-1	BOMBA DE HIDROLAVADO KARCHER	\$2,470.00
5110100165-1	CARRO TRANSPORTADOR DE LIBROS METALICO	\$4,015.39
5110100165-2	CARRO TRANSPORTADOR DE LIBROS METALICO	\$4,015.39
5110100151-1	CONMUTADOR MLE 5.2	\$37,676.80
5110100159-1	CONTENEDOR PARA BASURA EN ACERO INOXIDABLE	\$5,800.00
5110100159-2	CONTENEDOR PARA BASURA EN ACERO INOXIDABLE	\$5,800.00



Usr: ARACELY  
Rep: rptActivosConac2

**Instituto Tecnológico Superior de San Pedro, Coahuila**  
**COAHUILA DE ZARAGOZA**  
**Relación de Bienes que Componen su Patrimonio**  
**AI 30/09/2019**

Fecha y hora de Impresión | 17/oct/2019  
03:28 p.m.

<b>Código</b>	<b>Descripción del Bien</b>	<b>Valor en Libros</b>
5110100159-3	CONTENEDOR PARA BASURA EN ACERO INOXIDABLE	\$5,800.00
5110100159-4	CONTENEDOR PARA BASURA EN ACERO INOXIDABLE	\$5,800.00
5110100159-5	CONTENEDOR PARA BASURA EN ACERO INOXIDABLE	\$5,800.00
5110100159-6	CONTENEDOR PARA BASURA EN ACERO INOXIDABLE	\$5,800.00
5110100159-7	CONTENEDOR PARA BASURA EN ACERO INOXIDABLE	\$5,800.00
5110100002-3	CREDENZA CON 2 PUERTAS ABATIBLES	\$8,700.00
5110100002-2	CREDENZA SEGUN DISEÑO 2.40X0.50 EN MELAMINA	\$9,860.00
5110100140-1	DESPACHADOR DE AGUA	\$4,485.00
5110100140-2	DESPACHADOR DE AGUA	\$4,485.00
5110100162-1	DISPENSADOR DE AGUA FRIA Y CALIENTE	\$2,000.00
5110100156-1	ELABORACION DE 5 RACK	\$14,848.00
5110100005-2	ELEGANCE 2 PLAZAS	\$14,940.80
5110100006-1	ELEGANCE 3 PLAZAS	\$18,809.40
5110100144-1	ENGARGOLADORA TRIPLO PERFEX PASO	\$4,974.16
5110100002-1	ENMICADORA DIGITAL P/CTA. Y OF.	\$2,858.04
5110100147-1	ESCRITORIO 200 CEREZO NEGRO	\$6,141.05
5110100178-1	ESCRITORIO ARQUIS COLOR CAOBA	\$14,036.00
5110100163-1	ESCRITORIO EJECUTIVO COSTADOS CURVOS CUBIERTA DE MADERA DE 1.8X90X72 CM.	\$15,877.69
5110100051-1	ESCRITORIO LINEA 2000 DE 1.40 CM. DE LARGO X 70 CM. ANCHO COLOR NEGRA	\$5,858.00
5110100177-1	ESCRITORIO RECTO	\$4,928.00
5110100001-5	ESCRITORIO SOBRE DISEÑO 210X90X86 CM.	\$6,032.00
5110100173-1	ESTANTE ORGANIZADOR DOBLE DE 3 MODULOS	\$34,800.00
5110100173-2	ESTANTE ORGANIZADOR DOBLE DE 3 MODULOS	\$40,020.00
5110100166-1	ESTANTE SENCILLO PARA REVISTA	\$4,283.08
5110100152-1	FABRICACION E INSTALACION DE PLUMA (DE HERRERIA)	\$11,368.00
5110100138-1	GABINETE DE 2 PUERTAS EN LAMINA CAL. 16	\$4,060.00



Usr: ARACELY  
Rep: rptActivosConac2

# Instituto Tecnológico Superior de San Pedro, Coahuila COAHUILA DE ZARAGOZA

## Relación de Bienes que Componen su Patrimonio

AI 30/09/2019

Fecha y 17/oct/2019  
hora de Impresión 03:28 p.m.

Código	Descripción del Bien	Valor en Libros
5110100138-3	GABINETE DE 2 PUERTAS EN LAMINA CAL. 16	\$3,450.00
5110100003-1	GERENCIAL DITTA 1.80X1.80XLIBRERO	\$26,100.00
5110100001-8	JUEGO DE CUBOS	\$6,728.00
5110100148-1	KXTDA 100 CENTRAL TELEFONICA MAX. 108 PUERTAS	\$6,348.49
5110100149-1	KXTDA0188 TARJETA E1 30 CANALES	\$12,253.70
5110100001-10	LIBRERO A PISOMO MODELO RECTO ABIERTO CON ENTREPAÑOS	\$7,424.00
5110100174-1	LIBRERO DE MELAMINA 15 MM.	\$4,234.00
5110100174-2	LIBRERO DE MELAMINA 15 MM.	\$4,234.00
5110100004-1	LIBRERO ESPECIAL CON UNA PUERTA	\$9,280.00
5110100182-1	LIBRERO LAMINADO CHERRY	\$4,466.00
5110100065-1	LIBRERO MURANO SIN PUERTAS CON CUATRO ENTRE PAÑOS	\$5,655.00
5110100176-1	LOCKER DE 4 PUERTAS	\$2,919.72
5110100069-4	MESA	\$3,070.52
5110100069-6	MESA	\$3,070.52
5110100001-7	MESA DE GRANITO INSIZE GRADO 0 DE 450X600X100MM	\$9,594.36
5110100080-1	MESA DE JUNTAS	\$4,268.80
5110100157-1	MESA DE MASAJE AREA PSICOPEDAGOGIA	\$2,842.00
5110100083-1	MESA DE TRABAJO	\$2,650.60
5110100083-2	MESA DE TRABAJO	\$2,650.60
5110100083-3	MESA DE TRABAJO	\$2,650.60
5110100083-6	MESA DE TRABAJO	\$2,650.60
5110100167-1	MESA DE TRABAJOS PARA PROCESOS TECNICOS	\$7,446.01
5110100168-1	MESA PARA CATALOGO	\$5,175.39
5110100154-1	MESA PARA PRESIDUM EN MADERA DE PINO	\$2,900.00
5110100154-2	MESA PARA PRESIDUM EN MADERA DE PINO	\$2,900.00
5110100154-3	MESA PARA PRESIDUM EN MADERA DE PINO	\$2,900.00





Usr: ARACELY  
Rep: rptActivosConac2

# Instituto Tecnológico Superior de San Pedro, Coahuila COAHUILA DE ZARAGOZA

## Relación de Bienes que Componen su Patrimonio

AI 30/09/2019

Fecha y 17/oct/2019  
hora de Impresión 03:28 p.m.

Código	Descripción del Bien	Valor en Libros
5110100154-4	MESA PARA PRESIDUM EN MADERA DE PINO	\$2,900.00
5110100169-1	MESA RECTANGULAS DE 120X90 CM. DE ESTRUCTURA METALICA	\$6,424.61
5110100169-2	MESA RECTANGULAS DE 120X90 CM. DE ESTRUCTURA METALICA	\$6,424.61
5110100169-3	MESA RECTANGULAS DE 120X90 CM. DE ESTRUCTURA METALICA	\$6,424.61
5110100169-4	MESA RECTANGULAS DE 120X90 CM. DE ESTRUCTURA METALICA	\$6,424.61
5110100169-5	MESA RECTANGULAS DE 120X90 CM. DE ESTRUCTURA METALICA	\$6,424.61
5110100169-6	MESA RECTANGULAS DE 120X90 CM. DE ESTRUCTURA METALICA	\$6,424.61
5110100169-7	MESA RECTANGULAS DE 120X90 CM. DE ESTRUCTURA METALICA	\$6,424.61
5110100169-8	MESA RECTANGULAS DE 120X90 CM. DE ESTRUCTURA METALICA	\$6,424.61
5110100169-9	MESA RECTANGULAS DE 120X90 CM. DE ESTRUCTURA METALICA	\$6,424.61
5110100169-10	MESA RECTANGULAS DE 120X90 CM. DE ESTRUCTURA METALICA	\$6,424.61
5110100169-11	MESA RECTANGULAS DE 120X90 CM. DE ESTRUCTURA METALICA	\$6,424.61
5110100169-12	MESA RECTANGULAS DE 120X90 CM. DE ESTRUCTURA METALICA	\$6,424.61
5110100169-13	MESA RECTANGULAS DE 120X90 CM. DE ESTRUCTURA METALICA	\$6,424.61
5110100169-14	MESA RECTANGULAS DE 120X90 CM. DE ESTRUCTURA METALICA	\$6,424.61
5110100142-1	MINISPLIT DE 3 TONELADAS	\$13,432.49
5110100170-1	MODULO DE ESTUDIO INDIVIDUAL METALICO 90X56X113 CM.	\$6,103.37
5110100170-2	MODULO DE ESTUDIO INDIVIDUAL METALICO 90X56X113 CM.	\$6,103.37
5110100170-3	MODULO DE ESTUDIO INDIVIDUAL METALICO 90X56X113 CM.	\$6,103.37
5110100001-9	MODULO PRESIDENCIAL SCORETTO 2.00X2.50X0.75	\$51,620.00
5110100153-1	PODIUM DE MADERA	\$3,560.00
5110100161-1	RACK PARA SERVIDORES 45 UR Y ACCESORIOS	\$8,120.00
5110100179-1	SILLON EJECUTIVO	\$1,856.00
5110100179-2	SILLON EJECUTIVO	\$1,856.00
5110100003-2	SILLON EJECUTIVO DE LUJO RESPALDO ALTO	\$8,700.00
5110100005-1	SILLON EJECUTIVO DE LUJO RESPALDO ALTO, MECANISMO DE RODILLA	\$8,700.00



Usr: ARACELY  
Rep: rptActivosConac2

# Instituto Tecnológico Superior de San Pedro, Coahuila COAHUILA DE ZARAGOZA

## Relación de Bienes que Componen su Patrimonio

AI 30/09/2019

Fecha y 17/oct/2019  
hora de Impresión 03:28 p.m.

Código	Descripción del Bien	Valor en Libros
5110100004-2	SILLON EJECUTIVO DE LUJO RESPALDO BAJO	\$8,120.00
5110100004-3	SILLON EJECUTIVO DE LUJO RESPALDO BAJO	\$8,120.00
5110100004-4	SILLON EJECUTIVO DE LUJO RESPALDO BAJO	\$8,120.00
5110100004-5	SILLON EJECUTIVO DE LUJO RESPALDO BAJO	\$8,120.00
5110100004-6	SILLON EJECUTIVO DE LUJO RESPALDO BAJO	\$8,120.00
5110100001-2	SILLON EJECUTIVO FERRA DE RESPALDO ALTO.	\$3,074.00
5120100007-1	SOFA DE 2 PLAZAS	\$5,702.32
5110100150-1	VITRINA CENTRAL DE CRISTAL	\$4,100.00
5120100005-1	CAMPANA INDUSTRIAL EN ACERO INOXIDABLE	\$9,200.00
5120100006-1	SOFA DE 1 PLAZAS	\$3,882.95
5150100131-1	COMPUTADORA ACER LAP TOP AS4930-6469	\$12,970.00
5150100123-1	COMPUTADORA ACER PENTIUM DUAL G6302.7GHZ/4GB/500 GB DVD+RW, LM21-1MT-R WINDOWS 8 CON MOTOR DE 18.5	\$9,512.00
5150100123-2	COMPUTADORA ACER PENTIUM DUAL G6302.7GHZ/4GB/500 GB DVD+RW, LM21-1MT-R WINDOWS 8 CON MOTOR DE 18.5	\$9,512.00
5150100123-4	COMPUTADORA ACER PENTIUM DUAL G6302.7GHZ/4GB/500 GB DVD+RW, LM21-1MT-R WINDOWS 8 CON MOTOR DE 18.5	\$9,512.00
5150100123-5	COMPUTADORA ACER PENTIUM DUAL G6302.7GHZ/4GB/500 GB DVD+RW, LM21-1MT-R WINDOWS 8 CON MOTOR DE 18.5	\$9,512.00
5150100123-6	COMPUTADORA ACER PENTIUM DUAL G6302.7GHZ/4GB/500 GB DVD+RW, LM21-1MT-R WINDOWS 8 CON MOTOR DE 18.5	\$9,512.00
5150100123-7	COMPUTADORA ACER PENTIUM DUAL G6302.7GHZ/4GB/500 GB DVD+RW, LM21-1MT-R WINDOWS 8 CON MOTOR DE 18.5	\$9,512.00
5150100123-8	COMPUTADORA ACER PENTIUM DUAL G6302.7GHZ/4GB/500 GB DVD+RW, LM21-1MT-R WINDOWS 8 CON MOTOR DE 18.5	\$9,512.00
5150100123-9	COMPUTADORA ACER PENTIUM DUAL G6302.7GHZ/4GB/500 GB DVD+RW, LM21-1MT-R WINDOWS 8 CON MOTOR DE 18.5	\$9,512.00
5150100123-10	COMPUTADORA ACER PENTIUM DUAL G6302.7GHZ/4GB/500 GB DVD+RW, LM21-1MT-R WINDOWS 8 CON MOTOR DE 18.5	\$9,512.00
5150100119-61	COMPUTADORA CON PROCESADOR INTEL CORE 2 DUO DE 1 GB EN RAM 160 GB EN DD CON LECTOR DE DVD	\$10,258.00
5150100119-63	COMPUTADORA CON PROCESADOR INTEL CORE 2 DUO DE 1 GB EN RAM 160 GB EN DD CON LECTOR DE DVD	\$10,258.00



Usr: ARACELY  
Rep: rptActivosConac2

# Instituto Tecnológico Superior de San Pedro, Coahuila COAHUILA DE ZARAGOZA

## Relación de Bienes que Componen su Patrimonio

AI 30/09/2019

Fecha y hora de Impresión | 17/oct/2019  
03:28 p.m.

Código	Descripción del Bien	Valor en Libros
5150100119-64	COMPUTADORA CON PROCESADOR INTEL CORE 2 DUO DE 1 GB EN RAM 160 GB EN DD CON LECTOR DE DVD	\$10,258.00
5150100119-3	COMPUTADORA CON PROCESADOR INTEL CORE 2 DUO DE 1 GB EN RAM 160 GB EN DD CON LECTOR DE DVD	\$10,258.00
5150100119-4	COMPUTADORA CON PROCESADOR INTEL CORE 2 DUO DE 1 GB EN RAM 160 GB EN DD CON LECTOR DE DVD	\$10,258.00
5150100119-5	COMPUTADORA CON PROCESADOR INTEL CORE 2 DUO DE 1 GB EN RAM 160 GB EN DD CON LECTOR DE DVD	\$10,258.00
5150100119-6	COMPUTADORA CON PROCESADOR INTEL CORE 2 DUO DE 1 GB EN RAM 160 GB EN DD CON LECTOR DE DVD	\$10,258.00
5150100119-7	COMPUTADORA CON PROCESADOR INTEL CORE 2 DUO DE 1 GB EN RAM 160 GB EN DD CON LECTOR DE DVD	\$10,258.00
5150100119-8	COMPUTADORA CON PROCESADOR INTEL CORE 2 DUO DE 1 GB EN RAM 160 GB EN DD CON LECTOR DE DVD	\$10,258.00
5150100119-9	COMPUTADORA CON PROCESADOR INTEL CORE 2 DUO DE 1 GB EN RAM 160 GB EN DD CON LECTOR DE DVD	\$10,258.00
5150100119-10	COMPUTADORA CON PROCESADOR INTEL CORE 2 DUO DE 1 GB EN RAM 160 GB EN DD CON LECTOR DE DVD	\$10,258.00
5150100119-11	COMPUTADORA CON PROCESADOR INTEL CORE 2 DUO DE 1 GB EN RAM 160 GB EN DD CON LECTOR DE DVD	\$10,258.00
5150100119-12	COMPUTADORA CON PROCESADOR INTEL CORE 2 DUO DE 1 GB EN RAM 160 GB EN DD CON LECTOR DE DVD	\$10,258.00
5150100119-13	COMPUTADORA CON PROCESADOR INTEL CORE 2 DUO DE 1 GB EN RAM 160 GB EN DD CON LECTOR DE DVD	\$10,258.00
5150100119-14	COMPUTADORA CON PROCESADOR INTEL CORE 2 DUO DE 1 GB EN RAM 160 GB EN DD CON LECTOR DE DVD	\$10,258.00
5150100119-15	COMPUTADORA CON PROCESADOR INTEL CORE 2 DUO DE 1 GB EN RAM 160 GB EN DD CON LECTOR DE DVD	\$10,258.00
5150100119-16	COMPUTADORA CON PROCESADOR INTEL CORE 2 DUO DE 1 GB EN RAM 160 GB EN DD CON LECTOR DE DVD	\$10,258.00
5150100119-17	COMPUTADORA CON PROCESADOR INTEL CORE 2 DUO DE 1 GB EN RAM 160 GB EN DD CON LECTOR DE DVD	\$10,258.00
5150100119-18	COMPUTADORA CON PROCESADOR INTEL CORE 2 DUO DE 1 GB EN RAM 160 GB EN DD CON LECTOR DE DVD	\$10,258.00
5150100119-19	COMPUTADORA CON PROCESADOR INTEL CORE 2 DUO DE 1 GB EN RAM 160 GB EN DD CON LECTOR DE DVD	\$10,258.00
5150100119-20	COMPUTADORA CON PROCESADOR INTEL CORE 2 DUO DE 1 GB EN RAM 160 GB EN DD CON LECTOR DE DVD	\$10,258.00



Usr: ARACELY  
Rep: rptActivosConac2

# Instituto Tecnológico Superior de San Pedro, Coahuila COAHUILA DE ZARAGOZA

## Relación de Bienes que Componen su Patrimonio AI 30/09/2019

Fecha y hora de Impresión | 17/oct/2019  
03:28 p.m.

Código	Descripción del Bien	Valor en Libros
5150100119-21	COMPUTADORA CON PROCESADOR INTEL CORE 2 DUO DE 1 GB EN RAM 160 GB EN DD CON LECTOR DE DVD	\$10,258.00
5150100119-22	COMPUTADORA CON PROCESADOR INTEL CORE 2 DUO DE 1 GB EN RAM 160 GB EN DD CON LECTOR DE DVD	\$10,258.00
5150100119-23	COMPUTADORA CON PROCESADOR INTEL CORE 2 DUO DE 1 GB EN RAM 160 GB EN DD CON LECTOR DE DVD	\$10,258.00
5150100119-24	COMPUTADORA CON PROCESADOR INTEL CORE 2 DUO DE 1 GB EN RAM 160 GB EN DD CON LECTOR DE DVD	\$10,258.00
5150100119-25	COMPUTADORA CON PROCESADOR INTEL CORE 2 DUO DE 1 GB EN RAM 160 GB EN DD CON LECTOR DE DVD	\$10,258.00
5150100119-26	COMPUTADORA CON PROCESADOR INTEL CORE 2 DUO DE 1 GB EN RAM 160 GB EN DD CON LECTOR DE DVD	\$10,258.00
5150100119-27	COMPUTADORA CON PROCESADOR INTEL CORE 2 DUO DE 1 GB EN RAM 160 GB EN DD CON LECTOR DE DVD	\$10,258.00
5150100119-28	COMPUTADORA CON PROCESADOR INTEL CORE 2 DUO DE 1 GB EN RAM 160 GB EN DD CON LECTOR DE DVD	\$10,258.00
5150100119-29	COMPUTADORA CON PROCESADOR INTEL CORE 2 DUO DE 1 GB EN RAM 160 GB EN DD CON LECTOR DE DVD	\$10,258.00
5150100119-30	COMPUTADORA CON PROCESADOR INTEL CORE 2 DUO DE 1 GB EN RAM 160 GB EN DD CON LECTOR DE DVD	\$10,258.00
5150100119-36	COMPUTADORA CON PROCESADOR INTEL CORE 2 DUO DE 1 GB EN RAM 160 GB EN DD CON LECTOR DE DVD	\$10,258.00
5150100119-39	COMPUTADORA CON PROCESADOR INTEL CORE 2 DUO DE 1 GB EN RAM 160 GB EN DD CON LECTOR DE DVD	\$10,258.00
5150100119-53	COMPUTADORA CON PROCESADOR INTEL CORE 2 DUO DE 1 GB EN RAM 160 GB EN DD CON LECTOR DE DVD	\$10,258.00
5150100119-54	COMPUTADORA CON PROCESADOR INTEL CORE 2 DUO DE 1 GB EN RAM 160 GB EN DD CON LECTOR DE DVD	\$10,258.00
5150100119-56	COMPUTADORA CON PROCESADOR INTEL CORE 2 DUO DE 1 GB EN RAM 160 GB EN DD CON LECTOR DE DVD	\$10,258.00
5150100119-58	COMPUTADORA CON PROCESADOR INTEL CORE 2 DUO DE 1 GB EN RAM 160 GB EN DD CON LECTOR DE DVD	\$10,258.00
5150100003-5	COMPUTADORA DE CAJA BLANCA	\$8,959.84
5150100151-1	COMPUTADORA DE ESCRITORIO HP 280 G2 SFF, INTEL CORE15,4 GB, DVD + RW WINDOWS 10 PRO (W5Y89LT) CLAVE CPQ5460 MODELO 280 G2 SFF	\$13,377.12
5150100151-2	COMPUTADORA DE ESCRITORIO HP 280 G2 SFF, INTEL CORE15,4 GB, DVD + RW WINDOWS 10 PRO (W5Y89LT) CLAVE CPQ5460 MODELO 280 G2 SFF	\$13,377.12



Usr: ARACELY  
Rep: rptActivosConac2

**Instituto Tecnológico Superior de San Pedro, Coahuila**  
**COAHUILA DE ZARAGOZA**  
**Relación de Bienes que Componen su Patrimonio**  
**AI 30/09/2019**

Fecha y 17/oct/2019  
hora de Impresión 03:28 p.m.

<b>Código</b>	<b>Descripción del Bien</b>	<b>Valor en Libros</b>
5150100146-1	COMPUTADORA DESKTOP HP	\$11,065.95
5150100146-2	COMPUTADORA DESKTOP HP	\$11,045.52
5150100146-3	COMPUTADORA DESKTOP HP	\$11,045.52
5150100145-1	COMPUTADORA HP 400SFF W10/7PRO CI3-4160 4GB 1T.	\$10,911.00
5150100145-2	COMPUTADORA HP 400SFF W10/7PRO CI3-4160 4GB 1T.	\$10,911.00
5150100143-1	COMPUTADORA HP 600SFF G1 W8.1/7 COREi3-4330 8G B 500 GB Y MONITOR HP 18.5" LED	\$13,340.69
5150100143-2	COMPUTADORA HP 600SFF G1 W8.1/7 COREi3-4330 8G B 500 GB Y MONITOR HP 18.5" LED	\$13,340.69
5150100143-3	COMPUTADORA HP 600SFF G1 W8.1/7 COREi3-4330 8G B 500 GB Y MONITOR HP 18.5" LED	\$13,340.70
5150100122-1	COMPUTADORA HP PAVILION SLIMINE S5-1128	\$10,672.00
5150100122-2	COMPUTADORA HP PAVILION SLIMINE S5-1128	\$10,672.00
5150100128-1	COMPUTADORA HP PAVILION SLIMLINE S5-1125	\$11,594.20
5150100128-2	COMPUTADORA HP PAVILION SLIMLINE S5-1125	\$11,594.20
5150100128-3	COMPUTADORA HP PAVILION SLIMLINE S5-1125	\$11,594.20
5150100128-4	COMPUTADORA HP PAVILION SLIMLINE S5-1125	\$11,594.20
5150100128-5	COMPUTADORA HP PAVILION SLIMLINE S5-1125	\$11,594.20
5150100128-6	COMPUTADORA HP PAVILION SLIMLINE S5-1125	\$11,594.20
5150100128-8	COMPUTADORA HP PAVILION SLIMLINE S5-1125	\$11,594.20
5150100128-9	COMPUTADORA HP PAVILION SLIMLINE S5-1125	\$11,594.20
5150100128-10	COMPUTADORA HP PAVILION SLIMLINE S5-1125	\$11,594.20
5150100116-1	COMPUTADORA HP S5-11250	\$9,999.00
5150100116-2	COMPUTADORA HP S5-11250	\$9,999.00
5150100116-3	COMPUTADORA HP S5-11250	\$9,999.00
5150100147-1	COMPUTADORA INTEL CORE I3 6GN 8GB DE RAM Y DD DE 1 TB	\$9,568.84
5150100108-1	COMPUTADORA LANIX TITAN	\$12,209.00
5150100108-2	COMPUTADORA LANIX TITAN	\$12,209.00
5150100108-3	COMPUTADORA LANIX TITAN	\$12,209.00



Usr: ARACELY  
Rep: rptActivosConac2

# Instituto Tecnológico Superior de San Pedro, Coahuila COAHUILA DE ZARAGOZA

## Relación de Bienes que Componen su Patrimonio AI 30/09/2019

Fecha y hora de Impresión | 17/oct/2019  
03:28 p.m.

Código	Descripción del Bien	Valor en Libros
5150100108-4	COMPUTADORA LANIX TITAN	\$12,209.00
5150100108-5	COMPUTADORA LANIX TITAN	\$12,209.00
5150100108-6	COMPUTADORA LANIX TITAN	\$12,209.00
5150100108-7	COMPUTADORA LANIX TITAN	\$12,209.00
5150100108-8	COMPUTADORA LANIX TITAN	\$12,209.00
5150100140-1	COMPUTADORA LENOVO AIO CELERON JI800, 2GB, 500GB W8 19.5 DVDRW	\$6,728.00
5110100001-6	CORTADORA BROTHER	\$8,518.55
5150100001-69	CPU EQUIPO DE COMPUTO MARCA GHIA	\$10,412.16
5150100139-1	CPU MARCA HP	\$11,140.64
5150100135-1	DIGITALIZACION DE FIRMAS DIGITALES	\$5,660.80
5150100003-1	DISCO DURO DE ESTADO SOLIDO SSD SANDISK X400 512 GB 2.5 SATA 3	\$4,227.04
5150100129-2	DISCO DURO DE ESTADO SOLIDO SSD SANDISK X400 512 GB 2.5, SATA3	\$4,227.04
5150100129-1	DISCO DURO EXTERNO DE 2 TB	\$2,900.00
5150100133-1	DISCO DURO EXTERNO DE 2 TB TOSHIBA 5400	\$2,482.40
5150100001-7	ENTRENADOR EN ELECTRONICA ANALOGICA Y DIGITAL (EQ.P/CONOC. FUNC. CIRC. DIG.)	\$15,892.00
5150100125-1	FORTIGATE-200B	\$88,734.20
5150100001-5	FORTINET MODELO FG-300E-BDL-900-36- 18XGE RJ45 PORTS	\$144,067.36
5150100003-3	GHIA COMPAGNO SLIM/INTEL CORE I5 7400 QUAD CORE	\$9,883.20
5150100001-105	HP 280G3 SFF, CORE i5-8500, 1 TB HDD, 4GB RAM, DVD RW, W10PRO64, 1/1/1 WiFi	\$13,367.84
5150100001-106	HP 280G3 SFF, CORE i5-8500, 1 TB HDD, 4GB RAM, DVD RW, W10PRO64, 1/1/1 WiFi	\$13,367.84
5150100001-107	HP 280G3 SFF, CORE i5-8500, 1 TB HDD, 4GB RAM, DVD RW, W10PRO64, 1/1/1 WiFi	\$13,367.84
5150100001-108	HP 280G3 SFF, CORE i5-8500, 1 TB HDD, 4GB RAM, DVD RW, W10PRO64, 1/1/1 WiFi	\$13,367.84
5150100001-109	HP 280G3 SFF, CORE i5-8500, 1 TB HDD, 4GB RAM, DVD RW, W10PRO64, 1/1/1 WiFi	\$13,367.84
5150100001-110	HP 280G3 SFF, CORE i5-8500, 1 TB HDD, 4GB RAM, DVD RW, W10PRO64, 1/1/1 WiFi	\$13,367.84
5150100001-111	HP 280G3 SFF, CORE i5-8500, 1 TB HDD, 4GB RAM, DVD RW, W10PRO64, 1/1/1 WiFi	\$13,367.84
5150100001-112	HP 280G3 SFF, CORE i5-8500, 1 TB HDD, 4GB RAM, DVD RW, W10PRO64, 1/1/1 WiFi	\$13,367.84



Usr: ARACELY  
Rep: rptActivosConac2

# Instituto Tecnológico Superior de San Pedro, Coahuila COAHUILA DE ZARAGOZA

## Relación de Bienes que Componen su Patrimonio

AI 30/09/2019

Fecha y 17/oct/2019  
hora de Impresión 03:28 p.m.

Código	Descripción del Bien	Valor en Libros
5150100001-113	HP 280G3 SFF, CORE i5-8500, 1 TB HDD, 4GB RAM, DVD RW, W10PRO64, 1/1/1 WiFi	\$13,367.84
5150100001-114	HP 280G3 SFF, CORE i5-8500, 1 TB HDD, 4GB RAM, DVD RW, W10PRO64, 1/1/1 WiFi	\$13,367.84
5150100001-115	HP 280G3 SFF, CORE i5-8500, 1 TB HDD, 4GB RAM, DVD RW, W10PRO64, 1/1/1 WiFi	\$13,367.84
5150100001-116	HP 280G3 SFF, CORE i5-8500, 1 TB HDD, 4GB RAM, DVD RW, W10PRO64, 1/1/1 WiFi	\$13,367.84
5150100001-117	HP 280G3 SFF, CORE i5-8500, 1 TB HDD, 4GB RAM, DVD RW, W10PRO64, 1/1/1 WiFi	\$13,367.84
5150100001-118	HP 280G3 SFF, CORE i5-8500, 1 TB HDD, 4GB RAM, DVD RW, W10PRO64, 1/1/1 WiFi	\$13,367.84
5150100001-119	HP 280G3 SFF, CORE i5-8500, 1 TB HDD, 4GB RAM, DVD RW, W10PRO64, 1/1/1 WiFi	\$13,367.84
5150100001-120	HP 280G3 SFF, CORE i5-8500, 1 TB HDD, 4GB RAM, DVD RW, W10PRO64, 1/1/1 WiFi	\$13,367.84
5150100001-121	HP 280G3 SFF, CORE i5-8500, 1 TB HDD, 4GB RAM, DVD RW, W10PRO64, 1/1/1 WiFi	\$13,367.84
5150100001-122	HP 280G3 SFF, CORE i5-8500, 1 TB HDD, 4GB RAM, DVD RW, W10PRO64, 1/1/1 WiFi	\$13,367.84
5150100001-123	HP 280G3 SFF, CORE i5-8500, 1 TB HDD, 4GB RAM, DVD RW, W10PRO64, 1/1/1 WiFi	\$13,367.84
5150100001-124	HP 280G3 SFF, CORE i5-8500, 1 TB HDD, 4GB RAM, DVD RW, W10PRO64, 1/1/1 WiFi	\$13,367.84
5150100001-125	HP 280G3 SFF, CORE i5-8500, 1 TB HDD, 4GB RAM, DVD RW, W10PRO64, 1/1/1 WiFi	\$13,367.84
5150100001-126	HP 280G3 SFF, CORE i5-8500, 1 TB HDD, 4GB RAM, DVD RW, W10PRO64, 1/1/1 WiFi	\$13,367.84
5150100001-127	HP 280G3 SFF, CORE i5-8500, 1 TB HDD, 4GB RAM, DVD RW, W10PRO64, 1/1/1 WiFi	\$13,367.84
5150100001-128	HP 280G3 SFF, CORE i5-8500, 1 TB HDD, 4GB RAM, DVD RW, W10PRO64, 1/1/1 WiFi	\$13,367.84
5150100001-129	HP 280G3 SFF, CORE i5-8500, 1 TB HDD, 4GB RAM, DVD RW, W10PRO64, 1/1/1 WiFi	\$13,367.84
5150100001-130	HP 280G3 SFF, CORE i5-8500, 1 TB HDD, 4GB RAM, DVD RW, W10PRO64, 1/1/1 WiFi	\$13,367.84
5150100001-131	HP 280G3 SFF, CORE i5-8500, 1 TB HDD, 4GB RAM, DVD RW, W10PRO64, 1/1/1 WiFi	\$13,367.84
5150100001-132	HP 280G3 SFF, CORE i5-8500, 1 TB HDD, 4GB RAM, DVD RW, W10PRO64, 1/1/1 WiFi	\$13,367.84
5150100001-133	HP 280G3 SFF, CORE i5-8500, 1 TB HDD, 4GB RAM, DVD RW, W10PRO64, 1/1/1 WiFi	\$13,367.84
5150100001-134	HP 280G3 SFF, CORE i5-8500, 1 TB HDD, 4GB RAM, DVD RW, W10PRO64, 1/1/1 WiFi	\$13,367.84
5150100002-4	HP LASER JET M521 DN IMPRESORA COPIADORA ESCANER Y FAX	\$9,268.40
5150100141-1	IMPRESORA DE ETIQUETAS	\$3,992.72
5150100130-1	IMPRESORA EPSAON LQ 590 10" 24 AGUJAS 529 CPS.	\$4,999.60
5150100117-1	IMPRESORA EPSON LX-300+	\$3,514.80





Usr: ARACELY  
Rep: rptActivosConac2

# Instituto Tecnológico Superior de San Pedro, Coahuila COAHUILA DE ZARAGOZA

## Relación de Bienes que Componen su Patrimonio

AI 30/09/2019

Fecha y 17/oct/2019  
hora de Impresión 03:28 p.m.

Código	Descripción del Bien	Valor en Libros
5150100118-1	IMPRESORA HP COLOR LASER JET 4700 PH+	\$17,713.53
5150100118-2	IMPRESORA HP COLOR LASER JET 4700 PH+	\$17,713.53
5150100149-1	IMPRESORA TERMICA MARCA EPSON	\$3,579.76
5150100001-73	INTE DE DOBLE NUCLEO 1,4 GHZ (TURBO BOOST 3,6 GHZ) INTEL HD GRAPHICS 615-8 GB	\$39,199.00
5150100110-3	LAP TOP DELL 3567	\$10,998.99
5150100109-2	LAP TOP DELL CORE i3 4 GB RAM 1TB CON MOCHILA	\$11,049.00
5150100052-1	LAP TOP DELL INSPIRON 14-3467 14" INTEL CORE i5 7200U WINDOWS 10H. COLOR NEGRO	\$14,368.92
5150100110-1	LAP TOP GATEWAY	\$12,799.20
5150100121-1	LAP TOP GTW T 6847 M.T	\$12,999.00
5150100144-1	LAP TOP MARCA DELL MOD. LAT34560 SERIES 4MSD042	\$19,679.40
5150100107-1	LAPTOP 2 EN 1 LENOVO YOGA 520 (COREI5, 14 PULG.	\$15,999.00
5150100002-5	LAPTOP HP CORE i7 46B RAM 1TB + 16 GB MEMORIA INTEL OPTANE	\$15,999.00
5150100001-70	LAPTOP HP ELITEBOOK X360 CORE I7	\$28,079.10
5150100001-68	NOTEBOOK DELL VOSTRO 3468 PROCESADOR INTEL CORE i5 MEMORIA RAM 8 GB	\$16,356.00
5150100001-1	PC DE ESCRITORIO CPU SPQ 5460 MODELO 280 G2 SFF	\$12,320.36
5150100001-2	PC DE ESCRITORIO CPU SPQ 5460 MODELO 280 G2 SFF	\$12,320.36
5150100001-38	PC DE ESCRITORIO EMPRESARIAL, INTEL CORE 15,8 GB 500 GB DVD RW MARCHA HP MODELO 280 G2 MONITOR HP MODELO V203P' 19.5 PULGADAS	\$15,264.44
5150100001-39	PC DE ESCRITORIO EMPRESARIAL, INTEL CORE 15,8 GB 500 GB DVD RW MARCHA HP MODELO 280 G2 MONITOR HP MODELO V203P' 19.5 PULGADAS	\$15,264.44
5150100001-40	PC DE ESCRITORIO EMPRESARIAL, INTEL CORE 15,8 GB 500 GB DVD RW MARCHA HP MODELO 280 G2 MONITOR HP MODELO V203P' 19.5 PULGADAS	\$15,264.44
5150100001-41	PC DE ESCRITORIO EMPRESARIAL, INTEL CORE 15,8 GB 500 GB DVD RW MARCHA HP MODELO 280 G2 MONITOR HP MODELO V203P' 19.5 PULGADAS	\$15,264.44
5150100001-42	PC DE ESCRITORIO EMPRESARIAL, INTEL CORE 15,8 GB 500 GB DVD RW MARCHA HP MODELO 280 G2 MONITOR HP MODELO V203P' 19.5 PULGADAS	\$15,264.44
5150100001-43	PC DE ESCRITORIO EMPRESARIAL, INTEL CORE 15,8 GB 500 GB DVD RW MARCHA HP MODELO 280 G2 MONITOR HP MODELO V203P' 19.5 PULGADAS	\$15,264.44
5150100001-44	PC DE ESCRITORIO EMPRESARIAL, INTEL CORE 15,8 GB 500 GB DVD RW MARCHA HP MODELO 280 G2 MONITOR HP MODELO V203P' 19.5 PULGADAS	\$15,264.44



# Instituto Tecnológico Superior de San Pedro, Coahuila COAHUILA DE ZARAGOZA

## Relación de Bienes que Componen su Patrimonio AI 30/09/2019

Código	Descripción del Bien	Valor en Libros
5150100001-45	PC DE ESCRITORIO EMPRESARIAL, INTEL CORE 15,8 GB 500 GB DVD RW MARCHA HP MODELO 280 G2 MONITOR HP MODELO V203P 19.5 PULGADAS	\$15,264.44
5150100001-46	PC DE ESCRITORIO EMPRESARIAL, INTEL CORE 15,8 GB 500 GB DVD RW MARCHA HP MODELO 280 G2 MONITOR HP MODELO V203P 19.5 PULGADAS	\$15,264.44
5150100001-47	PC DE ESCRITORIO EMPRESARIAL, INTEL CORE 15,8 GB 500 GB DVD RW MARCHA HP MODELO 280 G2 MONITOR HP MODELO V203P 19.5 PULGADAS	\$15,264.44
5150100001-48	PC DE ESCRITORIO EMPRESARIAL, INTEL CORE 15,8 GB 500 GB DVD RW MARCHA HP MODELO 280 G2 MONITOR HP MODELO V203P 19.5 PULGADAS	\$15,264.44
5150100001-49	PC DE ESCRITORIO EMPRESARIAL, INTEL CORE 15,8 GB 500 GB DVD RW MARCHA HP MODELO 280 G2 MONITOR HP MODELO V203P 19.5 PULGADAS	\$15,264.44
5150100001-50	PC DE ESCRITORIO EMPRESARIAL, INTEL CORE 15,8 GB 500 GB DVD RW MARCHA HP MODELO 280 G2 MONITOR HP MODELO V203P 19.5 PULGADAS	\$15,264.44
5150100001-51	PC DE ESCRITORIO EMPRESARIAL, INTEL CORE 15,8 GB 500 GB DVD RW MARCHA HP MODELO 280 G2 MONITOR HP MODELO V203P 19.5 PULGADAS	\$15,264.44
5150100001-52	PC DE ESCRITORIO EMPRESARIAL, INTEL CORE 15,8 GB 500 GB DVD RW MARCHA HP MODELO 280 G2 MONITOR HP MODELO V203P 19.5 PULGADAS	\$15,264.44
5150100001-53	PC DE ESCRITORIO EMPRESARIAL, INTEL CORE 15,8 GB 500 GB DVD RW MARCHA HP MODELO 280 G2 MONITOR HP MODELO V203P 19.5 PULGADAS	\$15,264.44
5150100001-54	PC DE ESCRITORIO EMPRESARIAL, INTEL CORE 15,8 GB 500 GB DVD RW MARCHA HP MODELO 280 G2 MONITOR HP MODELO V203P 19.5 PULGADAS	\$15,264.44
5150100001-55	PC DE ESCRITORIO EMPRESARIAL, INTEL CORE 15,8 GB 500 GB DVD RW MARCHA HP MODELO 280 G2 MONITOR HP MODELO V203P 19.5 PULGADAS	\$15,264.44
5150100001-56	PC DE ESCRITORIO EMPRESARIAL, INTEL CORE 15,8 GB 500 GB DVD RW MARCHA HP MODELO 280 G2 MONITOR HP MODELO V203P 19.5 PULGADAS	\$15,264.44
5150100001-57	PC DE ESCRITORIO EMPRESARIAL, INTEL CORE 15,8 GB 500 GB DVD RW MARCHA HP MODELO 280 G2 MONITOR HP MODELO V203P 19.5 PULGADAS	\$15,264.44
5150100001-58	PC DE ESCRITORIO EMPRESARIAL, INTEL CORE 15,8 GB 500 GB DVD RW MARCHA HP MODELO 280 G2 MONITOR HP MODELO V203P 19.5 PULGADAS	\$15,264.44
5150100001-59	PC DE ESCRITORIO EMPRESARIAL, INTEL CORE 15,8 GB 500 GB DVD RW MARCHA HP MODELO 280 G2 MONITOR HP MODELO V203P 19.5 PULGADAS	\$15,264.44
5150100001-60	PC DE ESCRITORIO EMPRESARIAL, INTEL CORE 15,8 GB 500 GB DVD RW MARCHA HP MODELO 280 G2 MONITOR HP MODELO V203P 19.5 PULGADAS	\$15,264.44
5150100001-61	PC DE ESCRITORIO EMPRESARIAL, INTEL CORE 15,8 GB 500 GB DVD RW MARCHA HP MODELO 280 G2 MONITOR HP MODELO V203P 19.5 PULGADAS	\$15,264.44
5150100001-62	PC DE ESCRITORIO EMPRESARIAL, INTEL CORE 15,8 GB 500 GB DVD RW MARCHA HP MODELO 280 G2 MONITOR HP MODELO V203P 19.5 PULGADAS	\$15,264.44
5150100001-63	PC DE ESCRITORIO EMPRESARIAL, INTEL CORE 15,8 GB 500 GB DVD RW MARCHA HP MODELO 280 G2 MONITOR HP MODELO V203P 19.5 PULGADAS	\$15,264.44



Usr: ARACELY  
Rep: rptActivosConac2

# Instituto Tecnológico Superior de San Pedro, Coahuila COAHUILA DE ZARAGOZA

## Relación de Bienes que Componen su Patrimonio

AI 30/09/2019

Fecha y 17/oct/2019  
hora de Impresión 03:28 p.m.

Código	Descripción del Bien	Valor en Libros
5150100001-64	PC DE ESCRITORIO EMPRESARIAL, INTEL CORE 15,8 GB 500 GB DVD RW MARCHA HP MODELO 280 G2 MONITOR HP MODELO V203P 19.5 PULGADAS	\$15,264.44
5150100001-65	PC DE ESCRITORIO EMPRESARIAL, INTEL CORE 15,8 GB 500 GB DVD RW MARCHA HP MODELO 280 G2 MONITOR HP MODELO V203P 19.5 PULGADAS	\$15,264.44
5150100001-66	PC DE ESCRITORIO EMPRESARIAL, INTEL CORE 15,8 GB 500 GB DVD RW MARCHA HP MODELO 280 G2 MONITOR HP MODELO V203P 19.5 PULGADAS	\$15,264.44
5150100001-67	PC DE ESCRITORIO EMPRESARIAL, INTEL CORE 15,8 GB 500 GB DVD RW MARCHA HP MODELO 280 G2 MONITOR HP MODELO V203P 19.5 PULGADAS	\$15,264.44
5150100002-2	PC DE ESCRITORIO HP 280 G2 SFF, INTEL CORE i3 4 GB	\$11,740.36
5150100002-6	PC DE ESCRITORIO HP 280G3 SFF, INTEL CORE i7, 8 GB, 1000 GB DVD+RW WINDOWS10PRO (3XT77LTEHITE2T) CLAVE CPUUHP1470 MOD. 280 G3 SFF	\$18,361.64
5150100001-4	PC ESCRITORIO DELL OPTIPEX 3050 MICRO, INTEL CORE I5 8GB, 100 GB, WINDOWS 10 PRO	\$15,706.40
5150100132-3	PC ESCRITORIO HP 280, INTEL CORE I5 4GB 100 GB WINDOWS 10 PRO (3FJ8LT) CLAVE CPUHPI050 MODELO 280 G2 SFF	\$13,166.00
5150100114-2	PROTTER MODELO STYLUS PRO 98000	\$66,363.05
5150100001-3	SERVIDOR DELL POWEREDGE R730-2X XEON E52640V- 2.6GHZ 16 GB 3X300 GB WIN SERVER STANDARD 2012 MODELO:61174687	\$70,649.17
5150100001-6	SERVIDOR DELLEMC R30	\$76,754.30
5150100120-1	SERVIDOR HP PROLIANT ML. 115 G5	\$17,250.00
5150100137-1	SERVIDOR POWER EDGE	\$48,378.96
5150100115-1	SERVIDOR T 310	\$82,306.61
5150100111-1	SUMMIT X150-48T	\$15,660.58
5150100134-1	TARJETA PARA 16 EXTENSIONES UNLINEA	\$7,034.24
5150100132-1	UPS APC SMART-UPS 1500 VA USB Y SERIAL RM 2U 120V. S3S1345X1061	\$13,158.70
5150100002-3	VOSTRO 14 3468 CORE I3 6006U HASTA 2.0 GHZ	\$14,077.76
5190100292-1	ASPIRADORA 16 GAL. 6.5HP	\$4,146.61
5190100290-1	BEBEDERO DE ACERO INOXIDABLE MARCA ELKAY MODELO EMABF8L	\$13,137.00
5190100290-2	BEBEDERO DE ACERO INOXIDABLE MARCA ELKAY MODELO EMABF8L	\$13,137.00
5190100290-3	BEBEDERO DE ACERO INOXIDABLE MARCA ELKAY MODELO EMABF8L	\$13,137.00
5190100290-4	BEBEDERO DE ACERO INOXIDABLE MARCA ELKAY MODELO EMABF8L	\$13,137.00



Usr: ARACELY  
Rep: rptActivosConac2

**Instituto Tecnológico Superior de San Pedro, Coahuila**  
**COAHUILA DE ZARAGOZA**  
**Relación de Bienes que Componen su Patrimonio**  
**AI 30/09/2019**

Fecha y hora de Impresión | 17/oct/2019  
03:28 p.m.

<b>Código</b>	<b>Descripción del Bien</b>	<b>Valor en Libros</b>
5190100136-1	CAJA FUERTE	\$3,314.15
5110100001-1	DESTRUCTORA AUTOM. PAP/TARJ	\$3,115.54
5190100287-1	DVD AVTECH STAND ALONE 16 CANALES DE VIDEO 4 AUDI	\$5,162.00
5190100281-1	EXTINTOR BIOXIDO	\$3,225.09
5190100281-2	EXTINTOR BIOXIDO	\$3,225.09
5190100281-3	EXTINTOR BIOXIDO	\$3,225.09
5190100281-4	EXTINTOR BIOXIDO	\$3,225.09
5190100281-5	EXTINTOR BIOXIDO	\$3,225.09
5190100281-6	EXTINTOR BIOXIDO	\$3,225.09
5190100281-7	EXTINTOR BIOXIDO	\$3,225.09
5190100286-1	EXTINTOR BIOXIDO	\$3,225.09
5190100293-1	FRIGOBAR MABE	\$2,699.00
5190100278-1	GABINETE CON TARJA	\$14,859.60
5190100282-1	KIT CON 16 CAMARAS 520 TVL	\$19,807.20
5190100289-1	MAQUINA EXPENEDORA DE PRESERVATIVOS	\$5,452.00
5190100288-1	MAQUINA EXPENEDORA DE TOALLAS FEMENINAS	\$6,554.00
5190100283-1	REFRIGERADOR MCA. ACROS	\$5,800.00
5190100284-1	SWITCH SUMMIT X-250E-24T 10/100 BASE TX DE 2 GB	\$24,296.20
5210100001-1	AMPLIFICADOR DE SEÑAL DE AUDIO	\$243,931.09
5230100019-1	CAMARA DE VIDEO DIGITAL	\$23,357.99
5210100034-1	CAMARA DIGITAL	\$12,663.99
5210100044-1	KIT SAXXON PRO	\$17,940.00
5210100044-2	KIT SAXXON PRO	\$8,660.00
5210100029-1	MICROFONO INALAMBRICO SHURE PG14/PG30	\$4,616.80
5210100029-2	MICROFONO INALAMBRICO SHURE PG14/PG30	\$4,616.80
5210100042-1	PANTALLA 58" LED-FHD SMARTTV 120 HZ	\$11,999.01



Usr: ARACELY  
Rep: rptActivosConac2

# Instituto Tecnológico Superior de San Pedro, Coahuila COAHUILA DE ZARAGOZA

## Relación de Bienes que Componen su Patrimonio AI 30/09/2019

Fecha y hora de Impresión | 17/oct/2019  
03:28 p.m.

Código	Descripción del Bien	Valor en Libros
5210100042-2	PANTALLA 58" LED-FHD SMARTTV 120 HZ	\$11,999.01
5210100041-1	PANTALLA LED 42 FHD SMART 3D 120H.	\$9,999.00
5210100036-1	PANTALLA LG 42 PULG. LCD	\$10,727.68
5210100037-1	PIZARRON INTERACTIVO DE 78 PULG. Y PROYECTOR	\$31,750.00
5210100037-2	PIZARRON INTERACTIVO DE 78 PULG. Y PROYECTOR	\$31,750.00
5210100037-3	PIZARRON INTERACTIVO DE 78 PULG. Y PROYECTOR	\$31,750.00
5210100037-4	PIZARRON INTERACTIVO DE 78 PULG. Y PROYECTOR	\$31,750.00
5210100037-5	PIZARRON INTERACTIVO DE 78 PULG. Y PROYECTOR	\$31,750.00
5210100037-6	PIZARRON INTERACTIVO DE 78 PULG. Y PROYECTOR	\$31,750.00
5210100037-7	PIZARRON INTERACTIVO DE 78 PULG. Y PROYECTOR	\$31,750.00
5210100037-8	PIZARRON INTERACTIVO DE 78 PULG. Y PROYECTOR	\$31,750.00
5210100017-1	PROYECTOR BENQ MS527	\$7,579.44
5210100017-2	PROYECTOR BENQ MS527	\$7,579.44
5210100017-3	PROYECTOR BENQ MS527	\$7,579.44
5210100017-4	PROYECTOR BENQ MS527	\$7,579.44
5210100017-5	PROYECTOR BENQ MS527	\$7,579.44
5210100020-1	PROYECTOR BENQ MS527	\$7,579.44
5210100039-4	VIDEO PROYECTOR EPSON S-18+ 3000 LUMENES	\$5,539.00
5210100039-1	VIDEO PROYECTOR EPSON S-18+ 3000 LUMENES	\$5,450.84
5210100039-2	VIDEO PROYECTOR EPSON S-18+ 3000 LUMENES	\$5,450.84
5210100039-3	VIDEO PROYECTOR EPSON S-18+ 3000 LUMENES	\$5,539.00
5210100040-1	VIDEO PROYECTOR EPSON S18+ 3000 LUMENES HDMI VGA CON MODULO EN WIFI EPSON POWER LITA 1760W/1770W	\$6,030.84
5210100043-3	VIDEO PROYECTOR EPSON S18+ LUMENS HDMIS VGA SERIE V9TK5204224 MODELO H552A	\$6,030.84
5210100043-1	VIDEO PROYECTOR EPSON S18+ LUMENS HDMIS VGA SERIE V9TK5204224 MODELO H552A	\$6,030.84
5210100043-2	VIDEO PROYECTOR EPSON S18+ LUMENS HDMIS VGA SERIE V9TK5204224 MODELO H552A	\$6,030.84



Usr: ARACELY  
Rep: rptActivosConac2

# Instituto Tecnológico Superior de San Pedro, Coahuila COAHUILA DE ZARAGOZA

Relación de Bienes que Componen su Patrimonio  
AI 30/09/2019

Fecha y hora de Impresión | 17/oct/2019  
03:28 p.m.

Código	Descripción del Bien	Valor en Libros
5230100078-1	VIDEOPROYECTOR	\$11,999.00
5210100038-1	VIDEOPROYECTOR EPSON POWERLITE S5+	\$9,133.63
5210100038-2	VIDEOPROYECTOR EPSON POWERLITE S5+	\$9,133.63
5210100038-3	VIDEOPROYECTOR EPSON POWERLITE S5+	\$9,133.63
5210100038-4	VIDEOPROYECTOR EPSON POWERLITE S5+	\$9,133.63
5210100030-1	VIDEOPROYECTOR EPSON S10+	\$6,308.08
5210100035-1	VIDEOPROYECTOR EPSON S12+	\$6,391.18
5230100083-1	CAMARA CANON ELPH POWERSHOT 16MPX 8X ZOOM	\$1,263.24
5230100084-1	CAMARA FOTOGRAFICA CANON POWER SHOT SX140 IS NEGRA 20 MP 40X HD	\$4,355.80
5230100001-2	CAMARA NIKON 3500	\$15,658.84
5230100085-1	DVR DAHUA HCVR HCVR4116HSS3 16 CANALES 700 V TRIHBRIDO CON DISCO DURO DE 1 TB	\$5,568.00
5290100035-4	ACONDICIONADORES ELECTRICOS DE LINEA	\$6,794.50
5290100035-2	ACONDICIONADORES ELECTRICOS DE LINEA	\$6,794.50
5290100035-3	ACONDICIONADORES ELECTRICOS DE LINEA	\$6,794.50
5290100035-1	ACONDICIONADORES ELECTRICOS DE LINEA	\$6,794.50
5290100049-1	ACORDEON FARINELLI 1306 TECLAS	\$5,052.96
5290100027-1	BAFLES JBL EON 1500	\$3,690.00
5290100027-2	BAFLES JBL EON 1500	\$3,690.00
5290100050-1	BAJO SEXTO ELECTROACUSTICO LUCIDA JG-BS1-E C/PAS	\$4,791.96
5290100043-1	BOMBA DE VACIO	\$6,918.65
5290100028-1	CONSOLA PEAVEY XR 600G.	\$6,190.01
5290100045-1	CONTADOR DE ENERGIA REAL	\$35,203.05
5290100033-1	EQ. DIDAC P/LA INTRODUCCION A LOS MICROPROCESOS	\$43,700.00
5290100054-1	EQUIPO P/EXPERIMENTAR C/MAQUINAS ELECTRICAS	\$2,928.00
5290100054-2	EQUIPO P/EXPERIMENTAR C/MAQUINAS ELECTRICAS	\$2,928.00
5290100040-2	EQUIPO TERMOLOGIA	\$55,784.89



Usr: ARACELY  
Rep: rptActivosConac2

# Instituto Tecnológico Superior de San Pedro, Coahuila COAHUILA DE ZARAGOZA

## Relación de Bienes que Componen su Patrimonio

AI 30/09/2019

Fecha y 17/oct/2019  
hora de Impresión 03:28 p.m.

Código	Descripción del Bien	Valor en Libros
5290100040-1	EQUIPO TERMOLOGIA	\$55,784.89
5290100047-1	ESTRUCTURA METALICA CON MALLA SOMBRA	\$58,046.40
5290100047-2	ESTRUCTURA METALICA CON MALLA SOMBRA	\$38,697.60
5290100042-1	FUENTE DE PODER DE TUBO ESPECTRUM Y TUBO NEON	\$5,980.00
5290100042-2	FUENTE DE PODER DE TUBO ESPECTRUM Y TUBO NEON	\$5,980.00
5290100042-3	FUENTE DE PODER DE TUBO ESPECTRUM Y TUBO NEON	\$5,980.00
5290100042-4	FUENTE DE PODER DE TUBO ESPECTRUM Y TUBO NEON	\$5,980.00
5290100042-5	FUENTE DE PODER DE TUBO ESPECTRUM Y TUBO NEON	\$5,980.00
5290100042-6	FUENTE DE PODER DE TUBO ESPECTRUM Y TUBO NEON	\$5,980.00
5290100036-1	FUENTES REGULADORES DE PODER	\$12,650.00
5290100036-2	FUENTES REGULADORES DE PODER	\$12,650.00
5290100036-3	FUENTES REGULADORES DE PODER	\$12,650.00
5290100030-1	GUIARRA ELECTRICA DRAGAON DHS-362 C/FUND	\$2,875.00
5290100048-1	GUIARRA ELECTRICA YAMAHA CX 40	\$2,728.32
5290100048-2	GUIARRA ELECTRICA YAMAHA CX 40	\$2,728.32
5290100048-3	GUIARRA ELECTRICA YAMAHA CX 40	\$2,728.32
5290100039-2	HORNO DE SECADO PARA LABORATORIO	\$31,280.00
5290100039-1	HORNO DE SECADO PARA LABORATORIO	\$31,280.00
5290100003-1	KIT CELDA EDUCACIONAL DE SOLDADURA PARA MICROALAMBRE MARCA PRAKTAL	\$1,769,000.00
5290100041-1	LAMPARA GERMICIDA DE LUZ ULTRA VIOLETA	\$3,622.50
5290100041-2	LAMPARA GERMICIDA DE LUZ ULTRA VIOLETA	\$3,622.50
5290100041-3	LAMPARA GERMICIDA DE LUZ ULTRA VIOLETA	\$3,622.50
5290100041-4	LAMPARA GERMICIDA DE LUZ ULTRA VIOLETA	\$3,622.50
5290100041-5	LAMPARA GERMICIDA DE LUZ ULTRA VIOLETA	\$3,622.50
5290100041-6	LAMPARA GERMICIDA DE LUZ ULTRA VIOLETA	\$3,622.50
5290100041-7	LAMPARA GERMICIDA DE LUZ ULTRA VIOLETA	\$3,622.50





Usr: ARACELY  
Rep: rptActivosConac2

# Instituto Tecnológico Superior de San Pedro, Coahuila COAHUILA DE ZARAGOZA

Relación de Bienes que Componen su Patrimonio  
AI 30/09/2019

Fecha y hora de Impresión | 17/oct/2019  
03:28 p.m.

Código	Descripción del Bien	Valor en Libros
5290100041-8	LAMPARA GERMICIDA DE LUZ ULTRA VIOLETA	\$3,622.50
5290100041-9	LAMPARA GERMICIDA DE LUZ ULTRA VIOLETA	\$3,622.50
5290100041-10	LAMPARA GERMICIDA DE LUZ ULTRA VIOLETA	\$3,622.50
5290100041-11	LAMPARA GERMICIDA DE LUZ ULTRA VIOLETA	\$3,622.50
5290100041-12	LAMPARA GERMICIDA DE LUZ ULTRA VIOLETA	\$3,622.50
5290100041-13	LAMPARA GERMICIDA DE LUZ ULTRA VIOLETA	\$3,622.50
5290100041-14	LAMPARA GERMICIDA DE LUZ ULTRA VIOLETA	\$3,622.50
5290100041-15	LAMPARA GERMICIDA DE LUZ ULTRA VIOLETA	\$3,622.50
5290100041-16	LAMPARA GERMICIDA DE LUZ ULTRA VIOLETA	\$3,622.50
5290100041-17	LAMPARA GERMICIDA DE LUZ ULTRA VIOLETA	\$3,622.50
5290100041-18	LAMPARA GERMICIDA DE LUZ ULTRA VIOLETA	\$3,622.50
5290100041-19	LAMPARA GERMICIDA DE LUZ ULTRA VIOLETA	\$3,622.50
5290100041-20	LAMPARA GERMICIDA DE LUZ ULTRA VIOLETA	\$3,622.50
5290100041-21	LAMPARA GERMICIDA DE LUZ ULTRA VIOLETA	\$3,622.50
5290100041-22	LAMPARA GERMICIDA DE LUZ ULTRA VIOLETA	\$3,622.50
5220100061-1	MESA DE PING PONG	\$3,592.36
5220100062-1	MESA DE PING PONG	\$3,592.36
5220100061-3	MESA DE PING PONG	\$9,269.00
5220100061-2	MESA DE PING PONG	\$9,269.00
5290100029-1	ORGANO PORTATIL YAMAHA PSRE-303	\$2,890.01
5290100055-1	PAQUETES DIDACTICO P/ELECTRICIDAD Y ELECTRONICA	\$2,692.80
5290100055-2	PAQUETES DIDACTICO P/ELECTRICIDAD Y ELECTRONICA	\$2,692.80
5290100046-5	PIZARRON SMART BOARD MOD: SB-680 VW	\$17,143.05
5290100046-2	PIZARRON SMART BOARD MOD: SB-680 VW	\$17,143.05
5290100046-1	PIZARRON SMART BOARD MOD: SB-680 VW	\$17,143.05
5290100046-3	PIZARRON SMART BOARD MOD: SB-680 VW	\$17,143.05



Usr: ARACELY  
Rep: rptActivosConac2

# Instituto Tecnológico Superior de San Pedro, Coahuila COAHUILA DE ZARAGOZA

## Relación de Bienes que Componen su Patrimonio

AI 30/09/2019

Fecha y hora de Impresión | 17/oct/2019  
03:28 p.m.

Código	Descripción del Bien	Valor en Libros
5290100046-4	PIZARRON SMART BOARD MOD: SB-680 VW	\$17,143.05
5290100046-6	PIZARRON SMART BOARD MOD: SB-680 VW	\$17,143.05
5290100046-7	PIZARRON SMART BOARD MOD: SB-680 VW	\$17,143.05
5290100046-8	PIZARRON SMART BOARD MOD: SB-680 VW	\$17,143.05
5290100034-1	REGULADORES DE ALIMENTACION	\$8,709.51
5290100034-2	REGULADORES DE ALIMENTACION	\$8,709.51
5290100026-1	ROBOT SET BASE LEGO EDUCATION MAD: 9797	\$5,751.88
5290100026-2	ROBOT SET BASE LEGO EDUCATION MAD: 9797	\$5,751.88
5290100026-3	ROBOT SET BASE LEGO EDUCATION MAD: 9797	\$5,751.88
5290100051-1	SAXOFON ALTO SILVERTONE SLSX009 C/ESTUCHE Y BOQ.	\$6,460.04
5290100052-2	SISTEMAS DE AUDIO 2.1 LOGITECH	\$4,433.55
5290100052-1	SISTEMAS DE AUDIO 2.1 LOGITECH	\$4,531.00
5290100038-8	TRANSFORMADORES MULTIPLES	\$8,625.00
5290100038-9	TRANSFORMADORES MULTIPLES	\$8,625.00
5290100038-5	TRANSFORMADORES MULTIPLES	\$8,625.00
5290100038-6	TRANSFORMADORES MULTIPLES	\$8,625.00
5290100038-7	TRANSFORMADORES MULTIPLES	\$8,625.00
5290100038-2	TRANSFORMADORES MULTIPLES	\$8,625.00
5290100038-3	TRANSFORMADORES MULTIPLES	\$8,625.00
5290100038-4	TRANSFORMADORES MULTIPLES	\$8,625.00
5290100038-1	TRANSFORMADORES MULTIPLES	\$8,625.00
5310100373-1	ACCESORIOS ELECTROESTATICOS	\$13,363.25
5310100373-2	ACCESORIOS ELECTROESTATICOS	\$13,363.25
5310100373-3	ACCESORIOS ELECTROESTATICOS	\$13,363.25
5310100371-1	ALIMENTACION NEUMATICA	\$11,085.43
5310100371-2	ALIMENTACION NEUMATICA	\$11,085.43



Usr: ARACELY  
Rep: rptActivosConac2

# Instituto Tecnológico Superior de San Pedro, Coahuila COAHUILA DE ZARAGOZA

## Relación de Bienes que Componen su Patrimonio

AI 30/09/2019

Fecha y 17/oct/2019  
hora de Impresión 03:28 p.m.

Código	Descripción del Bien	Valor en Libros
5310100371-3	ALIMENTACION NEUMATICA	\$11,085.43
5310100385-1	AMPLIFICADOR DE AUDIO Y OSCILADOR DE CRISTAL MLE 2	\$15,868.34
5310100379-1	BALANZA ANALITICA 200 GR.X0.1 MG SHIMAIXU AX	\$33,648.00
5310100380-1	BALANZA GRANATARIA 2610 GRS. OHAUS	\$3,703.00
5310100380-2	BALANZA GRANATARIA 2610 GRS. OHAUS	\$3,703.00
5310100396-1	BANCO DE SINCRONIZACION	\$3,450.00
5310100393-1	BANCOS DE CAPACITORES	\$3,450.00
5310100393-2	BANCOS DE CAPACITORES	\$3,450.00
5310100394-1	BANCOS DE INDUCTANCIAS	\$3,450.00
5310100392-2	BANCOS DE RESISTORES	\$3,000.00
5310100392-1	BANCOS DE RESISTORES	\$3,450.00
5310100395-1	BANCOS DE TRANSFORMADORES	\$3,450.00
5310100395-2	BANCOS DE TRANSFORMADORES	\$3,450.00
5310100395-3	BANCOS DE TRANSFORMADORES	\$3,450.00
5310100419-1	BASCULA DE PRECISION TORRE Y EQB 100/200	\$8,700.00
5310100382-1	BOMBA DE VACIO 40 LTS. X HR EVAR	\$8,596.25
5310100382-2	BOMBA DE VACIO 40 LTS. X HR EVAR	\$8,596.25
5310100407-1	CAPACITOMETRO E INDUCTOMETRO DIGITAL MCA. SCORE	\$3,622.50
5310100370-1	CARRIL COJIN DE AIRE	\$29,611.76
5310100370-2	CARRIL COJIN DE AIRE	\$29,611.76
5310100370-3	CARRIL COJIN DE AIRE	\$29,611.76
5310100366-1	CARRO DE CURACIONES TIPO CRUZ ROJA	\$4,674.80
5310100391-1	CARRO DE PRUEBAS C/EL SIGUIENTE CONTENIDO	\$16,534.55
5310100408-1	DESCADA DE RESISTENCIAS MAC. NISA MOD. 2802-R	\$7,130.00
5310100409-1	ENTRENADOR DE MEMORIA ESTADO SOLIDO C/LAMPARA	\$8,625.00
5310100399-1	FUENTE VARIABLE DE CORRIENTE ALTERNA Y CORRIENTE	\$4,700.00



Usr: ARACELY  
Rep: rptActivosConac2

# Instituto Tecnológico Superior de San Pedro, Coahuila COAHUILA DE ZARAGOZA

## Relación de Bienes que Componen su Patrimonio AI 30/09/2019

Fecha y hora de Impresión | 17/oct/2019  
03:28 p.m.

Código	Descripción del Bien	Valor en Libros
5310100403-1	FUENTES DE ALIMENTACION REGULADA DE 0-40V. A 1.5 A	\$3,645.50
5310100412-1	FUENTES DE ALIMENTACION REGULADA MCA. NISA	\$3,680.00
5310100412-2	FUENTES DE ALIMENTACION REGULADA MCA. NISA	\$3,680.00
5310100412-3	FUENTES DE ALIMENTACION REGULADA MCA. NISA	\$3,680.00
5310100412-4	FUENTES DE ALIMENTACION REGULADA MCA. NISA	\$3,680.00
5310100412-5	FUENTES DE ALIMENTACION REGULADA MCA. NISA	\$3,680.00
5310100412-6	FUENTES DE ALIMENTACION REGULADA MCA. NISA	\$3,680.00
5310100412-7	FUENTES DE ALIMENTACION REGULADA MCA. NISA	\$3,680.00
5310100405-1	FUENTES DE ALIMENTACION REGULADA MOD: EJ400-0	\$3,105.00
5310100405-2	FUENTES DE ALIMENTACION REGULADA MOD: EJ400-0	\$3,105.00
5310100405-3	FUENTES DE ALIMENTACION REGULADA MOD: EJ400-0	\$3,105.00
5310100405-4	FUENTES DE ALIMENTACION REGULADA MOD: EJ400-0	\$3,105.00
5310100405-5	FUENTES DE ALIMENTACION REGULADA MOD: EJ400-0	\$3,105.00
5310100415-1	FUENTES Y OSCILADORES MLE. 4	\$5,600.00
5310100384-1	GABETA PARA MODULOS DE PRUEBA C/CAP PARA 18	\$5,865.00
5310100398-1	GENERADOR DE AUDIO MOD.SG9300 ELENCO DE 10 HZ-1 M	\$19,634.53
5210100033-1	GENERADOR DE FRECUENCIA MCA. TOP WARK	\$9,602.50
5310100404-1	GENERADOR DE PATRON NTSC	\$2,645.00
5310100397-1	GENERADOR DE SEÑAL BANDA ANCHA MOD.SG-9000 ELENCO	\$19,234.53
5310100381-1	HORNO DE SECADO H33	\$17,653.51
5310100001-3	INSTRUMENTO ULTRASONICO	\$206,072.26
5310100376-1	INSTRUMENTO UNIVERSAL DE MEDICINA PARA FISICA	\$25,612.92
5310100376-2	INSTRUMENTO UNIVERSAL DE MEDICINA PARA FISICA	\$25,612.92
5310100376-3	INSTRUMENTO UNIVERSAL DE MEDICINA PARA FISICA	\$25,612.92
5310100386-1	MADULO RESISTIVO MLE 8	\$4,051.66
5310100383-1	MEDIDOR DE HP BC, TEMP. STD. HANNA HI98130	\$2,479.40



Usr: ARACELY  
Rep: rptActivosConac2

# Instituto Tecnológico Superior de San Pedro, Coahuila COAHUILA DE ZARAGOZA

## Relación de Bienes que Componen su Patrimonio AI 30/09/2019

Fecha y hora de Impresión | 17/oct/2019  
03:28 p.m.

Código	Descripción del Bien	Valor en Libros
5310100378-1	MEDIDOR DE PH CONDUCTRONIC	\$5,589.00
5310100378-2	MEDIDOR DE PH CONDUCTRONIC	\$5,589.00
5310100368-1	MESA DE LAVADO 1.20X0.60X1.00X MT.	\$7,200.00
5310100367-1	MESA DE LAVADO DE 2.40X0.60X1.00 MT.	\$12,806.45
5310100369-1	MESA DE LAVADO SIN LAMBRIN DE 1.20X0.60X1.00 MT.	\$7,270.00
5310100416-1	MODULO CAPACITIVO MLE. 7	\$6,000.00
5310100417-1	OSCILADOR, MEZCLADOR, CONVERTIDOR MLE 1.1	\$7,200.00
5310100389-1	RECEPTOR DE FM	\$18,436.39
5310100388-1	SEMICONDUCTORES Y VARIOS MLE 13	\$4,485.00
5310100377-1	SENSOR DE FUERZA + -1N	\$20,095.50
5310100377-2	SENSOR DE FUERZA + -1N	\$20,095.50
5310100377-3	SENSOR DE FUERZA + -1N	\$20,095.50
5310100374-1	SOPORTE DE ALTURA AJUSTABLES	\$8,174.87
5310100374-2	SOPORTE DE ALTURA AJUSTABLES	\$8,174.87
5310100374-3	SOPORTE DE ALTURA AJUSTABLES	\$8,174.87
5310100390-1	TABLILLAS DE PRUEBA PROTOBOARD	\$5,100.00
5310100414-1	TEMPORIZADOR Y SENSOR MLE. 11	\$19,700.00
5310100410-1	TRANSFORMADORES MONOFASICOS	\$8,395.00
5310100410-2	TRANSFORMADORES MONOFASICOS	\$8,395.00
5310100420-1	TRANSFORMADORES MULTIPLES MCA. NISA DE 0 A 48 V.	\$4,140.00
5310100420-2	TRANSFORMADORES MULTIPLES MCA. NISA DE 0 A 48 V.	\$4,140.00
5310100420-3	TRANSFORMADORES MULTIPLES MCA. NISA DE 0 A 48 V.	\$4,140.00
5310100420-4	TRANSFORMADORES MULTIPLES MCA. NISA DE 0 A 48 V.	\$4,140.00
5310100420-5	TRANSFORMADORES MULTIPLES MCA. NISA DE 0 A 48 V.	\$4,140.00
5310100420-6	TRANSFORMADORES MULTIPLES MCA. NISA DE 0 A 48 V.	\$4,140.00
5310100387-1	TRANSMISOR DE FM MLE 12	\$23,000.00



Usr: ARACELY  
Rep: rptActivosConac2

# Instituto Tecnológico Superior de San Pedro, Coahuila COAHUILA DE ZARAGOZA

Relación de Bienes que Componen su Patrimonio  
AI 30/09/2019

Fecha y hora de Impresión | 17/oct/2019  
03:28 p.m.

Código	Descripción del Bien	Valor en Libros
5310100411-1	TRASADOR DE SEÑAL	\$9,775.00
5310100402-1	TRIFASICOS DE 0 A 400 V.	\$3,001.50
5310100402-2	TRIFASICOS DE 0 A 400 V.	\$3,001.50
5310100402-3	TRIFASICOS DE 0 A 400 V.	\$3,001.50
5310100406-1	VARIAC DE 0 A 100 V C/AMPERIMETRO DIGITAL	\$3,220.00
5310100406-2	VARIAC DE 0 A 100 V C/AMPERIMETRO DIGITAL	\$3,220.00
5310100406-3	VARIAC DE 0 A 100 V C/AMPERIMETRO DIGITAL	\$3,220.00
5310100406-4	VARIAC DE 0 A 100 V C/AMPERIMETRO DIGITAL	\$3,220.00
5310100406-5	VARIAC DE 0 A 100 V C/AMPERIMETRO DIGITAL	\$3,220.00
5310100372-1	VIDEOCOM USB	\$26,625.28
5310100372-2	VIDEOCOM USB	\$26,625.28
5310100372-3	VIDEOCOM USB	\$26,625.28
5320100427-1	REGADERA DE SEGURIDAD LAVA OJOS	\$17,748.00
5410100049-1	CAMION BLANCO MERCEDEZ BENZ	\$776,600.00
5410100054-1	EXPRESS PAS. VAN VEHICULO DE QUINCE PASAJEROS	\$602,300.00
5410100051-1	MOTOCICLETA (CUATRIMOTO)	\$46,000.00
5410100052-1	QUEST 2007	\$299,900.00
5410100050-1	REMOLQUE	\$11,600.00
5410100056-1	VEHICULO CHEVROLET EQUINOX	\$378,800.00
5410100055-1	VEHICULO HILUX CABINA SENCILLA	\$277,000.00
5410100003-1	VEHICULO SIENNA LE 2017 MCA. TOYOTA	\$519,400.00
5420100030-1	EDIFICIO MODULAR	\$809,854.00
5450100002-1	ANFIBIO BIMOTOR HELICE	\$25,098.92
5450100002-2	ANFIBIO BIMOTOR HELICE	\$25,098.92
5610100067-3	DESBROZADORA A GASOLINA 30 CC 1.8 HP FS 120	\$8,829.53
5610100067-4	DESBROZADORA A GASOLINA 30 CC 1.8 HP FS 120	\$8,829.53



Usr: ARACELY  
Rep: rptActivosConac2

# Instituto Tecnológico Superior de San Pedro, Coahuila COAHUILA DE ZARAGOZA

## Relación de Bienes que Componen su Patrimonio

AI 30/09/2019

Fecha y 17/oct/2019  
hora de Impresión 03:28 p.m.

Código	Descripción del Bien	Valor en Libros
5610100067-1	DESBROZADORA A GASOLINA 30 CC 1.8 HP FS 120	\$8,099.70
5610100067-2	DESBROZADORA A GASOLINA 30 CC 1.8 HP FS 120	\$7,790.80
5610100070-1	DESBROZADORA A GASOLINA 30CC 1.8HP # FS 120	\$7,790.80
5610100068-1	DESBROZADORA A GASOLINA 60CC CORTE 16" HP DES_63 COD 12671 TRUPER	\$4,979.15
5610100068-2	DESBROZADORA A GASOLINA 60CC CORTE 16" HP DES_63 COD 12671 TRUPER	\$4,979.15
5610100071-1	FUMIGADOR	\$10,579.77
5610100069-1	PODADORA 4.0 HP P-418 COD 19966 TRUPER	\$4,846.38
5610100064-2	PODADORA 7.0 HP 22" C/BOLSA EVANS 025477	\$8,745.59
5610100064-3	PODADORA 7.0 HP 22" C/BOLSA EVANS 025477	\$8,745.59
5610100066-1	PODADORA EVANS DE 7 HP	\$6,199.92
5610100064-1	PODADORA EVANS DE 7 HP	\$6,781.45
5610100062-1	SISTEMA DE RIEGO POR ASPERSION	\$14,500.00
5610100065-1	SISTEMA HIDRAULICO DE LLENADO DEL ESTANQUE	\$14,500.00
5610100003-1	TRACTOR PODADOR	\$57,000.00
5620100475-1	BOMBA SUMERGIBLE FRANKLIN	\$11,675.40
5620100001-1	BOMBAS SUMERGIBLE MARCA FRANKLYN 35 GM CON MOTOR DE 1.5 HP EN 220 V.	\$14,952.40
5620100114-1	CENTRO DE TORNEADO CNC	\$1,392,000.00
5620100472-1	EQUIPO HIDRONEUMATICO	\$12,214.80
5630100140-1	JUEGO DE RUEDAS PARA ANDAMIO CON FRENO	\$3,132.00
5640100001-1	AIRE ACONDICIONADO TIPO FAN&COIL	\$54,920.20
5640100001-2	AIRE ACONDICIONADO TIPO FAN&COIL	\$54,920.20
5640100001-3	AIRE ACONDICIONADO TIPO FAN&COIL	\$54,920.20
5640100002-7	AIRE ACONDICIONADO TIPO VENTANA MIRAGE 2 TN.	\$11,264.76
5640100002-8	AIRE ACONDICIONADO TIPO VENTANA MIRAGE 2 TN.	\$11,264.76
5640100002-4	AIRE ACONDICIONADO TIPO VENTANA MIRAGE DE 220V DE 2 TONELADAS	\$11,264.76
5640100018-1	AIRE LAVADO PAJA 4,800 PCM	\$7,381.08





Usr: ARACELY  
Rep: rptActivosConac2

# Instituto Tecnológico Superior de San Pedro, Coahuila COAHUILA DE ZARAGOZA

## Relación de Bienes que Componen su Patrimonio

AI 30/09/2019

Fecha y hora de Impresión | 17/oct/2019  
03:28 p.m.

Código	Descripción del Bien	Valor en Libros
564010002-1	AIRE LAVADO SEMI NUEVO R-48	\$4,640.00
5640100012-1	CALEFACTOR TERMOSTATIC MARCA DLONGI	\$3,480.00
5640100003-1	COMPRESOR DE AIRE	\$3,480.00
5640100019-1	EXTRACTOR DE TURBINA	\$4,410.00
5640100004-4	MINISPLIT 1 TN	\$6,006.31
5620100473-1	MINISPLIT 1 TN	\$4,800.00
5640100004-2	MINISPLIT 1 TN	\$5,997.20
5640100004-3	MINISPLIT 1 TN	\$5,500.72
5640100005-1	MINISPLIT 1 TN LG MOD: SP121	\$6,150.00
5640100017-1	MINISPLIT 1 TON. FRIO/CALOR SISTEMA INVERTER MARCA YORK R-410 220/1/60	\$13,862.00
5640100017-2	MINISPLIT 1 TON. FRIO/CALOR SISTEMA INVERTER MARCA YORK R-410 220/1/60	\$13,862.00
5640100017-3	MINISPLIT 1 TON. FRIO/CALOR SISTEMA INVERTER MARCA YORK R-410 220/1/60	\$13,862.00
5640100017-4	MINISPLIT 1 TON. FRIO/CALOR SISTEMA INVERTER MARCA YORK R-410 220/1/60	\$13,862.00
5640100005-2	MINISPLIT 1.5 TON. FRIO Y CALOR TIPO INVERTER	\$12,864.40
5640100004-5	MINISPLIT 2 TN YORK FRIO CALOR CORRIENTE 220 VOLT STANDER	\$9,987.60
5640100011-1	MINISPLIT DE 1 TONELADA	\$5,757.58
5640100009-1	MINISPLIT DE 2 TONELADAS	\$14,036.00
5640100014-1	MINISPLIT DE DOS TONELA R-22 220/1 FRIO COLOR MARCA FRIGIDAIRE FMSTC212C	\$9,025.22
5640100014-2	MINISPLIT DE DOS TONELA R-22 220/1 FRIO COLOR MARCA FRIGIDAIRE FMSTC212C	\$9,025.22
5640100016-1	MINISPLIT DE DOS TONELADAS HEAT PUMP R-410A SEER 16 220/1 MARCA MCQUAY	\$17,761.36
5640100013-1	MINISPLIT DE UNA TONELA R-22 220/1 FRIO COLOR MARCA FRIGIDAIRE FMSTC212C	\$4,697.91
5640100021-1	MINISPLIT H.W. 1T.	\$10,474.57
5640100021-2	MINISPLIT H.W. 1T.	\$10,474.57
5640100020-2	MINISPLIT YORK 2 TON.	\$16,344.86
5640100007-1	MULTISPLIT MCA. YORK	\$14,964.00
5640100001-4	SUMINSITRO DE UN APARATO DE AIRE ACONDICIONADO TIPO VENTANA MARCA MIRAGE DE 220 V.	\$10,104.76



Usr: ARACELY  
Rep: rptActivosConac2

**Instituto Tecnológico Superior de San Pedro, Coahuila**  
**COAHUILA DE ZARAGOZA**  
**Relación de Bienes que Componen su Patrimonio**  
**AI 30/09/2019**

Fecha y 17/oct/2019  
hora de Impresión 03:28 p.m.

<b>Código</b>	<b>Descripción del Bien</b>	<b>Valor en Libros</b>
5650100220-1	GRABADOR DE VIDEO 500 GB 50 CAMARAS UBIQUITI	\$6,962.00
5650100219-1	INSTALACION DE ANTENA DE 6 MTS.	\$7,644.40
5650100218-1	MICROFONO DE DIADEMA	\$4,490.00
5650100218-2	MICROFONO DE DIADEMA	\$4,490.00
5660100169-1	BOMBA CENTRIFUGA EVANS 2 HP TRIF. 1.5X1.25	\$4,203.58
5660100166-1	EQUIPO DE PRESION CONSTANTE FRANKLIN MONO-DRIVE 1.5 HP 25 GPM 220 V MONOF. TANQUE 18 LTS.	\$18,212.00
5660100004-1	SECADOR DE MANOS HELVEX TURBO C SENSOR MB-1012-AI	\$8,518.36
5660100001-2	SUMINDITRO E INSTALACION DE SISTEMA FOTOVOLTAICO	\$1,300,000.01
5110100172-1	BARRERA ELECTROMECANICA	\$41,410.84
5670100165-2	ESCALERA	\$3,747.69
5670100165-1	ESCALERA	\$4,540.79
5670100167-1	HIDRONEUMATICO MARCA ALTAMIRADE 5HP	\$5,800.00
5670100001-1	MOTOSIERRA C/BARRA 18" 3.1 HP 45	\$7,716.90
5670100148-1	TALADRO NEUMATICO	\$2,775.64
5690100609-1	COMPRESOR DE AIRE DE 5 HP TRIFASICO	\$20,854.48
5690100610-1	EXTINTOR NUEVO DE BIOXIDO DE CARBONO	\$3,577.44
5690100610-2	EXTINTOR NUEVO DE BIOXIDO DE CARBONO	\$3,577.44
5690100610-3	EXTINTOR NUEVO DE BIOXIDO DE CARBONO	\$3,577.44
5910100002-1	ADQUISICION DE SOFTWARE	\$3,760.00
5910100005-1	SISTEMA DE CONTROL DE INVENTARIOS	\$52,200.00
5910100003-1	SISTEMA DE INTERFACE DE NOMINA	\$15,080.00
5910100001-1	SOFTWARE	\$18,000.00
5910100004-1	SOFTWARE DE CONTROL ESCOLAR	\$69,600.00
5970100001-2	FORTIGATE 300E 1 YEAR UNIFIELD UTM PROTECTION	\$66,573.56
5970100001-3	LICANCIA DE SIABUC9 PROFESIONAL V5"	\$13,686.84
5670100170-1	LICENCIA FORTIGATE	\$31,417.44



Usr: ARACELY  
Rep: rptActivosConac2

**Instituto Tecnológico Superior de San Pedro, Coahuila**  
**COAHUILA DE ZARAGOZA**  
**Relación de Bienes que Componen su Patrimonio**  
**Al 30/09/2019**

Fecha y hora de Impresión | 17/oct/2019 03:28 p.m.

<b>Código</b>	<b>Descripción del Bien</b>	<b>Valor en Libros</b>
5970100001-1	MICROSOFT IMAGINE PREMIUM 3 YEARS	\$24,969.00

---

**Número Total de Bienes:** 645

**Total de Valor Libros:** \$40,834,741.40

**Ente Público: Instituto Tecnológico Superior de San Pedro de las Colonias**  
**Relación de Bienes Muebles que componen su patrimonio**  
**Al 30 de septiembre de 2019**

<b>Código</b>	<b>Descripción del Bien</b>	<b>Valor en libros</b>
5110100158-1	ANAQUEL	\$ 2,668.00
5110100020-1	ARCHIVERO	\$ 3,009.93
5110100006-2	ARCHIVERO HORIZONTAL MURANO DE 2 GAVETAS CORREDERA TELESCOPICACOLOR	\$ 7,018.00
5110100020-3	ARCHIVERO HORIZONTE AL 2 GAVETAS LINEA 2000	\$ 7,627.00
5110100020-2	ARCHIVERO LINEA 2000 COLOR CERZO NEGRO	\$ 10,486.40
5110100143-2	ARCHIVEROS VERTICAL MARCA HOM 4 GAVETAS COLOR ARENA	\$ 2,711.36
5110100143-3	ARCHIVEROS VERTICAL MARCA HOM 4 GAVETAS COLOR ARENA	\$ 2,711.36
5110100143-1	ARCHIVEROS VERTICAL MARCA HOM 4 GAVETAS COLOR ARENA	\$ 2,711.36
5110100143-4	ARCHIVEROS VERTICAL MARCA HOM 4 GAVETAS COLOR ARENA	\$ 2,711.36
5110100143-5	ARCHIVEROS VERTICAL MARCA HOM 4 GAVETAS COLOR ARENA	\$ 2,711.36
5110100143-6	ARCHIVEROS VERTICAL MARCA HOM 4 GAVETAS COLOR ARENA	\$ 2,711.36
5110100180-1	BATERIA DE 3 PLAZAS	\$ 3,004.40
5110100175-1	BATERIA DE 4 PLAZAS	\$ 5,684.00
5110100175-2	BATERIA DE 4 PLAZAS	\$ 5,684.00
5110100113-54	BATERIA DE 4 PLAZAS	\$ 5,102.84
5110100145-1	BOMBA DE HIDROLAVADO KARCHER	\$ 2,470.00
5110100165-1	CARRO TRANSPORTADOR DE LIBROS METALICO	\$ 4,015.39
5110100165-2	CARRO TRANSPORTADOR DE LIBROS METALICO	\$ 4,015.39
5110100151-1	CONMUTADOR MLE 5.2	\$ 37,676.80
5110100159-1	CONTENEDOR PARA BASURA EN ACERO INOXIDABLE	\$ 5,800.00
5110100159-2	CONTENEDOR PARA BASURA EN ACERO INOXIDABLE	\$ 5,800.00
5110100159-3	CONTENEDOR PARA BASURA EN ACERO INOXIDABLE	\$ 5,800.00
5110100159-4	CONTENEDOR PARA BASURA EN ACERO INOXIDABLE	\$ 5,800.00
5110100159-5	CONTENEDOR PARA BASURA EN ACERO INOXIDABLE	\$ 5,800.00
5110100159-6	CONTENEDOR PARA BASURA EN ACERO INOXIDABLE	\$ 5,800.00
5110100159-7	CONTENEDOR PARA BASURA EN ACERO INOXIDABLE	\$ 5,800.00
5110100002-3	CREDENZA CON 2 PUERTAS ABATIBLES	\$ 8,700.00

5110100002-2	CREDENZA SEGUN DISEÑO 2.40X0.50 EN MELAMINA	\$	9,860.00
5110100140-1	DESPACHADOR DE AGUA	\$	4,485.00
5110100140-2	DESPACHADOR DE AGUA	\$	4,485.00
5110100162-1	DISPENSADOR DE AGUA FRIA Y CALIENTE	\$	2,000.00
5110100156-1	ELABORACION DE 5 RACK	\$	14,848.00
5110100005-2	ELEGANCE 2 PLAZAS	\$	14,940.80
5110100006-1	ELEGANCE 3 PLAZAS	\$	18,809.40
5110100144-1	ENGARGOLADORA TRIPLO PERFEX PASO	\$	4,974.16
5110100002-1	ENMICADORA DIGITAL P/CTA. Y OF.	\$	2,858.04
5110100147-1	ESCRITORIO 200 CEREZO NEGRO	\$	6,141.05
5110100178-1	ESCRITORIO ARQUIS COLOR CAOBA	\$	14,036.00
5110100163-1	ESCRITORIO EJECUTIVO COSTADOS CURVOS CUBIERTA DE MADERA DE 1.8X90X72 CM.	\$	15,877.69
5110100051-1	ESCRITORIO LINEA 2000 DE 1.40 CM. DE LARGO X 70 CM. ANCHO COLOR NEGRA	\$	5,858.00
5110100177-1	ESCRITORIO RECTO	\$	4,928.00
5110100001-5	ESCRITORIO SOBRE DISEÑO 210X90X86 CM.	\$	6,032.00
5110100173-1	ESTANTE ORGANIZADOR DOBLE DE 3 MODULOS	\$	34,800.00
5110100173-2	ESTANTE ORGANIZADOR DOBLE DE 3 MODULOS	\$	40,020.00
5110100166-1	ESTANTE SENCILLO PARA REVISTA	\$	4,283.08
5110100152-1	FABRICACION E INSTALACION DE PLUMA (DE HERRERIA)	\$	11,368.00
5110100138-1	GABINETE DE 2 PUERTAS EN LAMINA CAL. 16	\$	4,060.00
5110100138-3	GABINETE DE 2 PUERTAS EN LAMINA CAL. 16	\$	3,450.00
5110100003-1	GERENCIAL DITTA 1.80X1.80XLIBRERO	\$	26,100.00
5110100001-8	JUEGO DE CUBOS	\$	6,728.00
5110100148-1	KXTDA 100 CENTRAL TELEFONICA MAX. 108 PUERTAS	\$	6,348.49
5110100149-1	KXTDA0188 TARJETA E1 30 CANALES	\$	12,253.70
5110100001-10	LIBRERO A PISOMO MODELO RECTO ABIERTO CON ENTREPAÑOS	\$	7,424.00
5110100174-1	LIBRERO DE MELAMINA 15 MM.	\$	4,234.00
5110100174-2	LIBRERO DE MELAMINA 15 MM.	\$	4,234.00
5110100004-1	LIBRERO ESPECIAL CON UNA PUERTA	\$	9,280.00
5110100182-1	LIBRERO LAMINADO CHERRY	\$	4,466.00

5110100065-1	LIBRERO MURANO SIN PUERTAS CON CUATRO ENTRE PAÑOS	\$	5,655.00
5110100176-1	LOCKER DE 4 PUERTAS	\$	2,919.72
5110100069-4	MESA	\$	3,070.52
5110100069-6	MESA	\$	3,070.52
5110100001-7	MESA DE GRANITO INSIZE GRADO 0 DE 450X600X100MM	\$	9,594.36
5110100080-1	MESA DE JUNTAS	\$	4,268.80
5110100157-1	MESA DE MASAJE AREA PSICOPEDAGOGIA	\$	2,842.00
5110100083-1	MESA DE TRABAJO	\$	2,650.60
5110100083-2	MESA DE TRABAJO	\$	2,650.60
5110100083-3	MESA DE TRABAJO	\$	2,650.60
5110100083-6	MESA DE TRABAJO	\$	2,650.60
5110100167-1	MESA DE TRABAJOS PARA PROCESOS TECNICOS	\$	7,446.01
5110100168-1	MESA PARA CATALOGO	\$	5,175.39
5110100154-1	MESA PARA PRESIDUM EN MADERA DE PINO	\$	2,900.00
5110100154-2	MESA PARA PRESIDUM EN MADERA DE PINO	\$	2,900.00
5110100154-3	MESA PARA PRESIDUM EN MADERA DE PINO	\$	2,900.00
5110100154-4	MESA PARA PRESIDUM EN MADERA DE PINO	\$	2,900.00
5110100169-1	MESA RECTANGULAS DE 120X90 CM. DE ESTRUCTURA METALICA	\$	6,424.61
5110100169-2	MESA RECTANGULAS DE 120X90 CM. DE ESTRUCTURA METALICA	\$	6,424.61
5110100169-3	MESA RECTANGULAS DE 120X90 CM. DE ESTRUCTURA METALICA	\$	6,424.61
5110100169-4	MESA RECTANGULAS DE 120X90 CM. DE ESTRUCTURA METALICA	\$	6,424.61
5110100169-5	MESA RECTANGULAS DE 120X90 CM. DE ESTRUCTURA METALICA	\$	6,424.61
5110100169-6	MESA RECTANGULAS DE 120X90 CM. DE ESTRUCTURA METALICA	\$	6,424.61
5110100169-7	MESA RECTANGULAS DE 120X90 CM. DE ESTRUCTURA METALICA	\$	6,424.61
5110100169-8	MESA RECTANGULAS DE 120X90 CM. DE ESTRUCTURA METALICA	\$	6,424.61
5110100169-9	MESA RECTANGULAS DE 120X90 CM. DE ESTRUCTURA METALICA	\$	6,424.61
5110100169-10	MESA RECTANGULAS DE 120X90 CM. DE ESTRUCTURA METALICA	\$	6,424.61
5110100169-11	MESA RECTANGULAS DE 120X90 CM. DE ESTRUCTURA METALICA	\$	6,424.61
5110100169-12	MESA RECTANGULAS DE 120X90 CM. DE ESTRUCTURA METALICA	\$	6,424.61
5110100169-13	MESA RECTANGULAS DE 120X90 CM. DE ESTRUCTURA METALICA	\$	6,424.61
5110100169-14	MESA RECTANGULAS DE 120X90 CM. DE ESTRUCTURA METALICA	\$	6,424.61
5110100142-1	MINISPLIT DE 3 TONELADAS	\$	13,432.49

5110100170-1	MODULO DE ESTUDIO INDIVIDUAL METALICO 90X56X113 CM.	\$	6,103.37
5110100170-2	MODULO DE ESTUDIO INDIVIDUAL METALICO 90X56X113 CM.	\$	6,103.37
5110100170-3	MODULO DE ESTUDIO INDIVIDUAL METALICO 90X56X113 CM.	\$	6,103.37
5110100001-9	MODULO PRESIDENCIAL SCORETTO 2.00X2.50X0.75	\$	51,620.00
5110100153-1	PODIUM DE MADERA	\$	3,560.00
5110100161-1	RACK PARA SERVIDORES 45 UR Y ACCESORIOS	\$	8,120.00
5110100179-1	SILLON EJECUTIVO	\$	1,856.00
5110100179-2	SILLON EJECUTIVO	\$	1,856.00
5110100003-2	SILLON EJECUTIVO DE LUJO RESPALDO ALTO	\$	8,700.00
5110100005-1	SILLON EJECUTIVO DE LUJO RESPALDO ALTO, MECANISMO DE RODILLA	\$	8,700.00
5110100004-2	SILLON EJECUTIVO DE LUJO RESPALDO BAJO	\$	8,120.00
5110100004-3	SILLON EJECUTIVO DE LUJO RESPALDO BAJO	\$	8,120.00
5110100004-4	SILLON EJECUTIVO DE LUJO RESPALDO BAJO	\$	8,120.00
5110100004-5	SILLON EJECUTIVO DE LUJO RESPALDO BAJO	\$	8,120.00
5110100004-6	SILLON EJECUTIVO DE LUJO RESPALDO BAJO	\$	8,120.00
5110100001-2	SILLON EJECUTIVO FERRA DE RESPALDO ALTO.	\$	3,074.00
5120100007-1	SOFA DE 2 PLAZAS	\$	5,702.32
5110100150-1	VITRINA CENTRAL DE CRISTAL	\$	4,100.00
5120100005-1	CAMPANA INDUSTRIAL EN ACERO INOXIDABLE	\$	9,200.00
5120100006-1	SOFA DE 1 PLAZAS	\$	3,882.95
5150100131-1	COMPUTADORA ACER LAP TOP AS4930-6469	\$	12,970.00
5150100123-1	COMPUTADORA ACER PENTIUM DUAL G6302.7GHZ/4GB/500 GB DVD+RW, LM21-1MT-R WINDOWS 8 CON MOTOR DE 18.5	\$	9,512.00
5150100123-2	COMPUTADORA ACER PENTIUM DUAL G6302.7GHZ/4GB/500 GB DVD+RW, LM21-1MT-R WINDOWS 8 CON MOTOR DE 18.5	\$	9,512.00
5150100123-4	COMPUTADORA ACER PENTIUM DUAL G6302.7GHZ/4GB/500 GB DVD+RW, LM21-1MT-R WINDOWS 8 CON MOTOR DE 18.5	\$	9,512.00



5150100123-5	COMPUTADORA ACER PENTIUM DUAL G6302.7GHZ/4GB/500 GB DVD+RW, LM21-1MT-R WINDOWS 8 CON MOTOR DE 18.5	\$	9,512.00
5150100123-6	COMPUTADORA ACER PENTIUM DUAL G6302.7GHZ/4GB/500 GB DVD+RW, LM21-1MT-R WINDOWS 8 CON MOTOR DE 18.5	\$	9,512.00
5150100123-7	COMPUTADORA ACER PENTIUM DUAL G6302.7GHZ/4GB/500 GB DVD+RW, LM21-1MT-R WINDOWS 8 CON MOTOR DE 18.5	\$	9,512.00
5150100123-8	COMPUTADORA ACER PENTIUM DUAL G6302.7GHZ/4GB/500 GB DVD+RW, LM21-1MT-R WINDOWS 8 CON MOTOR DE 18.5	\$	9,512.00
5150100123-9	COMPUTADORA ACER PENTIUM DUAL G6302.7GHZ/4GB/500 GB DVD+RW, LM21-1MT-R WINDOWS 8 CON MOTOR DE 18.5	\$	9,512.00
5150100123-10	COMPUTADORA ACER PENTIUM DUAL G6302.7GHZ/4GB/500 GB DVD+RW, LM21-1MT-R WINDOWS 8 CON MOTOR DE 18.5	\$	9,512.00
5150100119-61	COMPUTADORA CON PROCESADOR INTEL CORE 2 DUO DE 1 GB EN RAM 160 GB EN DD CON LECTOR DE DVD	\$	10,258.00
5150100119-63	COMPUTADORA CON PROCESADOR INTEL CORE 2 DUO DE 1 GB EN RAM 160 GB EN DD CON LECTOR DE DVD	\$	10,258.00
5150100119-64	COMPUTADORA CON PROCESADOR INTEL CORE 2 DUO DE 1 GB EN RAM 160 GB EN DD CON LECTOR DE DVD	\$	10,258.00
5150100119-3	COMPUTADORA CON PROCESADOR INTEL CORE 2 DUO DE 1 GB EN RAM 160 GB EN DD CON LECTOR DE DVD	\$	10,258.00
5150100119-4	COMPUTADORA CON PROCESADOR INTEL CORE 2 DUO DE 1 GB EN RAM 160 GB EN DD CON LECTOR DE DVD	\$	10,258.00
5150100119-5	COMPUTADORA CON PROCESADOR INTEL CORE 2 DUO DE 1 GB EN RAM 160 GB EN DD CON LECTOR DE DVD	\$	10,258.00
5150100119-6	COMPUTADORA CON PROCESADOR INTEL CORE 2 DUO DE 1 GB EN RAM 160 GB EN DD CON LECTOR DE DVD	\$	10,258.00
5150100119-7	COMPUTADORA CON PROCESADOR INTEL CORE 2 DUO DE 1 GB EN RAM 160 GB EN DD CON LECTOR DE DVD	\$	10,258.00

5150100119-8	COMPUTADORA CON PROCESADOR INTEL CORE 2 DUO DE 1 GB EN RAM 160 GB EN DD CON LECTOR DE DVD	\$	10,258.00
5150100119-9	COMPUTADORA CON PROCESADOR INTEL CORE 2 DUO DE 1 GB EN RAM 160 GB EN DD CON LECTOR DE DVD	\$	10,258.00
5150100119-10	COMPUTADORA CON PROCESADOR INTEL CORE 2 DUO DE 1 GB EN RAM 160 GB EN DD CON LECTOR DE DVD	\$	10,258.00
5150100119-11	COMPUTADORA CON PROCESADOR INTEL CORE 2 DUO DE 1 GB EN RAM 160 GB EN DD CON LECTOR DE DVD	\$	10,258.00
5150100119-12	COMPUTADORA CON PROCESADOR INTEL CORE 2 DUO DE 1 GB EN RAM 160 GB EN DD CON LECTOR DE DVD	\$	10,258.00
5150100119-13	COMPUTADORA CON PROCESADOR INTEL CORE 2 DUO DE 1 GB EN RAM 160 GB EN DD CON LECTOR DE DVD	\$	10,258.00
5150100119-14	COMPUTADORA CON PROCESADOR INTEL CORE 2 DUO DE 1 GB EN RAM 160 GB EN DD CON LECTOR DE DVD	\$	10,258.00
5150100119-15	COMPUTADORA CON PROCESADOR INTEL CORE 2 DUO DE 1 GB EN RAM 160 GB EN DD CON LECTOR DE DVD	\$	10,258.00
5150100119-16	COMPUTADORA CON PROCESADOR INTEL CORE 2 DUO DE 1 GB EN RAM 160 GB EN DD CON LECTOR DE DVD	\$	10,258.00
5150100119-17	COMPUTADORA CON PROCESADOR INTEL CORE 2 DUO DE 1 GB EN RAM 160 GB EN DD CON LECTOR DE DVD	\$	10,258.00
5150100119-18	COMPUTADORA CON PROCESADOR INTEL CORE 2 DUO DE 1 GB EN RAM 160 GB EN DD CON LECTOR DE DVD	\$	10,258.00
5150100119-19	COMPUTADORA CON PROCESADOR INTEL CORE 2 DUO DE 1 GB EN RAM 160 GB EN DD CON LECTOR DE DVD	\$	10,258.00
5150100119-20	COMPUTADORA CON PROCESADOR INTEL CORE 2 DUO DE 1 GB EN RAM 160 GB EN DD CON LECTOR DE DVD	\$	10,258.00
5150100119-21	COMPUTADORA CON PROCESADOR INTEL CORE 2 DUO DE 1 GB EN RAM 160 GB EN DD CON LECTOR DE DVD	\$	10,258.00

5150100119-22	COMPUTADORA CON PROCESADOR INTEL CORE 2 DUO DE 1 GB EN RAM 160 GB EN DD CON LECTOR DE DVD	\$	10,258.00
5150100119-23	COMPUTADORA CON PROCESADOR INTEL CORE 2 DUO DE 1 GB EN RAM 160 GB EN DD CON LECTOR DE DVD	\$	10,258.00
5150100119-24	COMPUTADORA CON PROCESADOR INTEL CORE 2 DUO DE 1 GB EN RAM 160 GB EN DD CON LECTOR DE DVD	\$	10,258.00
5150100119-25	COMPUTADORA CON PROCESADOR INTEL CORE 2 DUO DE 1 GB EN RAM 160 GB EN DD CON LECTOR DE DVD	\$	10,258.00
5150100119-26	COMPUTADORA CON PROCESADOR INTEL CORE 2 DUO DE 1 GB EN RAM 160 GB EN DD CON LECTOR DE DVD	\$	10,258.00
5150100119-27	COMPUTADORA CON PROCESADOR INTEL CORE 2 DUO DE 1 GB EN RAM 160 GB EN DD CON LECTOR DE DVD	\$	10,258.00
5150100119-28	COMPUTADORA CON PROCESADOR INTEL CORE 2 DUO DE 1 GB EN RAM 160 GB EN DD CON LECTOR DE DVD	\$	10,258.00
5150100119-29	COMPUTADORA CON PROCESADOR INTEL CORE 2 DUO DE 1 GB EN RAM 160 GB EN DD CON LECTOR DE DVD	\$	10,258.00
5150100119-30	COMPUTADORA CON PROCESADOR INTEL CORE 2 DUO DE 1 GB EN RAM 160 GB EN DD CON LECTOR DE DVD	\$	10,258.00
5150100119-36	COMPUTADORA CON PROCESADOR INTEL CORE 2 DUO DE 1 GB EN RAM 160 GB EN DD CON LECTOR DE DVD	\$	10,258.00
5150100119-39	COMPUTADORA CON PROCESADOR INTEL CORE 2 DUO DE 1 GB EN RAM 160 GB EN DD CON LECTOR DE DVD	\$	10,258.00
5150100119-53	COMPUTADORA CON PROCESADOR INTEL CORE 2 DUO DE 1 GB EN RAM 160 GB EN DD CON LECTOR DE DVD	\$	10,258.00
5150100119-54	COMPUTADORA CON PROCESADOR INTEL CORE 2 DUO DE 1 GB EN RAM 160 GB EN DD CON LECTOR DE DVD	\$	10,258.00
5150100119-56	COMPUTADORA CON PROCESADOR INTEL CORE 2 DUO DE 1 GB EN RAM 160 GB EN DD CON LECTOR DE DVD	\$	10,258.00

5150100119-58	COMPUTADORA CON PROCESADOR INTEL CORE 2 DUO DE 1 GB EN RAM 160 GB EN DD CON LECTOR DE DVD	\$	10,258.00
5150100003-5	COMPUTADORA DE CAJA BLANCA	\$	8,959.84
5150100151-1	COMPUTADORA DE ESCRITORIO HP 280 G2 SFF, INTEL CORE15,4 GB, DVD + RW WINDOWS 10 PRO (W5Y89LT) CLAVE CPQ5460 MODELO 280 G2 SFF	\$	13,377.12
5150100151-2	COMPUTADORA DE ESCRITORIO HP 280 G2 SFF, INTEL CORE15,4 GB, DVD + RW WINDOWS 10 PRO (W5Y89LT) CLAVE CPQ5460 MODELO 280 G2 SFF	\$	13,377.12
5150100146-1	COMPUTADORA DESKTOP HP	\$	11,065.95
5150100146-2	COMPUTADORA DESKTOP HP	\$	11,045.52
5150100146-3	COMPUTADORA DESKTOP HP	\$	11,045.52
5150100145-1	COMPUTADORA HP 400SFF W10/7PRO CI3-4160 4GB 1T.	\$	10,911.00
5150100145-2	COMPUTADORA HP 400SFF W10/7PRO CI3-4160 4GB 1T.	\$	10,911.00
5150100143-1	COMPUTADORA HP 600SFF G1 W8.1/7 COREi3-4330 8G B 500 GB Y MONITOR HP 18.5" LED	\$	13,340.69
5150100143-2	COMPUTADORA HP 600SFF G1 W8.1/7 COREi3-4330 8G B 500 GB Y MONITOR HP 18.5" LED	\$	13,340.69
5150100143-3	COMPUTADORA HP 600SFF G1 W8.1/7 COREi3-4330 8G B 500 GB Y MONITOR HP 18.5" LED	\$	13,340.70
5150100122-1	COMPUTADORA HP PAVILION SLIMINE S5-1128	\$	10,672.00
5150100122-2	COMPUTADORA HP PAVILION SLIMINE S5-1128	\$	10,672.00
5150100128-1	COMPUTADORA HP PAVILION SLIMLINE S5-1125	\$	11,594.20
5150100128-2	COMPUTADORA HP PAVILION SLIMLINE S5-1125	\$	11,594.20
5150100128-3	COMPUTADORA HP PAVILION SLIMLINE S5-1125	\$	11,594.20
5150100128-4	COMPUTADORA HP PAVILION SLIMLINE S5-1125	\$	11,594.20
5150100128-5	COMPUTADORA HP PAVILION SLIMLINE S5-1125	\$	11,594.20
5150100128-6	COMPUTADORA HP PAVILION SLIMLINE S5-1125	\$	11,594.20
5150100128-8	COMPUTADORA HP PAVILION SLIMLINE S5-1125	\$	11,594.20
5150100128-9	COMPUTADORA HP PAVILION SLIMLINE S5-1125	\$	11,594.20
5150100128-10	COMPUTADORA HP PAVILION SLIMLINE S5-1125	\$	11,594.20
5150100116-1	COMPUTADORA HP S5-11250	\$	9,999.00
5150100116-2	COMPUTADORA HP S5-11250	\$	9,999.00

5150100116-3	COMPUTADORA HP S5-11250	\$	9,999.00
5150100147-1	COMPUTADORA INTEL CORE I3 6GN 8GB DE RAM Y DD DE 1 TB	\$	9,568.84
5150100108-1	COMPUTADORA LANIX TITAN	\$	12,209.00
5150100108-2	COMPUTADORA LANIX TITAN	\$	12,209.00
5150100108-3	COMPUTADORA LANIX TITAN	\$	12,209.00
5150100108-4	COMPUTADORA LANIX TITAN	\$	12,209.00
5150100108-5	COMPUTADORA LANIX TITAN	\$	12,209.00
5150100108-6	COMPUTADORA LANIX TITAN	\$	12,209.00
5150100108-7	COMPUTADORA LANIX TITAN	\$	12,209.00
5150100108-8	COMPUTADORA LANIX TITAN	\$	12,209.00
5150100140-1	COMPUTADORA LENOVO AIO CELERON JI800, 2GB, 500GB W8 19.5 DVDRW	\$	6,728.00
5110100001-6	CORTADORA BROTHER	\$	8,518.55
5150100001-69	CPU EQUIPO DE COMPUTO MARCA GHIA	\$	10,412.16
5150100139-1	CPU MARCA HP	\$	11,140.64
5150100135-1	DIGITALIZACION DE FIRMAS DIGITALES	\$	5,660.80
5150100003-1	DISCO DURO DE ESTADO SOLIDO SSD SANDISK X400 512 GB 2.5 SATA 3	\$	4,227.04
5150100129-2	DISCO DURO DE ESTADO SOLIDO SSD SANDISK X400 512 GB 2.5, SATA3	\$	4,227.04
5150100129-1	DISCO DURO EXTERNO DE 2 TB	\$	2,900.00
5150100133-1	DISCO DURO EXTERNO DE 2 TB TOSHIBA 5400	\$	2,482.40
5150100001-7	ENTRENADOR EN ELECTRONICA ANALOGICA Y DIGITAL (EQ.P/CONOC. FUNC. CIRC. DIG.)	\$	15,892.00
5150100125-1	FORTIGATE-200B	\$	88,734.20
5150100001-5	FORTINET MODELO FG-300E-BDL- 900-36- 18XGE RJ45 PORTS	\$	144,067.36
5150100003-3	GHIA COMPAGNO SLIM/INTEL CORE I5 7400 QUAD CORE	\$	9,883.20
5150100001-105	HP 280G3 SFF, CORE i5-8500, 1 TB HDD, 4GB RAM, DVD RW, W10PRO64, 1/1/1 WiFi	\$	13,367.84
5150100001-106	HP 280G3 SFF, CORE i5-8500, 1 TB HDD, 4GB RAM, DVD RW, W10PRO64, 1/1/1 WiFi	\$	13,367.84
5150100001-107	HP 280G3 SFF, CORE i5-8500, 1 TB HDD, 4GB RAM, DVD RW, W10PRO64, 1/1/1 WiFi	\$	13,367.84
5150100001-108	HP 280G3 SFF, CORE i5-8500, 1 TB HDD, 4GB RAM, DVD RW, W10PRO64, 1/1/1 WiFi	\$	13,367.84
5150100001-109	HP 280G3 SFF, CORE i5-8500, 1 TB HDD, 4GB RAM, DVD RW, W10PRO64, 1/1/1 WiFi	\$	13,367.84

5150100001-110	HP 280G3 SFF, CORE i5-8500, 1 TB HDD, 4GB RAM, DVD RW, W10PRO64, 1/1/1 WiFi	\$	13,367.84
5150100001-111	HP 280G3 SFF, CORE i5-8500, 1 TB HDD, 4GB RAM, DVD RW, W10PRO64, 1/1/1 WiFi	\$	13,367.84
5150100001-112	HP 280G3 SFF, CORE i5-8500, 1 TB HDD, 4GB RAM, DVD RW, W10PRO64, 1/1/1 WiFi	\$	13,367.84
5150100001-113	HP 280G3 SFF, CORE i5-8500, 1 TB HDD, 4GB RAM, DVD RW, W10PRO64, 1/1/1 WiFi	\$	13,367.84
5150100001-114	HP 280G3 SFF, CORE i5-8500, 1 TB HDD, 4GB RAM, DVD RW, W10PRO64, 1/1/1 WiFi	\$	13,367.84
5150100001-115	HP 280G3 SFF, CORE i5-8500, 1 TB HDD, 4GB RAM, DVD RW, W10PRO64, 1/1/1 WiFi	\$	13,367.84
5150100001-116	HP 280G3 SFF, CORE i5-8500, 1 TB HDD, 4GB RAM, DVD RW, W10PRO64, 1/1/1 WiFi	\$	13,367.84
5150100001-117	HP 280G3 SFF, CORE i5-8500, 1 TB HDD, 4GB RAM, DVD RW, W10PRO64, 1/1/1 WiFi	\$	13,367.84
5150100001-118	HP 280G3 SFF, CORE i5-8500, 1 TB HDD, 4GB RAM, DVD RW, W10PRO64, 1/1/1 WiFi	\$	13,367.84
5150100001-119	HP 280G3 SFF, CORE i5-8500, 1 TB HDD, 4GB RAM, DVD RW, W10PRO64, 1/1/1 WiFi	\$	13,367.84
5150100001-120	HP 280G3 SFF, CORE i5-8500, 1 TB HDD, 4GB RAM, DVD RW, W10PRO64, 1/1/1 WiFi	\$	13,367.84
5150100001-121	HP 280G3 SFF, CORE i5-8500, 1 TB HDD, 4GB RAM, DVD RW, W10PRO64, 1/1/1 WiFi	\$	13,367.84
5150100001-122	HP 280G3 SFF, CORE i5-8500, 1 TB HDD, 4GB RAM, DVD RW, W10PRO64, 1/1/1 WiFi	\$	13,367.84
5150100001-123	HP 280G3 SFF, CORE i5-8500, 1 TB HDD, 4GB RAM, DVD RW, W10PRO64, 1/1/1 WiFi	\$	13,367.84
5150100001-124	HP 280G3 SFF, CORE i5-8500, 1 TB HDD, 4GB RAM, DVD RW, W10PRO64, 1/1/1 WiFi	\$	13,367.84
5150100001-125	HP 280G3 SFF, CORE i5-8500, 1 TB HDD, 4GB RAM, DVD RW, W10PRO64, 1/1/1 WiFi	\$	13,367.84
5150100001-126	HP 280G3 SFF, CORE i5-8500, 1 TB HDD, 4GB RAM, DVD RW, W10PRO64, 1/1/1 WiFi	\$	13,367.84
5150100001-127	HP 280G3 SFF, CORE i5-8500, 1 TB HDD, 4GB RAM, DVD RW, W10PRO64, 1/1/1 WiFi	\$	13,367.84
5150100001-128	HP 280G3 SFF, CORE i5-8500, 1 TB HDD, 4GB RAM, DVD RW, W10PRO64, 1/1/1 WiFi	\$	13,367.84

5150100001-129	HP 280G3 SFF, CORE i5-8500, 1 TB HDD, 4GB RAM, DVD RW, W10PRO64, 1/1/1 WiFi	\$	13,367.84
5150100001-130	HP 280G3 SFF, CORE i5-8500, 1 TB HDD, 4GB RAM, DVD RW, W10PRO64, 1/1/1 WiFi	\$	13,367.84
5150100001-131	HP 280G3 SFF, CORE i5-8500, 1 TB HDD, 4GB RAM, DVD RW, W10PRO64, 1/1/1 WiFi	\$	13,367.84
5150100001-132	HP 280G3 SFF, CORE i5-8500, 1 TB HDD, 4GB RAM, DVD RW, W10PRO64, 1/1/1 WiFi	\$	13,367.84
5150100001-133	HP 280G3 SFF, CORE i5-8500, 1 TB HDD, 4GB RAM, DVD RW, W10PRO64, 1/1/1 WiFi	\$	13,367.84
5150100001-134	HP 280G3 SFF, CORE i5-8500, 1 TB HDD, 4GB RAM, DVD RW, W10PRO64, 1/1/1 WiFi	\$	13,367.84
5150100002-4	HP LASER JET M521 DN IMPRESORA COPIADORA ESCANER Y FAX	\$	9,268.40
5150100141-1	IMPRESORA DE ETIQUETAS	\$	3,992.72
5150100130-1	IMPRESORA EPSAON LQ 590 10" 24 AGUJAS 529 CPS.	\$	4,999.60
5150100117-1	IMPRESORA EPSON LX-300+	\$	3,514.80
5150100118-1	IMPRESORA HP COLOR LASER JET 4700 PH+	\$	17,713.53
5150100118-2	IMPRESORA HP COLOR LASER JET 4700 PH+	\$	17,713.53
5150100149-1	IMPRESORA TERMICA MARCA EPSON	\$	3,579.76
5150100001-73	INTE DE DOBLE NUCLEO 1,4 GHZ (TURBO BOOST 3,6 GHZ) INTEL HD GRAPHICS 615-8 GB	\$	39,199.00
5150100110-3	LAP TOP DELL 3567	\$	10,998.99
5150100109-2	LAP TOP DELL CORE i3 4 GB RAM 1TB CON MOCHILA	\$	11,049.00
5150100052-1	LAP TOP DELL INSPIRON 14-3467 14" INTEL CORE i5 7200U WINDOWS 10H. COLOR NEGRO	\$	14,368.92
5150100110-1	LAP TOP GATEWAY	\$	12,799.20
5150100121-1	LAP TOP GTW T 6847 M.T	\$	12,999.00
5150100144-1	LAP TOP MARCA DELL MOD. LAT34560 SERIES 4MSD042	\$	19,679.40
5150100107-1	LAPTOP 2 EN 1 LENOVO YOGA 520 (COREI5, 14 PULG.	\$	15,999.00
5150100002-5	LAPTOP HP CORE i7 46B RAM 1TB + 16 6B MEMORIA INTEL OPTANE	\$	15,999.00
5150100001-70	LAPTOP HP ELITEBOOK X360 CORE I7	\$	28,079.10
5150100001-68	NOTEBOOK DELL VOSTRO 3468 PROCESADOR INTEL CORE i5 MEMORIA RAM 8 GB	\$	16,356.00
5150100001-1	PC DE ESCRITORIO CPU SPQ 5460 MODELO 280 G2 SFF	\$	12,320.36



5150100001-2	PC DE ESCRITORIO CPU SPQ 5460 MODELO 280 G2 SFF	\$	12,320.36
5150100001-38	PC DE ESCRITORIO EMPRESARIAL, INTEL CORE 15,8 GB 500 GB DVD RW MARCHA HP MODELO 280 G2 MONITOR HP MODELO V203P` 19.5 PULGADAS	\$	15,264.44
5150100001-39	PC DE ESCRITORIO EMPRESARIAL, INTEL CORE 15,8 GB 500 GB DVD RW MARCHA HP MODELO 280 G2 MONITOR HP MODELO V203P` 19.5 PULGADAS	\$	15,264.44
5150100001-40	PC DE ESCRITORIO EMPRESARIAL, INTEL CORE 15,8 GB 500 GB DVD RW MARCHA HP MODELO 280 G2 MONITOR HP MODELO V203P` 19.5 PULGADAS	\$	15,264.44
5150100001-41	PC DE ESCRITORIO EMPRESARIAL, INTEL CORE 15,8 GB 500 GB DVD RW MARCHA HP MODELO 280 G2 MONITOR HP MODELO V203P` 19.5 PULGADAS	\$	15,264.44
5150100001-42	PC DE ESCRITORIO EMPRESARIAL, INTEL CORE 15,8 GB 500 GB DVD RW MARCHA HP MODELO 280 G2 MONITOR HP MODELO V203P` 19.5 PULGADAS	\$	15,264.44
5150100001-43	PC DE ESCRITORIO EMPRESARIAL, INTEL CORE 15,8 GB 500 GB DVD RW MARCHA HP MODELO 280 G2 MONITOR HP MODELO V203P` 19.5 PULGADAS	\$	15,264.44
5150100001-44	PC DE ESCRITORIO EMPRESARIAL, INTEL CORE 15,8 GB 500 GB DVD RW MARCHA HP MODELO 280 G2 MONITOR HP MODELO V203P` 19.5 PULGADAS	\$	15,264.44
5150100001-45	PC DE ESCRITORIO EMPRESARIAL, INTEL CORE 15,8 GB 500 GB DVD RW MARCHA HP MODELO 280 G2 MONITOR HP MODELO V203P` 19.5 PULGADAS	\$	15,264.44
5150100001-46	PC DE ESCRITORIO EMPRESARIAL, INTEL CORE 15,8 GB 500 GB DVD RW MARCHA HP MODELO 280 G2 MONITOR HP MODELO V203P` 19.5 PULGADAS	\$	15,264.44
5150100001-47	PC DE ESCRITORIO EMPRESARIAL, INTEL CORE 15,8 GB 500 GB DVD RW MARCHA HP MODELO 280 G2 MONITOR HP MODELO V203P` 19.5 PULGADAS	\$	15,264.44
5150100001-48	PC DE ESCRITORIO EMPRESARIAL, INTEL CORE 15,8 GB 500 GB DVD RW MARCHA HP MODELO 280 G2 MONITOR HP MODELO V203P` 19.5 PULGADAS	\$	15,264.44

5150100001-49	PC DE ESCRITORIO EMPRESARIAL, INTEL CORE 15,8 GB 500 GB DVD RW MARCHA HP MODELO 280 G2 MONITOR HP MODELO V203P` 19.5 PULGADAS	\$	15,264.44
5150100001-50	PC DE ESCRITORIO EMPRESARIAL, INTEL CORE 15,8 GB 500 GB DVD RW MARCHA HP MODELO 280 G2 MONITOR HP MODELO V203P` 19.5 PULGADAS	\$	15,264.44
5150100001-51	PC DE ESCRITORIO EMPRESARIAL, INTEL CORE 15,8 GB 500 GB DVD RW MARCHA HP MODELO 280 G2 MONITOR HP MODELO V203P` 19.5 PULGADAS	\$	15,264.44
5150100001-52	PC DE ESCRITORIO EMPRESARIAL, INTEL CORE 15,8 GB 500 GB DVD RW MARCHA HP MODELO 280 G2 MONITOR HP MODELO V203P` 19.5 PULGADAS	\$	15,264.44
5150100001-53	PC DE ESCRITORIO EMPRESARIAL, INTEL CORE 15,8 GB 500 GB DVD RW MARCHA HP MODELO 280 G2 MONITOR HP MODELO V203P` 19.5 PULGADAS	\$	15,264.44
5150100001-54	PC DE ESCRITORIO EMPRESARIAL, INTEL CORE 15,8 GB 500 GB DVD RW MARCHA HP MODELO 280 G2 MONITOR HP MODELO V203P` 19.5 PULGADAS	\$	15,264.44
5150100001-55	PC DE ESCRITORIO EMPRESARIAL, INTEL CORE 15,8 GB 500 GB DVD RW MARCHA HP MODELO 280 G2 MONITOR HP MODELO V203P` 19.5 PULGADAS	\$	15,264.44
5150100001-56	PC DE ESCRITORIO EMPRESARIAL, INTEL CORE 15,8 GB 500 GB DVD RW MARCHA HP MODELO 280 G2 MONITOR HP MODELO V203P` 19.5 PULGADAS	\$	15,264.44
5150100001-57	PC DE ESCRITORIO EMPRESARIAL, INTEL CORE 15,8 GB 500 GB DVD RW MARCHA HP MODELO 280 G2 MONITOR HP MODELO V203P` 19.5 PULGADAS	\$	15,264.44
5150100001-58	PC DE ESCRITORIO EMPRESARIAL, INTEL CORE 15,8 GB 500 GB DVD RW MARCHA HP MODELO 280 G2 MONITOR HP MODELO V203P` 19.5 PULGADAS	\$	15,264.44
5150100001-59	PC DE ESCRITORIO EMPRESARIAL, INTEL CORE 15,8 GB 500 GB DVD RW MARCHA HP MODELO 280 G2 MONITOR HP MODELO V203P` 19.5 PULGADAS	\$	15,264.44

5150100001-60	PC DE ESCRITORIO EMPRESARIAL, INTEL CORE 15,8 GB 500 GB DVD RW MARCHA HP MODELO 280 G2 MONITOR HP MODELO V203P` 19.5 PULGADAS	\$	15,264.44
5150100001-61	PC DE ESCRITORIO EMPRESARIAL, INTEL CORE 15,8 GB 500 GB DVD RW MARCHA HP MODELO 280 G2 MONITOR HP MODELO V203P` 19.5 PULGADAS	\$	15,264.44
5150100001-62	PC DE ESCRITORIO EMPRESARIAL, INTEL CORE 15,8 GB 500 GB DVD RW MARCHA HP MODELO 280 G2 MONITOR HP MODELO V203P` 19.5 PULGADAS	\$	15,264.44
5150100001-63	PC DE ESCRITORIO EMPRESARIAL, INTEL CORE 15,8 GB 500 GB DVD RW MARCHA HP MODELO 280 G2 MONITOR HP MODELO V203P` 19.5 PULGADAS	\$	15,264.44
5150100001-64	PC DE ESCRITORIO EMPRESARIAL, INTEL CORE 15,8 GB 500 GB DVD RW MARCHA HP MODELO 280 G2 MONITOR HP MODELO V203P` 19.5 PULGADAS	\$	15,264.44
5150100001-65	PC DE ESCRITORIO EMPRESARIAL, INTEL CORE 15,8 GB 500 GB DVD RW MARCHA HP MODELO 280 G2 MONITOR HP MODELO V203P` 19.5 PULGADAS	\$	15,264.44
5150100001-66	PC DE ESCRITORIO EMPRESARIAL, INTEL CORE 15,8 GB 500 GB DVD RW MARCHA HP MODELO 280 G2 MONITOR HP MODELO V203P` 19.5 PULGADAS	\$	15,264.44
5150100001-67	PC DE ESCRITORIO EMPRESARIAL, INTEL CORE 15,8 GB 500 GB DVD RW MARCHA HP MODELO 280 G2 MONITOR HP MODELO V203P` 19.5 PULGADAS	\$	15,264.44
5150100002-2	PC DE ESCRITORIO HP 280 G2 SFF, INTEL CORE i3 4 GB	\$	11,740.36
5150100002-6	PC DE ESCRITORIO HP 280G3 SFF, INTEL CORE i7, 8 GB, 1000 GB DVD+RW WINDOWS10PRO (3XT77LTElite2T) CLAVE CPUUHPI470 MOD. 280 G3 SFF	\$	18,361.64
5150100001-4	PC ESCRITORIO DELL OPTIPEX 3050 MICRO, INTEL CORE I5 8GB, 100 GB, WINDOWS 10 PRO	\$	15,706.40
5150100132-3	PC ESCRITORIO HP 280, INTEL CORE i5 4GB 100 GB WINDOWS 10 PRO (3FJ8LT) CLAVE CPUHPI050 MODELO 280 G2 SFF	\$	13,166.00
5150100114-2	PROTTER MODELO STYLUS PRO 98000	\$	66,363.05

5150100001-3	SERVIDOR DELL POWEREDGE R730- 2X XEON E52640V- 2.6GHZ 16 GB 3X300 GB WIN SERVER STANDARD 2012 MODELO:61174687	\$	70,649.17
5150100001-6	SERVIDOR DELLEMC R30	\$	76,754.30
5150100120-1	SERVIDOR HP PROLIANT ML. 115 G5	\$	17,250.00
5150100137-1	SERVIDOR POWER EDGE	\$	48,378.96
5150100115-1	SERVIDOR T 310	\$	82,306.61
5150100111-1	SUMMIT X150-48T	\$	15,660.58
5150100134-1	TARJETA PARA 16 EXTENSIONES UNLINEA	\$	7,034.24
5150100132-1	UPS APC SMART-UPS 1500 VA USB Y SERIAL RM 2U 120V. S3S1345X1061	\$	13,158.70
5150100002-3	VOSTRO 14 3468 CORE I3 6006U HASTA 2.0 GHZ	\$	14,077.76
5190100292-1	ASPIRADORA 16 GAL. 6.5HP	\$	4,146.61
5190100290-1	BEBEDERO DE ACERO INOXIDABLE MARCA ELKAY MODELO EMABF8L	\$	13,137.00
5190100290-2	BEBEDERO DE ACERO INOXIDABLE MARCA ELKAY MODELO EMABF8L	\$	13,137.00
5190100290-3	BEBEDERO DE ACERO INOXIDABLE MARCA ELKAY MODELO EMABF8L	\$	13,137.00
5190100290-4	BEBEDERO DE ACERO INOXIDABLE MARCA ELKAY MODELO EMABF8L	\$	13,137.00
5190100136-1	CAJA FUERTE	\$	3,314.15
5110100001-1	DESTRUCTORA AUTOM. PAP/TARJ	\$	3,115.54
5190100287-1	DVD AVTECH STAND ALONE 16 CANALES DE VIDEO 4 AUDI	\$	5,162.00
5190100281-1	EXTINTOR BIOXIDO	\$	3,225.09
5190100281-2	EXTINTOR BIOXIDO	\$	3,225.09
5190100281-3	EXTINTOR BIOXIDO	\$	3,225.09
5190100281-4	EXTINTOR BIOXIDO	\$	3,225.09
5190100281-5	EXTINTOR BIOXIDO	\$	3,225.09
5190100281-6	EXTINTOR BIOXIDO	\$	3,225.09
5190100281-7	EXTINTOR BIOXIDO	\$	3,225.09
5190100286-1	EXTINTOR BIOXIDO	\$	3,225.09
5190100293-1	FRIGOBAR MABE	\$	2,699.00
5190100278-1	GABINETE CON TARJA	\$	14,859.60
5190100282-1	KIT CON 16 CAMARAS 520 TVL	\$	19,807.20
5190100289-1	MAQUINA EXPENDEDORA DE PRESERVATIVOS	\$	5,452.00
5190100288-1	MAQUINA EXPENDEDORA DE TOALLAS FEMENINAS	\$	6,554.00
5190100283-1	REFRIGERADOR MCA. ACROS	\$	5,800.00

5190100284-1	SWITCH SUMMIT X-250E-24T 10/100 BASE TX DE 2 GB	\$	24,296.20
5210100001-1	AMPLIFICADOR DE SEÑAL DE AUDIO	\$	243,931.09
5230100019-1	CAMARA DE VIDEO DIGITAL	\$	23,357.99
5210100034-1	CAMARA DIGITAL	\$	12,663.99
5210100044-1	KIT SAXXON PRO	\$	17,940.00
5210100044-2	KIT SAXXON PRO	\$	8,660.00
5210100029-1	MICROFONO INALAMBRICO SHURE PG14/P30	\$	4,616.80
5210100029-2	MICROFONO INALAMBRICO SHURE PG14/P30	\$	4,616.80
5210100042-1	PANTALLA 58" LED-FHD SMARTTV 120 HZ	\$	11,999.01
5210100042-2	PANTALLA 58" LED-FHD SMARTTV 120 HZ	\$	11,999.01
5210100041-1	PANTALLA LED 42 FHD SMART 3D 120H.	\$	9,999.00
5210100036-1	PANTALLA LG 42 PULG. LCD	\$	10,727.68
5210100037-1	PIZARRON INTERACTIVO DE 78 PULG. Y PROYECTOR	\$	31,750.00
5210100037-2	PIZARRON INTERACTIVO DE 78 PULG. Y PROYECTOR	\$	31,750.00
5210100037-3	PIZARRON INTERACTIVO DE 78 PULG. Y PROYECTOR	\$	31,750.00
5210100037-4	PIZARRON INTERACTIVO DE 78 PULG. Y PROYECTOR	\$	31,750.00
5210100037-5	PIZARRON INTERACTIVO DE 78 PULG. Y PROYECTOR	\$	31,750.00
5210100037-6	PIZARRON INTERACTIVO DE 78 PULG. Y PROYECTOR	\$	31,750.00
5210100037-7	PIZARRON INTERACTIVO DE 78 PULG. Y PROYECTOR	\$	31,750.00
5210100037-8	PIZARRON INTERACTIVO DE 78 PULG. Y PROYECTOR	\$	31,750.00
5210100017-1	PROYECTOR BENQ MS527	\$	7,579.44
5210100017-2	PROYECTOR BENQ MS527	\$	7,579.44
5210100017-3	PROYECTOR BENQ MS527	\$	7,579.44
5210100017-4	PROYECTOR BENQ MS527	\$	7,579.44
5210100017-5	PROYECTOR BENQ MS527	\$	7,579.44
5210100020-1	PROYECTOR BENQ MS527	\$	7,579.44
5210100039-4	VIDEO PROYECTOR EPSON S-18+ 3000 LUMENES	\$	5,539.00
5210100039-1	VIDEO PROYECTOR EPSON S-18+ 3000 LUMENES	\$	5,450.84
5210100039-2	VIDEO PROYECTOR EPSON S-18+ 3000 LUMENES	\$	5,450.84
5210100039-3	VIDEO PROYECTOR EPSON S-18+ 3000 LUMENES	\$	5,539.00
5210100040-1	VIDEO PROYECTOR EPSON S18+ 3000 LUMENES HDMI VGA CON MODULO EN WIFI EPSON POWER LITA 1760W/1770W	\$	6,030.84

5210100043-3	VIDEO PROYECTOR EPSON S18+ LUMENS HDMIS VGA SERIE V9TK5204224 MODELO H552A	\$	6,030.84
5210100043-1	VIDEO PROYECTOR EPSON S18+ LUMENS HDMIS VGA SERIE V9TK5204224 MODELO H552A	\$	6,030.84
5210100043-2	VIDEO PROYECTOR EPSON S18+ LUMENS HDMIS VGA SERIE V9TK5204224 MODELO H552A	\$	6,030.84
5230100078-1	VIDEOPROYECTOR	\$	11,999.00
5210100038-1	VIDEOPROYECTOR EPSON POWERLITE S5+	\$	9,133.63
5210100038-2	VIDEOPROYECTOR EPSON POWERLITE S5+	\$	9,133.63
5210100038-3	VIDEOPROYECTOR EPSON POWERLITE S5+	\$	9,133.63
5210100038-4	VIDEOPROYECTOR EPSON POWERLITE S5+	\$	9,133.63
5210100030-1	VIDEOPROYECTOR EPSON S10+	\$	6,308.08
5210100035-1	VIDEOPROYECTOR EPSON S12+	\$	6,391.18
5230100083-1	CAMARA CANON ELPH POWERSHOT 16MPX 8X ZOOM	\$	1,263.24
5230100084-1	CAMARA FOTOGRAFICA CANON POWER SHOT SX140 IS NEGRA 20 MP 40X HD	\$	4,355.80
5230100001-2	CAMARA NIKON 3500	\$	15,658.84
5230100085-1	DVR DAHUA HCVR HCVR4116HSS3 16 CANALES 700 V TRIHBRIDO CON DISCO DURO DE 1 TB	\$	5,568.00
5290100035-4	ACONDICIONADORES ELECTRICOS DE LINEA	\$	6,794.50
5290100035-2	ACONDICIONADORES ELECTRICOS DE LINEA	\$	6,794.50
5290100035-3	ACONDICIONADORES ELECTRICOS DE LINEA	\$	6,794.50
5290100035-1	ACONDICIONADORES ELECTRICOS DE LINEA	\$	6,794.50
5290100049-1	ACORDEON FARINELLI 1306 TECLAS	\$	5,052.96
5290100027-1	BAFLES JBL EON 1500	\$	3,690.00
5290100027-2	BAFLES JBL EON 1500	\$	3,690.00
5290100050-1	BAJO SEXTO ELECTROACUSTICO LUCIDA JG-BS1-E C/PAS	\$	4,791.96
5290100043-1	BOMBA DE VACIO	\$	6,918.65
5290100028-1	CONSOLA PEAVEY XR 600G.	\$	6,190.01
5290100045-1	CONTADOR DE ENERGIA REAL	\$	35,203.05
5290100033-1	EQ. DIDAC P/LA INTRODUCCION A LOS MICROPROCESOS	\$	43,700.00
5290100054-1	EQUIPO P/EXPERIMENTAR C/MAQUINAS ELECTRICAS	\$	2,928.00
5290100054-2	EQUIPO P/EXPERIMENTAR C/MAQUINAS ELECTRICAS	\$	2,928.00
5290100040-2	EQUIPO TERMOLOGIA	\$	55,784.89

5290100040-1	EQUIPO TERMOLOGIA	\$	55,784.89
5290100047-1	ESTRUCTURA METALICA CON MALLA SOMBRA	\$	58,046.40
5290100047-2	ESTRUCTURA METALICA CON MALLA SOMBRA	\$	38,697.60
5290100042-1	FUENTE DE PODER DE TUBO ESPECTRUM Y TUBO NEON	\$	5,980.00
5290100042-2	FUENTE DE PODER DE TUBO ESPECTRUM Y TUBO NEON	\$	5,980.00
5290100042-3	FUENTE DE PODER DE TUBO ESPECTRUM Y TUBO NEON	\$	5,980.00
5290100042-4	FUENTE DE PODER DE TUBO ESPECTRUM Y TUBO NEON	\$	5,980.00
5290100042-5	FUENTE DE PODER DE TUBO ESPECTRUM Y TUBO NEON	\$	5,980.00
5290100042-6	FUENTE DE PODER DE TUBO ESPECTRUM Y TUBO NEON	\$	5,980.00
5290100036-1	FUENTES REGULADORES DE PODER	\$	12,650.00
5290100036-2	FUENTES REGULADORES DE PODER	\$	12,650.00
5290100036-3	FUENTES REGULADORES DE PODER	\$	12,650.00
5290100030-1	GUIARRA ELECTRICA DRAGAON DHS-362 C/FUND	\$	2,875.00
5290100048-1	GUIARRA ELECTRICA YAMAHA CX 40	\$	2,728.32
5290100048-2	GUIARRA ELECTRICA YAMAHA CX 40	\$	2,728.32
5290100048-3	GUIARRA ELECTRICA YAMAHA CX 40	\$	2,728.32
5290100039-2	HORNO DE SECADO PARA LABORATORIO	\$	31,280.00
5290100039-1	HORNO DE SECADO PARA LABORATORIO	\$	31,280.00
5290100003-1	KIT CELDA EDUCACIONAL DE SOLDADURA PARA MICROALAMBRE MARCA PRAKTAL	\$	1,769,000.00
5290100041-1	LAMPARA GERMICIDA DE LUZ ULTRA VIOLETA	\$	3,622.50
5290100041-2	LAMPARA GERMICIDA DE LUZ ULTRA VIOLETA	\$	3,622.50
5290100041-3	LAMPARA GERMICIDA DE LUZ ULTRA VIOLETA	\$	3,622.50
5290100041-4	LAMPARA GERMICIDA DE LUZ ULTRA VIOLETA	\$	3,622.50
5290100041-5	LAMPARA GERMICIDA DE LUZ ULTRA VIOLETA	\$	3,622.50
5290100041-6	LAMPARA GERMICIDA DE LUZ ULTRA VIOLETA	\$	3,622.50
5290100041-7	LAMPARA GERMICIDA DE LUZ ULTRA VIOLETA	\$	3,622.50
5290100041-8	LAMPARA GERMICIDA DE LUZ ULTRA VIOLETA	\$	3,622.50
5290100041-9	LAMPARA GERMICIDA DE LUZ ULTRA VIOLETA	\$	3,622.50



5290100041-10	LAMPARA GERMICIDA DE LUZ ULTRA VIOLETA	\$	3,622.50
5290100041-11	LAMPARA GERMICIDA DE LUZ ULTRA VIOLETA	\$	3,622.50
5290100041-12	LAMPARA GERMICIDA DE LUZ ULTRA VIOLETA	\$	3,622.50
5290100041-13	LAMPARA GERMICIDA DE LUZ ULTRA VIOLETA	\$	3,622.50
5290100041-14	LAMPARA GERMICIDA DE LUZ ULTRA VIOLETA	\$	3,622.50
5290100041-15	LAMPARA GERMICIDA DE LUZ ULTRA VIOLETA	\$	3,622.50
5290100041-16	LAMPARA GERMICIDA DE LUZ ULTRA VIOLETA	\$	3,622.50
5290100041-17	LAMPARA GERMICIDA DE LUZ ULTRA VIOLETA	\$	3,622.50
5290100041-18	LAMPARA GERMICIDA DE LUZ ULTRA VIOLETA	\$	3,622.50
5290100041-19	LAMPARA GERMICIDA DE LUZ ULTRA VIOLETA	\$	3,622.50
5290100041-20	LAMPARA GERMICIDA DE LUZ ULTRA VIOLETA	\$	3,622.50
5290100041-21	LAMPARA GERMICIDA DE LUZ ULTRA VIOLETA	\$	3,622.50
5290100041-22	LAMPARA GERMICIDA DE LUZ ULTRA VIOLETA	\$	3,622.50
5220100061-1	MESA DE PING PONG	\$	3,592.36
5220100062-1	MESA DE PING PONG	\$	3,592.36
5220100061-3	MESA DE PING PONG	\$	9,269.00
5220100061-2	MESA DE PING PONG	\$	9,269.00
5290100029-1	ORGANO PORTATIL YAMAHA PSRE-303	\$	2,890.01
5290100055-1	PAQUETES DIDACTICO P/ELECTRICIDAD Y ELECTRONICA	\$	2,692.80
5290100055-2	PAQUETES DIDACTICO P/ELECTRICIDAD Y ELECTRONICA	\$	2,692.80
5290100046-5	PIZARRON SMART BOARD MOD: SB-680 VW	\$	17,143.05
5290100046-2	PIZARRON SMART BOARD MOD: SB-680 VW	\$	17,143.05
5290100046-1	PIZARRON SMART BOARD MOD: SB-680 VW	\$	17,143.05
5290100046-3	PIZARRON SMART BOARD MOD: SB-680 VW	\$	17,143.05
5290100046-4	PIZARRON SMART BOARD MOD: SB-680 VW	\$	17,143.05
5290100046-6	PIZARRON SMART BOARD MOD: SB-680 VW	\$	17,143.05
5290100046-7	PIZARRON SMART BOARD MOD: SB-680 VW	\$	17,143.05
5290100046-8	PIZARRON SMART BOARD MOD: SB-680 VW	\$	17,143.05
5290100034-1	REGULADORES DE ALIMENTACION	\$	8,709.51

5290100034-2	REGULADORES DE ALIMENTACION	\$	8,709.51
5290100026-1	ROBOT SET BASE LEGO EDUCATION MAD: 9797	\$	5,751.88
5290100026-2	ROBOT SET BASE LEGO EDUCATION MAD: 9797	\$	5,751.88
5290100026-3	ROBOT SET BASE LEGO EDUCATION MAD: 9797	\$	5,751.88
5290100051-1	SAXOFON ALTO SILVERTONE SLSX009 C/ESTUCHE Y BOQ.	\$	6,460.04
5290100052-2	SISTEMAS DE AUDIO 2.1 LOGITECH	\$	4,433.55
5290100052-1	SISTEMAS DE AUDIO 2.1 LOGITECH	\$	4,531.00
5290100038-8	TRANSFORMADORES MULTIPLES	\$	8,625.00
5290100038-9	TRANSFORMADORES MULTIPLES	\$	8,625.00
5290100038-5	TRANSFORMADORES MULTIPLES	\$	8,625.00
5290100038-6	TRANSFORMADORES MULTIPLES	\$	8,625.00
5290100038-7	TRANSFORMADORES MULTIPLES	\$	8,625.00
5290100038-2	TRANSFORMADORES MULTIPLES	\$	8,625.00
5290100038-3	TRANSFORMADORES MULTIPLES	\$	8,625.00
5290100038-4	TRANSFORMADORES MULTIPLES	\$	8,625.00
5290100038-1	TRANSFORMADORES MULTIPLES	\$	8,625.00
5310100373-1	ACCESORIOS ELECTROESTATICOS	\$	13,363.25
5310100373-2	ACCESORIOS ELECTROESTATICOS	\$	13,363.25
5310100373-3	ACCESORIOS ELECTROESTATICOS	\$	13,363.25
5310100371-1	ALIMENTACION NEUMATICA	\$	11,085.43
5310100371-2	ALIMENTACION NEUMATICA	\$	11,085.43
5310100371-3	ALIMENTACION NEUMATICA	\$	11,085.43
5310100385-1	AMPLIFICADOR DE AUDIO Y OSCILADOR DE CRISTAL MLE 2	\$	15,868.34
5310100379-1	BALANZA ANALITICA 200 GR.X0.1 MG SHIMAIXU AX	\$	33,648.00
5310100380-1	BALANZA GRANATARIA 2610 GRS. OHAUS	\$	3,703.00
5310100380-2	BALANZA GRANATARIA 2610 GRS. OHAUS	\$	3,703.00
5310100396-1	BANCO DE SINCRONIZACION	\$	3,450.00
5310100393-1	BANCOS DE CAPACITORES	\$	3,450.00
5310100393-2	BANCOS DE CAPACITORES	\$	3,450.00
5310100394-1	BANCOS DE INDUCTANCIAS	\$	3,450.00
5310100392-2	BANCOS DE RESISTORES	\$	3,000.00
5310100392-1	BANCOS DE RESISTORES	\$	3,450.00
5310100395-1	BANCOS DE TRANSFORMADORES	\$	3,450.00
5310100395-2	BANCOS DE TRANSFORMADORES	\$	3,450.00
5310100395-3	BANCOS DE TRANSFORMADORES	\$	3,450.00

5310100419-1	BASCULA DE PRECISION TORRE Y EQB 100/200	\$	8,700.00
5310100382-1	BOMBA DE VACIO 40 LTS. X HR EVAR	\$	8,596.25
5310100382-2	BOMBA DE VACIO 40 LTS. X HR EVAR	\$	8,596.25
5310100407-1	CAPACITOMETRO E INDUCTOMETRO DIGITAL MCA. SCORE	\$	3,622.50
5310100370-1	CARRIL COJIN DE AIRE	\$	29,611.76
5310100370-2	CARRIL COJIN DE AIRE	\$	29,611.76
5310100370-3	CARRIL COJIN DE AIRE	\$	29,611.76
5310100366-1	CARRO DE CURACIONES TIPO CRUZ ROJA	\$	4,674.80
5310100391-1	CARRO DE PRUEBAS C/EL SIGUIENTE CONTENIDO	\$	16,534.55
5310100408-1	DESCADA DE RESISTENCIAS MAC. NISA MOD. 2802-R	\$	7,130.00
5310100409-1	ENTRENADOR DE MEMORIA ESTADO SOLIDO C/LAMPARA	\$	8,625.00
5310100399-1	FUENTE VARIABLE DE CORRIENTE ALTERNA Y CORRIENTE	\$	4,700.00
5310100403-1	FUENTES DE ALIMENTACION REGULADA DE 0-40V. A 1.5 A	\$	3,645.50
5310100412-1	FUENTES DE ALIMENTACION REGULADA MCA. NISA	\$	3,680.00
5310100412-2	FUENTES DE ALIMENTACION REGULADA MCA. NISA	\$	3,680.00
5310100412-3	FUENTES DE ALIMENTACION REGULADA MCA. NISA	\$	3,680.00
5310100412-4	FUENTES DE ALIMENTACION REGULADA MCA. NISA	\$	3,680.00
5310100412-5	FUENTES DE ALIMENTACION REGULADA MCA. NISA	\$	3,680.00
5310100412-6	FUENTES DE ALIMENTACION REGULADA MCA. NISA	\$	3,680.00
5310100412-7	FUENTES DE ALIMENTACION REGULADA MCA. NISA	\$	3,680.00
5310100405-1	FUENTES DE ALIMENTACION REGULADA MOD: EJ400-0	\$	3,105.00
5310100405-2	FUENTES DE ALIMENTACION REGULADA MOD: EJ400-0	\$	3,105.00
5310100405-3	FUENTES DE ALIMENTACION REGULADA MOD: EJ400-0	\$	3,105.00
5310100405-4	FUENTES DE ALIMENTACION REGULADA MOD: EJ400-0	\$	3,105.00
5310100405-5	FUENTES DE ALIMENTACION REGULADA MOD: EJ400-0	\$	3,105.00
5310100415-1	FUENTES Y OSCILADORES MLE. 4	\$	5,600.00
5310100384-1	GABETA PARA MODULOS DE PRUEBA C/CAP PARA 18	\$	5,865.00
5310100398-1	GENERADOR DE AUDIO MOD.SG9300 ELENCO DE 10 HZ-1 M	\$	19,634.53

5210100033-1	GENERADOR DE FRECUENCIA MCA. TOP WARK	\$	9,602.50
5310100404-1	GENERADOR DE PATRON NTSC	\$	2,645.00
5310100397-1	GENERADOR DE SEÑAL BANDA ANCHA MOD.SG-9000 ELENCO	\$	19,234.53
5310100381-1	HORNO DE SECADO H33	\$	17,653.51
5310100001-3	INSTRUMENTO ULTRASONICO	\$	206,072.26
5310100376-1	INSTRUMENTO UNIVERSAL DE MEDICINA PARA FISICA	\$	25,612.92
5310100376-2	INSTRUMENTO UNIVERSAL DE MEDICINA PARA FISICA	\$	25,612.92
5310100376-3	INSTRUMENTO UNIVERSAL DE MEDICINA PARA FISICA	\$	25,612.92
5310100386-1	MADULO RESISTIVO MLE 8	\$	4,051.66
5310100383-1	MEDIDOR DE HP BC, TEMP. STD. HANNA HI98130	\$	2,479.40
5310100378-1	MEDIDOR DE PH CONDUCTRONIC	\$	5,589.00
5310100378-2	MEDIDOR DE PH CONDUCTRONIC	\$	5,589.00
5310100368-1	MESA DE LAVADO 1.20X0.60X1.00X MT.	\$	7,200.00
5310100367-1	MESA DE LAVADO DE 2.40X0.60X1.00 MT.	\$	12,806.45
5310100369-1	MESA DE LAVADO SIN LAMBRIN DE 1.20X0.60X1.00 MT.	\$	7,270.00
5310100416-1	MODULO CAPACITIVO MLE. 7	\$	6,000.00
5310100417-1	OSCILADOR, MEZCLADOR, CONVERTIDOR MLE 1.1	\$	7,200.00
5310100389-1	RECEPTOR DE FM	\$	18,436.39
5310100388-1	SEMICONDUCTORES Y VARIOS MLE 13	\$	4,485.00
5310100377-1	SENSOR DE FUERZA + -1N	\$	20,095.50
5310100377-2	SENSOR DE FUERZA + -1N	\$	20,095.50
5310100377-3	SENSOR DE FUERZA + -1N	\$	20,095.50
5310100374-1	SOPORTE DE ALTURA AJUSTABLES	\$	8,174.87
5310100374-2	SOPORTE DE ALTURA AJUSTABLES	\$	8,174.87
5310100374-3	SOPORTE DE ALTURA AJUSTABLES	\$	8,174.87
5310100390-1	TABLILLAS DE PRUEBA PROTOBOARD	\$	5,100.00
5310100414-1	TEMPORIZADOR Y SENSOR MLE. 11	\$	19,700.00
5310100410-1	TRANSFORMADORES MONOFASICOS	\$	8,395.00
5310100410-2	TRANSFORMADORES MONOFASICOS	\$	8,395.00
5310100420-1	TRANSFORMADORES MULTIPLES MCA. NISA DE 0 A 48 V.	\$	4,140.00
5310100420-2	TRANSFORMADORES MULTIPLES MCA. NISA DE 0 A 48 V.	\$	4,140.00

5310100420-3	TRANSFORMADORES MULTIPLES MCA. NISA DE 0 A 48 V.	\$	4,140.00
5310100420-4	TRANSFORMADORES MULTIPLES MCA. NISA DE 0 A 48 V.	\$	4,140.00
5310100420-5	TRANSFORMADORES MULTIPLES MCA. NISA DE 0 A 48 V.	\$	4,140.00
5310100420-6	TRANSFORMADORES MULTIPLES MCA. NISA DE 0 A 48 V.	\$	4,140.00
5310100387-1	TRANSMISOR DE FM MLE 12	\$	23,000.00
5310100411-1	TRASADOR DE SEÑAL	\$	9,775.00
5310100402-1	TRIFASICOS DE 0 A 400 V.	\$	3,001.50
5310100402-2	TRIFASICOS DE 0 A 400 V.	\$	3,001.50
5310100402-3	TRIFASICOS DE 0 A 400 V.	\$	3,001.50
5310100406-1	VARIAC DE 0 A 100 V C/AMPERIMETRO DIGITAL	\$	3,220.00
5310100406-2	VARIAC DE 0 A 100 V C/AMPERIMETRO DIGITAL	\$	3,220.00
5310100406-3	VARIAC DE 0 A 100 V C/AMPERIMETRO DIGITAL	\$	3,220.00
5310100406-4	VARIAC DE 0 A 100 V C/AMPERIMETRO DIGITAL	\$	3,220.00
5310100406-5	VARIAC DE 0 A 100 V C/AMPERIMETRO DIGITAL	\$	3,220.00
5310100372-1	VIDEOCOM USB	\$	26,625.28
5310100372-2	VIDEOCOM USB	\$	26,625.28
5310100372-3	VIDEOCOM USB	\$	26,625.28
5320100427-1	REGADERA DE SEGURIDAD LAVA OJOS	\$	17,748.00
5410100049-1	CAMION BLANCO MERCEDEZ BENZ	\$	776,600.00
5410100054-1	EXPRESS PAS. VAN VEHICULO DE QUINCE PASAJEROS	\$	602,300.00
5410100051-1	MOTOCICLETA (CUATRIMOTO)	\$	46,000.00
5410100052-1	QUEST 2007	\$	299,900.00
5410100050-1	REMOLQUE	\$	11,600.00
5410100056-1	VEHICULO CHEVROLET EQUINOX	\$	378,800.00
5410100055-1	VEHICULO HILUX CABINA SENCILLA	\$	277,000.00
5410100003-1	VEHICULO SIENNA LE 2017 MCA. TOYOTA	\$	519,400.00
5420100030-1	EDIFICIO MODULAR	\$	809,854.00
5450100002-1	ANFIBIO BIMOTOR HELICE	\$	25,098.92
5450100002-2	ANFIBIO BIMOTOR HELICE	\$	25,098.92
5610100067-3	DESBROZADORA A GASOLINA 30 CC 1.8 HP FS 120	\$	8,829.53
5610100067-4	DESBROZADORA A GASOLINA 30 CC 1.8 HP FS 120	\$	8,829.53
5610100067-1	DESBROZADORA A GASOLINA 30 CC 1.8 HP FS 120	\$	8,099.70
5610100067-2	DESBROZADORA A GASOLINA 30 CC 1.8 HP FS 120	\$	7,790.80
5610100070-1	DESBROZADORA A GASOLINA 30CC 1.8HP # FS 120	\$	7,790.80

5610100068-1	DESBROZADORA A GASOLINA 60CC CORTE 16" HP DES_63 COD 12671 TRUPER	\$	4,979.15
5610100068-2	DESBROZADORA A GASOLINA 60CC CORTE 16" HP DES_63 COD 12671 TRUPER	\$	4,979.15
5610100071-1	FUMIGADOR	\$	10,579.77
5610100069-1	PODADORA 4.0 HP P-418 COD 19966 TRUPER	\$	4,846.38
5610100064-2	PODADORA 7.0 HP 22" C/BOLSA EVANS 025477	\$	8,745.59
5610100064-3	PODADORA 7.0 HP 22" C/BOLSA EVANS 025477	\$	8,745.59
5610100066-1	PODADORA EVANS DE 7 HP	\$	6,199.92
5610100064-1	PODADORA EVANS DE 7 HP	\$	6,781.45
5610100062-1	SISTEMA DE RIEGO POR ASPERSION	\$	14,500.00
5610100065-1	SISTEMA HIDRAULICO DE LLENADO DEL ESTANQUE	\$	14,500.00
5610100003-1	TRACTOR PODADOR	\$	57,000.00
5620100475-1	BOMBA SUMERGIBLE FRANKLIN	\$	11,675.40
5620100001-1	BOMBAS SUMERGIBLE MARCA FRANKLYN 35 GM CON MOTOR DE 1.5 HP EN 220 V.	\$	14,952.40
5620100114-1	CENTRO DE TORNEADO CNC	\$	1,392,000.00
5620100472-1	EQUIPO HIDRONEUMATICO	\$	12,214.80
5630100140-1	JUEGO DE RUEDAS PARA ANDAMIO CON FRENO	\$	3,132.00
5640100001-1	AIRE ACONDICIONADO TIPO FAN&COIL	\$	54,920.20
5640100001-2	AIRE ACONDICIONADO TIPO FAN&COIL	\$	54,920.20
5640100001-3	AIRE ACONDICIONADO TIPO FAN&COIL	\$	54,920.20
5640100002-7	AIRE ACONDICIONADO TIPO VENTANA MIRAGE 2 TN.	\$	11,264.76
5640100002-8	AIRE ACONDICIONADO TIPO VENTANA MIRAGE 2 TN.	\$	11,264.76
5640100002-4	AIRE ACONDICIONADO TIPO VENTANA MIRAGE DE 220V DE 2 TONELADAS	\$	11,264.76
5640100018-1	AIRE LAVADO PAJA 4,800 PCM	\$	7,381.08
5640100002-1	AIRE LAVADO SEMI NUEVO R-48	\$	4,640.00
5640100012-1	CALEFACTOR TERMOSTATIC MARCA DLONGI	\$	3,480.00
5640100003-1	COMPRESOR DE AIRE	\$	3,480.00
5640100019-1	EXTRACTOR DE TURBINA	\$	4,410.00
5640100004-4	MINISPLIT 1 TN	\$	6,006.31
5620100473-1	MINISPLIT 1 TN	\$	4,800.00
5640100004-2	MINISPLIT 1 TN	\$	5,997.20
5640100004-3	MINISPLIT 1 TN	\$	5,500.72
5640100005-1	MINISPLIT 1 TN LG MOD: SP121	\$	6,150.00

5640100017-1	MINISPLIT 1 TON. FRIO/CALOR SISTEMA INVERTER MARCA YORK R-410 220/1/60	\$	13,862.00
5640100017-2	MINISPLIT 1 TON. FRIO/CALOR SISTEMA INVERTER MARCA YORK R-410 220/1/60	\$	13,862.00
5640100017-3	MINISPLIT 1 TON. FRIO/CALOR SISTEMA INVERTER MARCA YORK R-410 220/1/60	\$	13,862.00
5640100017-4	MINISPLIT 1 TON. FRIO/CALOR SISTEMA INVERTER MARCA YORK R-410 220/1/60	\$	13,862.00
5640100005-2	MINISPLIT 1.5 TON. FRIO Y CALOR TIPO INVERTER	\$	12,864.40
5640100004-5	MINISPLIT 2 TN YORK FRIO CALOR CORRIENTE 220 VOLT STANDER	\$	9,987.60
5640100011-1	MINISPLIT DE 1 TONELADA	\$	5,757.58
5640100009-1	MINISPLIT DE 2 TONELADAS	\$	14,036.00
5640100014-1	MINISPLIT DE DOS TONELA R-22 220/1 FRIO COLOR MARCA FRIGIDAIRE FMSTC212C	\$	9,025.22
5640100014-2	MINISPLIT DE DOS TONELA R-22 220/1 FRIO COLOR MARCA FRIGIDAIRE FMSTC212C	\$	9,025.22
5640100016-1	MINISPLIT DE DOS TONELADAS HEAT PUMP R-410A SEER 16 220/1 MARCA MCQUAY	\$	17,761.36
5640100013-1	MINISPLIT DE UNA TONELA R-22 220/1 FRIO COLOR MARCA FRIGIDAIRE FMSTC212C	\$	4,697.91
5640100021-1	MINISPLIT H.W. 1T.	\$	10,474.57
5640100021-2	MINISPLIT H.W. 1T.	\$	10,474.57
5640100020-2	MINISPLIT YORK 2 TON.	\$	16,344.86
5640100007-1	MULTISPLIT MCA. YORK	\$	14,964.00
5640100001-4	SUMINSITRO DE UN APARATO DE AIRE ACONDICIONADO TIPO VENTANA MARCA MIRAGE DE 220 V.	\$	10,104.76
5650100220-1	GRABADOR DE VIDEO 500 GB 50 CAMARAS UBIQUITI	\$	6,962.00
5650100219-1	INSTALACION DE ANTENA DE 6 MTS.	\$	7,644.40
5650100218-1	MICROFONO DE DIADEMA	\$	4,490.00
5650100218-2	MICROFONO DE DIADEMA	\$	4,490.00
5660100169-1	BOMBA CENTRIFUGA EVANS 2 HP TRIF. 1.5X1.25	\$	4,203.58
5660100166-1	EQUIPO DE PRESION CONSTANTE FRANKLIN MONO-DRIVE 1.5 HP 25 GPM 220 V MONOF. TANQUE 18 LTS.	\$	18,212.00
5660100004-1	SECADOR DE MANOS HELVEX TURBO C SENSOR MB-1012-AI	\$	8,518.36
5660100001-2	SUMINDITRO E INSTALACION DE SISTEMA FOTOVOLTAICO	\$	1,300,000.01



5110100172-1	BARRERA ELECTROMECHANICA	\$	41,410.84
5670100165-2	ESCALERA	\$	3,747.69
5670100165-1	ESCALERA	\$	4,540.79
5670100167-1	HIDRONEUMATICO MARCA ALTAMIRADE 5HP	\$	5,800.00
5670100001-1	MOTOSIERRA C/BARRA 18" 3.1 HP 45	\$	7,716.90
5670100148-1	TALADRO NEUMATICO	\$	2,775.64
5690100609-1	COMPRESOR DE AIRE DE 5 HP TRIFASICO	\$	20,854.48
5690100610-1	EXTINTOR NUEVO DE BIOXIDO DE CARBONO	\$	3,577.44
5690100610-2	EXTINTOR NUEVO DE BIOXIDO DE CARBONO	\$	3,577.44
5690100610-3	EXTINTOR NUEVO DE BIOXIDO DE CARBONO	\$	3,577.44
5910100002-1	ADQUISICION DE SOFTWARE	\$	3,760.00
5910100005-1	SISTEMA DE CONTROL DE INVENTARIOS	\$	52,200.00
5910100003-1	SISTEMA DE INTERFACE DE NOMINA	\$	15,080.00
5910100001-1	SOFTWARE	\$	18,000.00
5910100004-1	SOFTWARE DE CONTROL ESCOLAR	\$	69,600.00
5970100001-2	FORTIGATE 300E 1 YEAR UNIFIELD UTM PROTECTION	\$	66,573.56
5970100001-3	LICANCIA DE SIABUC9 PROFESIONAL V5"	\$	13,686.84
5670100170-1	LICENCIA FORTIGATE	\$	31,417.44
5970100001-1	MICROSOFT IMAGINE PREMIUM 3 YEARS	\$	24,969.00

**Ente Público: Instituto Tecnológico Superior de San Pedro de las Colonias****Relación de Bienes Inmuebles que componen su patrimonio****Al 30 de septiembre de 2019**

<b>Código</b>	<b>Descripción del Bien</b>	<b>Valor en libros</b>
5810100002-1	TERRENOS	\$ 22,776,506.00
5830100002-1	CASETA TIPO RELOJ	\$ 233,060.49
5830100003-1	EDIFICIOS NO RESIDENCIALES	\$ 1,129,004.00
5620100471-1	INSTALACION BOMBA, CISTERNA Y SIST. HIDRAULICO	\$ 67,179.12
5110100141-1	PLANTA TRATADORA (LINEA ELECTRICA-APORTACION)	\$ 700,000.00

**INSTITUTO TECNOLÓGICO SUPERIOR DE SAN PEDRO DE LAS COLONIAS**

ENERO - SEPTIEMBRE 2019

**ESQUEMAS BURSÁTILES Y COBERTURAS FINANCIERAS**

CTA CONTABLE	DESCRIPCIÓN	DATOS DE LA CUENTA BANCARIA	
		PLAZO DÍAS	TIPO DE INSTRUMENTO
1114105	BANAMEX 8034850558	DIARIO	INVERSIÓN A LA VISTA
1114105	BANAMEX 8034847661	DIARIO	INVERSIÓN A LA VISTA
1114105	BANAMEX 8034843223	DIARIO	INVERSIÓN A LA VISTA
1114105	BANAMEX 8172390037	DIARIO	INVERSIÓN A LA VISTA
1114105	BANAMEX 955571422	DIARIO	BANCA INVERSIÓN
1114105	BBVA BANCOMER 0250184489	DIARIO	INVERSIÓN A LA VISTA
1114105	BBVA BANCOMER 2050184462	DIARIO	INVERSIÓN A LA VISTA
1114105	BBVA BANCOMER 2050184519	DIARIO	INVERSIÓN A LA VISTA

**Entidad Federativa/Municipio: Instituto Tecnológico Superior de San Pedro de las Colonias**

**Formato del ejercicio y destino de gasto federalizado y reintegros**

**Correspondiente al tercer trimestre de 2019**

Programa o Fondo	Destino de los Recursos	Ejercicio		Reintegro
		DEVENGADO	PAGADO	
Subsidios Federales para Organismos Descentralizados Estatales	Educación Pública	\$12,389,812.24	\$11,762,205.79	\$ -



TECNOLÓGICO NACIONAL DE MÉXICO

Instituto Tecnológico Superior de San Pedro de las Colonias



**Conciliación de la Cuenta Bancaria de cheques  
No. 7002 3154127 de BANAMEX**

**Periodo del 1 al 30 de Septiembre 2019**

Saldo según nuestros libros al 30 de Septiembre del 2019	<b>30,006.90</b>
Más:	
Importe de cheques expedidos no cobrados hasta el 30 de Septiembre 2019	-
Mas:	
Cargos nuestros no correspondidos por el Banco	
Menos:	
Cargos del Banco no correspondidos por nosotros	
Más:	
Abonos del Banco no correspondidos por nosotros	
<b>TOTAL</b>	<b>30,006.90</b>
<b>Según estado de cuenta del Banco al 30 de Septiembre 2019</b>	<b>30,006.90</b>
<b>DIFERENCIA</b>	-

M.C. JESÚS JOAQUÍN QUISTIÁN CONTRERAS  
DIRECTOR GENERAL

LIC. ELENA HERNANDEZ DELGADO  
SUBDIRECTORA ADMINISTRATIVA



TECNOLÓGICO NACIONAL DE MÉXICO

Instituto Tecnológico Superior de San Pedro de las Colonias



**Conciliación de la Cuenta Bancaria de cheques  
No. 7002 3154135 de BANAMEX**

**Periodo del 1 al 30 de Septiembre 2019**

Saldo según nuestros libros al 30 de Septiembre del 2019 **1,006,954.43**

Más:

Importe de cheques expedidos no cobrados hasta el 30 de Septiembre 2019 -

Mas:

Cargos nuestros no correspondidos por el Banco

Menos:

Cargos del Banco no correspondidos por nosotros

Más:

Abonos del Banco no correspondidos por nosotros

**TOTAL 1,006,954.43**

**Según estado de cuenta del Banco al 30 de Septiembre 2019 1,006,954.43**

**DIFERENCIA -**

M.C. JESÚS JOAQUÍN QUISTIÁN CONTRERAS  
DIRECTOR GENERAL

LIC. ELENA HERNANDEZ DELGADO  
SUBDIRECTORA ADMINISTRATIVA



Calz. del Tecnológico No. 53, Col. el Tecnológico, San Pedro, Coahuila C.P. 27800  
Tel: (872) 772 8807 email: direccion@tecsanpedro.edu.mx

[www.tecnm.mx](http://www.tecnm.mx) | [www.tecsanpedro.edu.mx](http://www.tecsanpedro.edu.mx)





TECNOLÓGICO NACIONAL DE MÉXICO

Instituto Tecnológico Superior de San Pedro de las Colonias



**Conciliación de la Cuenta Bancaria de cheques  
No. 7002 3154119 de BANAMEX**

**Periodo del 1 al 30 de Septiembre 2019**

Saldo según nuestros libros al 30 de Septiembre del 2019	<b>2,548.82</b>
Más:	
Importe de cheques expedidos no cobrados hasta el 30 de Septiembre 2019	-
Mas:	
Cargos nuestros no correspondidos por el Banco	
Menos:	
Abonos de nosotros no correspondidos por el Banco	
Menos:	
Cargos del Banco no correspondidos por nosotros	
Más:	
Abonos del Banco no correspondidos por nosotros	
<b>TOTAL</b>	<b>2,548.82</b>
<b>Según estado de cuenta del Banco al 30 de Septiembre 2019</b>	<b>2,548.82</b>

**DIFERENCIA**

-

M.C. JESÚS JOAQUÍN QUISTIÁN CONTRERAS  
DIRECTOR GENERAL

LIC. ELENA HERNANDEZ DELGADO  
SUBDIRECTORA ADMINISTRATIVA



Calz. del Tecnológico No. 53, Col. el Tecnológico, San Pedro, Coahuila C.P. 27800  
Tel: (872) 772 8807 email: direccion@tecsanpedro.edu.mx

[www.tecnm.mx](http://www.tecnm.mx) | [www.tecsanpedro.edu.mx](http://www.tecsanpedro.edu.mx)





TECNOLÓGICO NACIONAL DE MÉXICO

Instituto Tecnológico Superior de San Pedro de las Colonias



**Conciliación de la Cuenta Bancaria de cheques  
No. 7002 3154216 de BANAMEX**

**Periodo del 1 al 30 de Septiembre 2019**

Saldo según nuestros libros al 30 de Septiembre del 2019 **29,904.90**  
Más:

Importe de cheques expedidos no cobrados hasta el 30 de Septiembre 2019 -  
Mas:

Cargos nuestros no correspondidos por el Banco

Abono nuestro no reconocido por el Banco

Menos:  
Cargos del Banco no correspondidos por nosotros

Más:  
Abonos del Banco no correspondidos por nosotros

**TOTAL 29,904.90**

**Según estado de cuenta del Banco al 30 de Septiembre 2019 29,904.90**

**DIFERENCIA -**

M.C. JESÚS JOAQUÍN QUISTIÁN CONTRERAS  
DIRECTOR GENERAL

LIC. ELENA HERNANDEZ DELGADO  
SUBDIRECTORA ADMINISTRATIVA



Calz. del Tecnológico No. 53, Col. el Tecnológico, San Pedro, Coahuila C.P. 27800  
Tel: (872) 772 8807 email: direccion@tecsanpedro.edu.mx

[www.tecnm.mx](http://www.tecnm.mx) | [www.tecsanpedro.edu.mx](http://www.tecsanpedro.edu.mx)







TECNOLÓGICO NACIONAL DE MÉXICO

Instituto Tecnológico Superior de San Pedro de las Colonias



**Conciliación de la Cuenta Bancaria de cheques  
No. 5681303 de BANAMEX**

**Periodo del 1 al 30 de Septiembre 2019**

Saldo según nuestros libros al 30 de Septiembre del 2019 -  
Más:

Importe de cheques expedidos no cobrados hasta el 30 de Septiembre 2019 -  
Mas:

Cargos nuestros no correspondidos por el Banco

Menos:  
Cargos del Banco no correspondidos por nosotros

Más:  
Abonos del Banco no correspondidos por nosotros

**TOTAL -**

**Según estado de cuenta del Banco al 30 de Septiembre 2019 -**

**DIFERENCIA -**

M.C. JESÚS JOAQUÍN QUISTIÁN CONTRERAS  
DIRECTOR GENERAL

LIC. ELENA HERNANDEZ DELGADO  
SUBDIRECTORA ADMINISTRATIVA



Calz. del Tecnológico No. 53, Col. el Tecnológico, San Pedro, Coahuila C.P. 27800  
Tel: (872) 772 8807 email: direccion@tecsanpedro.edu.mx

[www.tecnm.mx](http://www.tecnm.mx) | [www.tecsanpedro.edu.mx](http://www.tecsanpedro.edu.mx)





TECNOLÓGICO NACIONAL DE MÉXICO

Instituto Tecnológico Superior de San Pedro de las Colonias



**Conciliación de la Cuenta Bancaria de cheques  
No. 0113277259 BBVA**

**Periodo del 1 al 30 de Septiembre 2019**

Saldo según nuestros libros al 30 de Septiembre del 2019	<b>55,946.59</b>
Más:	
Importe de cheques expedidos no cobrados hasta el 30 de Septiembre 2019	-
Mas:	
Cargos nuestros no correspondidos por el Banco	
Abono nuestro no reconocido por el Banco	
Menos:	
Cargos del Banco no correspondidos por nosotros	
Más:	
Abonos del Banco no correspondidos por nosotros	
<b>TOTAL</b>	<b>55,946.59</b>
<b>Según estado de cuenta del Banco al 30 de Septiembre 2019</b>	<b>55,946.59</b>

**DIFERENCIA**

-

M.C. JESÚS JOAQUÍN QUISTIÁN CONTRERAS  
DIRECTOR GENERAL

LIC. ELENA HERNANDEZ DELGADO  
SUBDIRECTORA ADMINISTRATIVA



Calz. del Tecnológico No. 53, Col. el Tecnológico, San Pedro, Coahuila C.P. 27800  
Tel: (872) 772 8807 email: direccion@tecsanpedro.edu.mx

[www.tecnm.mx](http://www.tecnm.mx) | [www.tecsanpedro.edu.mx](http://www.tecsanpedro.edu.mx)





TECNOLÓGICO NACIONAL DE MÉXICO

Instituto Tecnológico Superior de San Pedro de las Colonias



**Conciliación de la Cuenta Bancaria de cheques  
No. 0113284476 BBVA**

**Periodo del 1 al 30 de Septiembre 2019**

Saldo según nuestros libros al 30 de Septiembre del 2019	<b>209,013.69</b>
Más:	
Importe de cheques expedidos no cobrados hasta el 30 de Septiembre 2019	-
Mas:	
Cargos nuestros no correspondidos por el Banco	
Abono nuestro no reconocido por el Banco	
Menos:	
Cargos del Banco no correspondidos por nosotros	
Más:	
Abonos del Banco no correspondidos por nosotros	
<b>TOTAL</b>	<b>209,013.69</b>
<b>Según estado de cuenta del Banco al 30 de Septiembre 2019</b>	<b>209,013.69</b>
<b>DIFERENCIA</b>	-

M.C. JESÚS JOAQUÍN QUISTIÁN CONTRERAS  
DIRECTOR GENERAL

LIC. ELENA HERNANDEZ DELGADO  
SUBDIRECTORA ADMINISTRATIVA



Calz. del Tecnológico No. 53, Col. el Tecnológico, San Pedro, Coahuila C.P. 27800  
Tel: (872) 772 8807 email: direccion@tecsanpedro.edu.mx

[www.tecnm.mx](http://www.tecnm.mx) | [www.tecsanpedro.edu.mx](http://www.tecsanpedro.edu.mx)





Instituto Tecnológico Superior de San Pedro de las Colonias

**Conciliación de la Cuenta Bancaria de cheques  
No. 0113284530 BBVA**

**Periodo del 1 al 30 de Septiembre 2019**

Saldo según nuestros libros al 30 de Septiembre del 2019	292,405.79
Más:	
Importe de cheques expedidos no cobrados hasta el 30 de Septiembre 2019	-
Mas:	
Cargos nuestros no correspondidos por el Banco	
Abono nuestro no reconocido por el Banco	
Menos:	
Cargos del Banco no correspondidos por nosotros	
Más:	
Abonos del Banco no correspondidos por nosotros	
<b>TOTAL</b>	<b>292,405.79</b>
<b>Según estado de cuenta del Banco al 30 de Septiembre 2019</b>	<b>292,405.79</b>

**DIFERENCIA**

-

M.C. JESÚS JOAQUÍN QUISTIÁN CONTRERAS  
DIRECTOR GENERAL

LIC. ELENA HERNANDEZ DELGADO  
SUBDIRECTORA ADMINISTRATIVA



Calz. del Tecnológico No. 53, Col. el Tecnológico, San Pedro, Coahuila C.P. 27800  
Tel: (872) 772 8807 email: direccion@tecsanpedro.edu.mx

[www.tecnm.mx](http://www.tecnm.mx) | [www.tecsanpedro.edu.mx](http://www.tecsanpedro.edu.mx)





Instituto Tecnológico Superior de San Pedro de las Colonias

**Conciliación de la Cuenta Bancaria de cheques  
No. 0113284611 BBVA**

**Periodo del 1 al 30 de Septiembre 2019**

Saldo según nuestros libros al 30 de Septiembre del 2019	20,212.40
Más:	
Importe de cheques expedidos no cobrados hasta el 30 de Septiembre 2019	-
Mas:	
Cargos nuestros no correspondidos por el Banco	
Abono nuestro no reconocido por el Banco	
Menos:	
Cargos del Banco no correspondidos por nosotros	
Más:	
Abonos del Banco no correspondidos por nosotros	
<b>TOTAL</b>	<b>20,212.40</b>
<b>Según estado de cuenta del Banco al 30 de Septiembre 2019</b>	<b>20,212.40</b>
<b>DIFERENCIA</b>	<b>-</b>

M.C. JESÚS JOAQUÍN QUISTIÁN CONTRERAS  
DIRECTOR GENERAL

LIC. ELENA HERNANDEZ DELGADO  
SUBDIRECTORA ADMINISTRATIVA



Calz. del Tecnológico No. 53, Col. el Tecnológico, San Pedro, Coahuila C.P. 27800  
Tel: (872) 772 8807 email: direccion@tecsanpedro.edu.mx

[www.tecnm.mx](http://www.tecnm.mx) | [www.tecsanpedro.edu.mx](http://www.tecsanpedro.edu.mx)





Instituto Tecnológico Superior de San Pedro de las Colonias

**Conciliación de la Cuenta Bancaria de cheques  
No. 0113284409 BBVA**

**Periodo del 1 al 30 de Septiembre 2019**

Saldo según nuestros libros al 30 de Septiembre del 2019	<b>20,000.00</b>
Más:	
Importe de cheques expedidos no cobrados hasta el 30 de Septiembre 2019	-
Mas:	
Cargos nuestros no correspondidos por el Banco	
Abono nuestro no reconocido por el Banco	
Menos:	
Cargos del Banco no correspondidos por nosotros	
Más:	
Abonos del Banco no correspondidos por nosotros	
<b>TOTAL</b>	<b>20,000.00</b>
<b>Según estado de cuenta del Banco al 30 de Septiembre 2019</b>	<b>20,000.00</b>

**DIFERENCIA**

-

M.C. JESÚS JOAQUÍN QUISTIÁN CONTRERAS  
DIRECTOR GENERAL

LIC. ELENA HERNANDEZ DELGADO  
SUBDIRECTORA ADMINISTRATIVA



Calz. del Tecnológico No. 53, Col. el Tecnológico, San Pedro, Coahuila C.P. 27800  
Tel: (872) 772 8807 email: direccion@tecsanpedro.edu.mx

[www.tecnm.mx](http://www.tecnm.mx) | [www.tecsanpedro.edu.mx](http://www.tecsanpedro.edu.mx)





Instituto Tecnológico Superior de San Pedro de las Colonias

**Conciliación de la Cuenta Bancaria de cheques  
No. 0113284409 BBVA**

**Periodo del 1 al 30 de Septiembre 2019**

Saldo según nuestros libros al 30 de Septiembre del 2019 **20,000.00**  
Más:

Importe de cheques expedidos no cobrados hasta el 30 de Septiembre 2019 -  
Mas:

Cargos nuestros no correspondidos por el Banco

Abono nuestro no reconocido por el Banco

Menos:  
Cargos del Banco no correspondidos por nosotros

Más:  
Abonos del Banco no correspondidos por nosotros

**TOTAL 20,000.00**

**Según estado de cuenta del Banco al 30 de Septiembre 2019 20,000.00**

**DIFERENCIA -**

M.C. JESÚS JOAQUÍN QUISTIÁN CONTRERAS  
DIRECTOR GENERAL

LIC. ELENA HERNANDEZ DELGADO  
SUBDIRECTORA ADMINISTRATIVA



Calz. del Tecnológico No. 53, Col. el Tecnológico, San Pedro, Coahuila C.P. 27800  
Tel: (872) 772 8807 email: direccion@tecsanpedro.edu.mx

[www.tecnm.mx](http://www.tecnm.mx) | [www.tecsanpedro.edu.mx](http://www.tecsanpedro.edu.mx)





**SEP**  
SECRETARÍA DE  
EDUCACIÓN PÚBLICA



TECNOLÓGICO NACIONAL DE MÉXICO



Instituto Tecnológico Superior de San Pedro de las Colonias

**Conciliación de la Cuenta Bancaria de cheques  
No. 0113284921 BBVA**

**Periodo del 1 al 30 de Septiembre 2019**

Saldo según nuestros libros al 30 de Septiembre del 2019	<b>20,000.00</b>
Más:	
Importe de cheques expedidos no cobrados hasta el 30 de Septiembre 2019	-
Mas:	
Cargos nuestros no correspondidos por el Banco	
Abono nuestro no reconocido por el Banco	
Menos:	
Cargos del Banco no correspondidos por nosotros	
Más:	
Abonos del Banco no correspondidos por nosotros	
<b>TOTAL</b>	<b>20,000.00</b>
<b>Según estado de cuenta del Banco al 30 de Septiembre 2019</b>	<b>20,000.00</b>
<b>DIFERENCIA</b>	<b>-</b>

M.C. JESÚS JOAQUÍN QUISTIÁN CONTRERAS  
DIRECTOR GENERAL

LIC. ELENA HERNANDEZ DELGADO  
SUBDIRECTORA ADMINISTRATIVA



Calz. del Tecnológico No. 53, Col. el Tecnológico, San Pedro, Coahuila C.P. 27800  
Tel: (872) 772 8807 email: direccion@tecsanpedro.edu.mx

[www.tecnm.mx](http://www.tecnm.mx) | [www.tecsanpedro.edu.mx](http://www.tecsanpedro.edu.mx)

**¡Fuerte, Coahuila es!**







Instituto Tecnológico Superior de San Pedro de las Colonias

**Conciliación de la Cuenta Bancaria de cheques  
No. 8034847661 de Banamex Fondo de Inversión**

**Periodo del 1 al 30 de Septiembre 2019**

Saldo según nuestros libros al 30 de Septiembre del 2019	<b>1,668,789.29</b>
Más:	
Importe de cheques expedidos no cobrados hasta el 30 de Septiembre 2019	-
Mas:	
Cargos nuestros no correspondidos por el Banco	
Menos:	
Abonos nuestro no correspondidos por el Banco	
Menos:	
Cargos del Banco no correspondidos por nosotros	
Más:	
Abonos del Banco no correspondidos por nosotros	
<b>TOTAL</b>	<b>1,668,789.29</b>
<b>Según estado de cuenta del Banco al 30 de Septiembre 2019</b>	<b>1,668,789.29</b>
<b>DIFERENCIA</b>	-

\_\_\_\_\_  
LIC. JESÚS JOAQUÍN QUISTIÁN CONTRERAS  
DIRECTOR GENERAL

\_\_\_\_\_  
LIC. ELENA HERNANDEZ DELGADO  
SUBDIRECTORA ADMINISTRATIVA



Calz. del Tecnológico No. 53, Col. el Tecnológico, San Pedro, Coahuila C.P.  
27800

Tel: (872) 772 8807 email: direccion@tecsanpedro.edu.mx

[www.tecnm.mx](http://www.tecnm.mx) | [www.tecsanpedro.edu.mx](http://www.tecsanpedro.edu.mx)





Instituto Tecnológico Superior de San Pedro de las Colonias

**Conciliación de la Cuenta Bancaria de cheques  
No. 8034843223 de Banamex Fondo de Inversión**

**Periodo del 1 al 30 de Septiembre 2019**

Saldo según nuestros libros al 30 de Septiembre del 2019	<b>203.90</b>
Más:	
Importe de cheques expedidos no cobrados hasta el 30 de Septiembre 2019	-
Mas:	
Cargos nuestros no correspondidos por el Banco	
Menos:	
Abonos nuestro no correspondidos por el Banco	
Menos:	
Cargos del Banco no correspondidos por nosotros	
Más:	
Abonos del Banco no correspondidos por nosotros	
<b>TOTAL</b>	<b>203.90</b>
<b>Según estado de cuenta del Banco al 30 de Septiembre 2019</b>	<b>203.90</b>
<b>DIFERENCIA</b>	-

LIC. JESÚS JOAQUÍN QUISTIÁN CONTRERAS  
DIRECTOR GENERAL

LIC. ELENA HERNANDEZ DELGADO  
SUBDIRECTORA ADMINISTRATIVA



Calz. del Tecnológico No. 53, Col. el Tecnológico, San Pedro, Coahuila C.P.  
27800

Tel: (872) 772 8807 email: direccion@tecsanpedro.edu.mx

[www.tecnm.mx](http://www.tecnm.mx) | [www.tecsanpedro.edu.mx](http://www.tecsanpedro.edu.mx)





Instituto Tecnológico Superior de San Pedro de las Colonias

**Conciliación de la Cuenta Bancaria de cheques  
No. 8034850558 de Banamex Fondo de Inversión**

**Periodo del 1 al 30 de Septiembre 2019**

Saldo según nuestros libros al 30 de Septiembre del 2019	<b>1,202,524.10</b>
Más:	
Importe de cheques expedidos no cobrados hasta el 30 de Septiembre 2019	-
Mas:	
Cargos nuestros no correspondidos por el Banco	
Menos:	
Abonos nuestro no correspondidos por el Banco	
Menos:	
Cargos del Banco no correspondidos por nosotros	
Más:	
Abonos del Banco no correspondidos por nosotros	
<b>TOTAL</b>	<b>1,202,524.10</b>
<b>Según estado de cuenta del Banco al 30 de Septiembre 2019</b>	<b>1,202,524.10</b>
<b>DIFERENCIA</b>	-

LIC. JESÚS JOAQUÍN QUISTIÁN CONTRERAS  
DIRECTOR GENERAL

LIC. ELENA HERNANDEZ DELGADO  
SUBDIRECTORA ADMINISTRATIVA



Calz. del Tecnológico No. 53, Col. el Tecnológico, San Pedro, Coahuila C.P. 27800  
Tel: (872) 772 8807 email: direccion@tecsanpedro.edu.mx

[www.tecnm.mx](http://www.tecnm.mx) | [www.tecsanpedro.edu.mx](http://www.tecsanpedro.edu.mx)





Instituto Tecnológico Superior de San Pedro de las Colonias

**Conciliación de la Cuenta Bancaria de cheques  
No. 8172390037 de Banamex Fondo de Inversión**

**Periodo del 1 al 30 de Septiembre 2019**

Saldo según nuestros libros al 30 de Septiembre del 2019	<b>1,141,664.73</b>
Más:	
Importe de cheques expedidos no cobrados hasta el 30 de Septiembre 2019	-
Mas:	
Cargos nuestros no correspondidos por el Banco	
Menos:	
Abonos nuestro no correspondidos por el Banco	
Menos:	
Cargos del Banco no correspondidos por nosotros	
Más:	
Abonos del Banco no correspondidos por nosotros	
<b>TOTAL</b>	<b>1,141,664.73</b>
<b>Según estado de cuenta del Banco al 30 de Septiembre 2019</b>	<b>1,141,664.73</b>

**DIFERENCIA**

-

LIC. JESÚS JOAQUÍN QUISTIÁN CONTRERAS  
DIRECTOR GENERAL

LIC. ELENA HERNANDEZ DELGADO  
SUBDIRECTORA ADMINISTRATIVA



Calz. del Tecnológico No. 53, Col. el Tecnológico, San Pedro, Coahuila C.P. 27800  
Tel: (872) 772 8807 email: direccion@tecsanpedro.edu.mx

[www.tecnm.mx](http://www.tecnm.mx) | [www.tecsanpedro.edu.mx](http://www.tecsanpedro.edu.mx)





Instituto Tecnológico Superior de San Pedro de las Colonias

**Conciliación de la Cuenta Bancaria de cheques  
No. 2050184462 de BBVA Bancomer Fondo de Inversión**

**Periodo del 1 al 30 de Septiembre 2019**

Saldo según nuestros libros al 30 de Septiembre del 2019 **19,976.53**  
Más:

Importe de cheques expedidos no cobrados hasta el 30 de Septiembre 2019 -  
Mas:

Cargos nuestros no correspondidos por el Banco  
Menos:  
Abonos nuestro no correspondidos por el Banco  
Menos:  
Cargos del Banco no correspondidos por nosotros

Más:  
Abonos del Banco no correspondidos por nosotros

**TOTAL 19,976.53**

**Según estado de cuenta del Banco al 30 de Septiembre 2019 19,976.53**

**DIFERENCIA -**

LIC. JESÚS JOAQUÍN QUISTIÁN CONTRERAS  
DIRECTOR GENERAL

LIC. ELENA HERNANDEZ DELGADO  
SUBDIRECTORA ADMINISTRATIVA



Calz. del Tecnológico No. 53, Col. el Tecnológico, San Pedro, Coahuila C.P.  
27800

Tel: (872) 772 8807 email: direccion@tecsanpedro.edu.mx

[www.tecnm.mx](http://www.tecnm.mx) | [www.tecsanpedro.edu.mx](http://www.tecsanpedro.edu.mx)





TECNOLÓGICO NACIONAL DE MEXICO



Instituto Tecnológico Superior de San Pedro de las Colonias  
**Conciliación de la Cuenta Bancaria de cheques**  
**No.2050184519 de BBVA Bancomer Fondo de Inversión**

**Periodo del 1 al 30 de Septiembre 2019**

Saldo según nuestros libros al 30 de Septiembre del 2019	<b>19,976.53</b>
Más:	
Importe de cheques expedidos no cobrados hasta el 30 de Septiembre 2019	-
Mas:	
Cargos nuestros no correspondidos por el Banco	
Menos:	
Abonos nuestro no correspondidos por el Banco	
Menos:	
Cargos del Banco no correspondidos por nosotros	
Más:	
Abonos del Banco no correspondidos por nosotros	
<b>TOTAL</b>	<b>19,976.53</b>
<b>Según estado de cuenta del Banco al 30 de Septiembre 2019</b>	<b>19,976.53</b>
<b>DIFERENCIA</b>	-

LIC. JESÚS JOAQUÍN QUISTIÁN CONTRERAS  
DIRECTOR GENERAL

LIC. ELENA HERNANDEZ DELGADO  
SUBDIRECTORA ADMINISTRATIVA



Calz. del Tecnológico No. 53, Col. el Tecnológico, San Pedro, Coahuila C.P. 27800  
Tel: (872) 772 8807 email: direccion@tecsanpedro.edu.mx

[www.tecnm.mx](http://www.tecnm.mx) | [www.tecsanpedro.edu.mx](http://www.tecsanpedro.edu.mx)





Instituto Tecnológico Superior de San Pedro de las Colonias

**Conciliación de la Cuenta Bancaria de cheques  
No. 02501844894489 de BBVA Bancomer Fondo de Inversión**

**Periodo del 1 al 30 de Septiembre 2019**

Saldo según nuestros libros al 30 de Septiembre del 2019	<b>19,976.53</b>
Más:	
Importe de cheques expedidos no cobrados hasta el 30 de Septiembre 2019	-
Mas:	
Cargos nuestros no correspondidos por el Banco	
Menos:	
Abonos nuestro no correspondidos por el Banco	
Menos:	
Cargos del Banco no correspondidos por nosotros	
Más:	
Abonos del Banco no correspondidos por nosotros	
<b>TOTAL</b>	<b>19,976.53</b>
<b>Según estado de cuenta del Banco al 30 de Septiembre 2019</b>	<b>19,976.53</b>

**DIFERENCIA** -

\_\_\_\_\_  
LIC. JESÚS JOAQUÍN QUISTIÁN CONTRERAS  
DIRECTOR GENERAL

\_\_\_\_\_  
LIC. ELENA HERNANDEZ DELGADO  
SUBDIRECTORA ADMINISTRATIVA



Calz. del Tecnológico No. 53, Col. el Tecnológico, San Pedro, Coahuila C.P. 27800  
Tel: (872) 772 8807 email: direccion@tecsanpedro.edu.mx

[www.tecnm.mx](http://www.tecnm.mx) | [www.tecsanpedro.edu.mx](http://www.tecsanpedro.edu.mx)





Instituto Tecnológico Superior de San Pedro de las Colonias

**Conciliación de la Cuenta Bancaria de cheques  
No.955771422 de Banamex Fondo de Inversión**

**Periodo del 1 al 30 de Septiembre 2019**

Saldo según nuestros libros al 30 de Septiembre del 2019 -  
Más:

Importe de cheques expedidos no cobrados hasta el 30 de Septiembre 2019 -  
Mas:

Cargos nuestros no correspondidos por el Banco  
Menos:  
Abonos nuestro no correspondidos por el Banco  
Menos:  
Cargos del Banco no correspondidos por nosotros

Más:  
Abonos del Banco no correspondidos por nosotros

**TOTAL** -

**Según estado de cuenta del Banco al 30 de Septiembre 2019** -

**DIFERENCIA** -

LIC. JESÚS JOAQUÍN QUISTIÁN CONTRERAS  
DIRECTOR GENERAL

LIC. ELENA HERNANDEZ DELGADO  
SUBDIRECTORA ADMINISTRATIVA



Calz. del Tecnológico No. 53, Col. el Tecnológico, San Pedro, Coahuila C.P. 27800  
Tel: (872) 772 8807 email: direccion@tecsanpedro.edu.mx

[www.tecnm.mx](http://www.tecnm.mx) | [www.tecsanpedro.edu.mx](http://www.tecsanpedro.edu.mx)





**Ente Público:** Instituto Tecnológico Superior de San Pedro, Coahuila

**Periodo:** 3er Trimestre 2019

**Tipo de Acuse:** Normal

**Fecha de recepción:** 2019/10/30

**Hora de recepción:** 15:18:25

La Auditoría Superior del Estado de Coahuila, se da por enterada de la recepción de la información digital presentada por el ente público, por tal motivo no se le exime la responsabilidad de presentarla de forma impresa.

Informacion Requerida	Cumple/Incumple
1.1 Estado de Situación Financiera	✓
1.2 Estado de Actividades Trimestral	✓
1.15 Estado de Actividades Acumulado	✓
1.3 Estado de Variación en la Hacienda Pública	✓
1.4 Estado de Cambios en la Situación Financiera	✓
1.5 Estado de Flujos de Efectivo	✓
1.6 Estado Analítico del Activo	✓
1.7 Estado Analítico de la Deuda y Otros Pasivos	✓
1.8 Informe sobre Pasivos Contingentes	✓
1.9 Notas de Desglose a los Estados Financieros	✓
1.10 Notas de Memoria	✓
1.11 Notas de Gestión Administrativa a los Estados Financieros	✓
1.12 Balanza de Comprobación Trimestral	✓
1.16 Balanza de Comprobación Acumulada	✓
1.13 Dictamen de Auditoría Independiente	✓
2.1 Estado Analítico de Ingresos - CE	✓
2.2 Estado Analítico de Ingresos - CFF	✓
2.3 Estado Analítico de Ingresos - CRI	✓
2.4 Estado Analítico del Ejercicio del Presupuesto de Egresos - CA	✓
2.5 Estado Analítico del Ejercicio del Presupuesto de Egresos - CE	✓
2.6 Estado Analítico del Ejercicio del Presupuesto de Egresos - COG	✓

Informacion Requerida	Cumple/Incumple
2.7 Estado Analítico del Ejercicio del Presupuesto de Egresos - CFG	✓
2.8 Endeudamiento Neto	✓
2.9 Intereses de la Deuda	✓
2.10 Indicadores de Postura Fiscal (Flujo de Fondos)	✓
3.1 Gasto por Categoría Programática	✓
3.2 Programas y Proyectos de Inversión	✓
3.3 Indicadores de Resultados	✓
3.4 El cumplimiento de los objetivos proyectados en los programas	✓
3.5 Los Resultados de la Evaluación del Desempeño	✓
4.1 Relación de Bienes Muebles que componen su patrimonio	✓
4.2 Relación de Bienes Inmuebles que componen su patrimonio	✓
4.3 Reporte de Esquemas Bursátiles y Coberturas Financieras	✓
4.4 Formato del Ejercicio y Destino del Gasto Federalizado y Reintegros	✓
4.6 El IAGF en archivo digital en formato PDF	✓
4.7 Carátulas de Conciliaciones Bancarias	✓
5.1 Estado de Situación Financiera Detallado - LDF	✓
5.2 Informe Analítico de la Deuda Pública y Otros Pasivos - LDF	✓
5.3 Informe Analítico de Obligaciones Diferentes de Financiamientos - LDF	✓
5.4 Balance Presupuestario - LDF	✓
5.5 Estado Analítico de Ingresos Detallado - LDF	✓
5.6 Estado Analítico del Ejercicio del Presupuesto de Egresos Detallado - LDF COG	✓
5.7 Estado Analítico del Ejercicio del Presupuesto de Egresos Detallado - LDF CA	✓
5.8 Estado Analítico del Ejercicio del Presupuesto de Egresos Detallado - LDF CF	✓
5.9 Estado Analítico del Ejercicio del Presupuesto de Egresos Detallado - LDF CSPC	✓
5.10 Reporte de las acciones	✓



Informacion Requerida	Cumple/Incumple
5.11 Informar la fuente de los ingresos con la que se haya pagado el nuevo gasto	✓
5.12 La información relativa al cumplimiento de los convenios celebrados	✓



**Cadena Original:**

ID:::3202;;;Entidad:::Instituto\_Tecnologico\_Superior\_de\_San\_Pedro,\_Coahuila;;;Estado:::Envio\_al  
\_congreso;;;Tipo\_de\_Acuse:::Normal;;;Fecha\_de\_Generacion:::2019-10-30\_21:18:25.877726;;;Fe  
cha\_Inicial:::False;;;Fecha\_Final:::False;;;Notas:::Envio\_al\_Congreso;;;Reportes:::120487---recep  
cion\_congreso\*\*\*120488---repcion\_congreso\*\*\*120489---repcion\_congreso\*\*\*120490---recep  
cion\_congreso\*\*\*120491---repcion\_congreso\*\*\*120492---repcion\_congreso\*\*\*120493---recep  
cion\_congreso\*\*\*120494---repcion\_congreso\*\*\*120495---repcion\_congreso\*\*\*120496---recep  
cion\_congreso\*\*\*120497---repcion\_congreso\*\*\*120498---repcion\_congreso\*\*\*120499---recep  
cion\_congreso\*\*\*120500---repcion\_congreso\*\*\*120501---repcion\_congreso\*\*\*120502---recep  
cion\_congreso\*\*\*120503---repcion\_congreso\*\*\*120504---repcion\_congreso\*\*\*120505---recep  
cion\_congreso\*\*\*120506---repcion\_congreso\*\*\*120507---repcion\_congreso\*\*\*120508---recep  
cion\_congreso\*\*\*120509---repcion\_congreso\*\*\*120510---repcion\_congreso\*\*\*120511---recep  
cion\_congreso\*\*\*120512---repcion\_congreso\*\*\*120513---repcion\_congreso\*\*\*120514---recep  
cion\_congreso\*\*\*120515---repcion\_congreso\*\*\*120516---repcion\_congreso\*\*\*120517---recep  
cion\_congreso\*\*\*120518---repcion\_congreso\*\*\*120519---repcion\_congreso\*\*\*120520---recep  
cion\_congreso\*\*\*120521---repcion\_congreso\*\*\*120522---repcion\_congreso\*\*\*120523---recep  
cion\_congreso\*\*\*120524---repcion\_congreso\*\*\*120525---repcion\_congreso\*\*\*120526---recep  
cion\_congreso\*\*\*120527---repcion\_congreso\*\*\*120528---repcion\_congreso\*\*\*120529---recep  
cion\_congreso\*\*\*120530---repcion\_congreso\*\*\*120531---repcion\_congreso\*\*\*120532---recep  
cion\_congreso\*\*\*120533---repcion\_congreso\*\*\*120534---repcion\_congreso\*\*\*



**Sello Digital:**

dbc02c15c4fee413718b4a60364e51652a0d4b9467736deb39e1cf6ae8fc0fd5c4ae079a7ece1f33c  
7ee2fe98da369310abb70054e4147ba2f30cafacc174d0d6

**ACUSE DE CUMPLIMIENTO EN EL  
REGISTRO DE CFDI**

**RFC:** ITS0508192RA

**Periodo:** Julio - Septiembre 2019

**Entidad:** INSTITUTO TECNOLÓGICO SUPERIOR DE SAN PEDRO, COAHUILA

**Fecha de ultimo CFDI registrado:** 24/10/2019

**Folio:** 2019000000747

En cumplimiento a lo dispuesto por las Reglas de presentación y contenido del informe de avance de gestión financiera correspondiente al periodo señalado en el presente documento, esta Auditoría Superior tiene por recibida la información correspondiente a los archivos electrónicos de los Comprobantes Fiscales Digitales por Internet (CFDI), proporcionados a través de la presente herramienta.

No obstante, el presente acuse no avala la veracidad de la información contenida en los CFDI registrados, así como las operaciones en ellos consignadas.

**Generado por:**

Myrna Adriana Martínez Rodríguez

**Expedido por:**

Portal para el Registro de CFDI de la ASEC

**Documento procesado el día 24/10/2019**



## **V.- Información derivada de la Ley de Disciplina Financiera de las Entidades Federativas y los Municipios**

- Estado de situación financiera detallado al 30 de septiembre de 2019; *(comparativo al 31 de diciembre del ejercicio anterior)*;
- Informe analítico de la deuda pública y otros pasivos del 01 de enero al 30 de septiembre de 2019
- Informe analítico de obligaciones diferentes de financiamientos del 01 de enero al 30 de septiembre de 2019;
- Balance presupuestario del 01 de enero al 30 de septiembre de 2019;
- Estado analítico de ingresos detallado del 01 de enero al 30 de septiembre de 2019;
- Estado analítico del ejercicio del presupuesto de egresos detallado del 01 de enero al 30 de septiembre de 2019, por clasificación por objeto del gasto;
- Estado analítico del ejercicio del presupuesto de egresos detallado del 01 de enero al 30 de septiembre de 2019, por clasificación administrativa;
- Estado analítico del ejercicio del presupuesto de egresos detallado del 01 de enero al 30 de septiembre de 2019, por clasificación funcional;
- Estado analítico del ejercicio del presupuesto de egresos detallado del 01 de enero al 30 de septiembre de 2019, por clasificación de servicios personales por categoría
- Oficio; El Poder Ejecutivo a través de la secretaría de finanzas, reportará en los términos del artículo 6 de la Ley de Disciplina Financiera de las Entidades Federativas y los Municipios, el avance de las acciones, hasta en tanto se recupere el presupuesto sostenible de recursos disponibles, y en caso de que no le aplique deberá manifestarlo;
- Oficio; Informar la fuente de los ingresos con la que se haya pagado el nuevo gasto (aumento o creación de gasto del Presupuesto de Egresos), distinguiendo el gasto etiquetado y no etiquetado;
- La información relativa al cumplimiento de los convenios celebrados con la Secretaría de Hacienda y Crédito Público, en términos del Capítulo IV de la Ley de Disciplina Financiera de las Entidades Federativas y los Municipios.

**Instituto Tecnológico Superior de San Pedro, Coahuila (a)**  
**Estado de Situación Financiera Detallado - LDF**  
**Al 31 de diciembre de 2018 y al 30 de Septiembre de 2019 (b)**  
**(PESOS)**

Concepto (c)	2019 (d)	31 de diciembre de 2018 (e)	Concepto (c)	2019 (d)	31 de diciembre de 2018 (e)
<b>ACTIVO</b>			<b>PASIVO</b>		
<b>Activo Circulante</b>			<b>Activo Circulante</b>		
a. Efectivo y Equivalentes (a=a1+a2+a3+a4+a5+a6+a7)	5,874,092	3,806,390	a. Cuentas por Pagar a Corto Plazo (a=a1+a2+a3+a4+a5+a6+a7+a8+a9)	945,526	2,738,846
a1) Efectivo	0	0	a1) Servicios Personales por Pagar a Corto Plazo	126,724	854,556
a2) Bancos/Tesorería	1,800,981	145,797	a2) Proveedores por Pagar a Corto Plazo	398,489	161,188
a3) Bancos/Dependencias y Otros	0	0	a3) Contratistas por Obras Públicas por Pagar a Corto Plazo	0	0
a4) Inversiones Temporales (Hasta 3 meses)	4,073,112	3,660,592	a4) Participaciones y Aportaciones por Pagar a Corto Plazo	0	0
a5) Fondos con Afectación Específica	0	0	a5) Transferencias Otorgadas por Pagar a Corto Plazo	0	0
a6) Depósitos de Fondos de Terceros en Garantía y/o Administración	0	0	a6) Intereses, Comisiones y Otros Gastos de la Deuda Pública por Pagar a Corto Plazo	0	0
a7) Otros Efectivos y Equivalentes	0	0	a7) Retenciones y Contribuciones por Pagar a Corto Plazo	417,828	1,720,616
b. Derechos a Recibir Efectivo o Equivalentes (b=b1+b2+b3+b4+b5+b6+b7)	367,530	91,732	a8) Devoluciones de la Ley de Ingresos por Pagar a Corto Plazo	0	0
b1) Inversiones Financieras de Corto Plazo	0	0	a9) Otras Cuentas por Pagar a Corto Plazo	2,485	2,485
b2) Cuentas por Cobrar a Corto Plazo	131,547	85,572	b. Documentos por Pagar a Corto Plazo (b=b1+b2+b3)	0	0
b3) Deudores Diversos por Cobrar a Corto Plazo	234,906	5,082	b1) Documentos Comerciales por Pagar a Corto Plazo	0	0
b4) Ingresos por Recuperar a Corto Plazo	1,078	1,078	b2) Documentos con Contratistas por Obras Públicas por Pagar a Corto Plazo	0	0
b5) Deudores por Anticipos de la Tesorería a Corto Plazo	0	0	b3) Otros Documentos por Pagar a Corto Plazo	0	0
b6) Préstamos Otorgados a Corto Plazo	0	0	c. Porción a Corto Plazo de la Deuda Pública a Largo Plazo (c=c1+c2)	0	0
b7) Otros Derechos a Recibir Efectivo o Equivalentes a Corto Plazo	0	0	c1) Porción a Corto Plazo de la Deuda Pública	0	0
c. Derechos a Recibir Bienes o Servicios (c=c1+c2+c3+c4+c5)	0	0	c2) Porción a Corto Plazo de Arrendamiento Financiero	0	0
c1) Anticipo a Proveedores por Adquisición de Bienes y Prestación de Servicios a Corto Plazo	0	0	d. Títulos y Valores a Corto Plazo	0	0
c2) Anticipo a Proveedores por Adquisición de Bienes Inmuebles y Muebles a Corto Plazo	0	0	e. Pasivos Diferidos a Corto Plazo (e=e1+e2+e3)	0	0
c3) Anticipo a Proveedores por Adquisición de Bienes Intangibles a Corto Plazo	0	0	e1) Ingresos Cobrados por Adelantado a Corto Plazo	0	0
c4) Anticipo a Contratistas por Obras Públicas a Corto Plazo	0	0	e2) Intereses Cobrados por Adelantado a Corto Plazo	0	0
c5) Otros Derechos a Recibir Bienes o Servicios a Corto Plazo	0	0	e3) Otros Pasivos Diferidos a Corto Plazo	0	0
d. Inventarios (d=d1+d2+d3+d4+d5)	0	0	f. Fondos y Bienes de Terceros en Garantía y/o Administración a Corto Plazo (f=f1+f2+f3+f4+f5+f6)	0	0
d1) Inventario de Mercancías para Venta	0	0	f1) Fondos en Garantía a Corto Plazo	0	0
d2) Inventario de Mercancías Terminadas	0	0	f2) Fondos en Administración a Corto Plazo	0	0
d3) Inventario de Mercancías en Proceso de Elaboración	0	0	f3) Fondos Contingentes a Corto Plazo	0	0
d4) Inventario de Materias Primas, Materiales y Suministros para Producción	0	0	f4) Fondos de Fideicomisos, Mandatos y Contratos Análogos a Corto Plazo	0	0
d5) Bienes en Tránsito	0	0	f5) Otros Fondos de Terceros en Garantía y/o Administración a Corto Plazo	0	0
e. Almacenes	26,040	16,542	f6) Valores y Bienes en Garantía a Corto Plazo	0	0
f. Estimación por Pérdida o Deterioro de Activos Circulantes (f=f1+f2)	0	0	g. Provisiones a Corto Plazo (g=g1+g2+g3)	939,184	0
f1) Estimaciones para Cuentas Incobrables por Derechos a Recibir Efectivo o Equivalentes	0	0	g1) Provisión para Demandas y Juicios a Corto Plazo	0	0
f2) Estimación por Deterioro de Inventarios	0	0	g2) Provisión para Contingencias a Corto Plazo	0	0
g. Otros Activos Circulantes (g=g1+g2+g3+g4)	0	0	g3) Otras Provisiones a Corto Plazo	939,184	0
g1) Valores en Garantía	0	0	h. Otros Pasivos a Corto Plazo (h=h1+h2+h3)	0	0
g2) Bienes en Garantía (excluye depósitos de fondos)	0	0	h1) Ingresos por Clasificar	0	0
g3) Bienes Derivados de Embargos, Decomisos, Aseguramientos y Dación en Pago	0	0	h2) Recaudación por Participar	0	0
g4) Adquisición con Fondos de Terceros	0	0	h3) Otros Pasivos Circulantes	0	0
<b>IA. Total de Activos Circulantes (IA = a + b + c + d + e + f + g)</b>	<b>6,267,662</b>	<b>3,914,663</b>	<b>IA. Total de Pasivos Circulantes (IIA = a + b + c + d + e + f + g + h)</b>	<b>1,884,711</b>	<b>2,738,846</b>
<b>Activo No Circulante</b>			<b>Pasivo No Circulante</b>		
a. Inversiones Financieras a Largo Plazo	0	0	a. Cuentas por Pagar a Largo Plazo	0	0
b. Derechos a Recibir Efectivo o Equivalentes a Largo Plazo	0	0	b. Documentos por Pagar a Largo Plazo	0	0
c. Bienes Inmuebles, Infraestructura y Construcciones en Proceso	24,905,750	24,905,750	c. Deuda Pública a Largo Plazo	0	0
d. Bienes Muebles	15,642,834	15,159,940	d. Pasivos Diferidos a Largo Plazo	0	0
e. Activos Intangibles	295,287	190,057	e. Fondos y Bienes de Terceros en Garantía y/o en Administración a Largo Plazo	821,833	1,227,786
f. Depreciación, Deterioro y Amortización Acumulada de Bienes	-7,605,777	-7,935,670	f. Provisiones a Largo Plazo	0	0
g. Activos Diferidos	0	0	<b>IIIB. Total de Pasivos No Circulantes (IIB = a + b + c + d + e + f)</b>	<b>821,833</b>	<b>1,227,786</b>
h. Estimación por Pérdida o Deterioro de Activos no Circulantes	0	0	<b>II. Total del Pasivo (II = IIA + IIB)</b>	<b>2,706,543</b>	<b>3,966,632</b>
i. Otros Activos no Circulantes	21,358	0	<b>HACIENDA PÚBLICA/PATRIMONIO</b>		
<b>IB. Total de Activos No Circulantes (IB = a + b + c + d + e + f + g + h + i)</b>	<b>33,259,452</b>	<b>32,320,077</b>	<b>IIIA. Hacienda Pública/Patrimonio Contribuido (IIIA = a + b + c)</b>	<b>29,715,130</b>	<b>29,715,130</b>
<b>I. Total del Activo (I = IA + IB)</b>	<b>39,527,114</b>	<b>36,234,741</b>	a. Aportaciones	29,715,130	29,715,130
			b. Donaciones de Capital	0	0
			c. Actualización de la Hacienda Pública/Patrimonio	0	0
			<b>IIIB. Hacienda Pública/Patrimonio Generado (IIIB = a + b + c + d + e)</b>	<b>7,105,441</b>	<b>2,552,979</b>
			a. Resultados del Ejercicio (Ahorro/ Desahorro)	4,533,734	1,230,939
			b. Resultados de Ejercicios Anteriores	2,554,036	1,323,098
			c. Revalúos	0	0
			d. Reservas	0	0
			e. Rectificaciones de Resultados de Ejercicios Anteriores	17,671	-1,057
			<b>IIIC. Exceso o Insuficiencia en la Actualización de la Hacienda Pública/Patrimonio (IIIC=a+b)</b>	<b>0</b>	<b>0</b>
			a. Resultado por Posición Monetaria	0	0
			b. Resultado por Tenencia de Activos no Monetarios	0	0
			<b>III. Total Hacienda Pública/Patrimonio (III = IIIA + IIIB + IIIC)</b>	<b>36,820,571</b>	<b>32,268,109</b>
			<b>IV. Total del Pasivo y Hacienda Pública/Patrimonio (IV = II + III)</b>	<b>39,527,114</b>	<b>36,234,741</b>

Nombre del Ente Público					
Estado de Situación Financiera Detallado - LDF					
Al 31 de diciembre de 2018 y al 30 de septiembre de 2019 (b)					
(PESOS)					
Concepto (c)	30 de septiembre de 2019 (d)	31 de diciembre de 2018 (e)	Concepto (c)	30 de septiembre de 2019 (d)	31 de diciembre de 2018 (e)
<b>ACTIVO</b>			<b>PASIVO</b>		
<b>Activo Circulante</b>			<b>Pasivo Circulante</b>		
a. Efectivo y Equivalentes (a=a1+a2+a3+a4+a5+a6+a7)	5,874,092.00	3,806,390.00	a. Cuentas por Pagar a Corto Plazo (a=a1+a2+a3+a4+a5+a6+a7+a8+a9)	945,526.00	2,738,846.00
a1) Efectivo	0.00	0.00	a1) Servicios Personales por Pagar a Corto Plazo	126,724.00	854,556.00
a2) Bancos/Tesorería	1,800,981.00	145,797.00	a2) Proveedores por Pagar a Corto Plazo	398,489.00	161,188.00
a3) Bancos/Dependencias y Otros	0.00	0.00	a3) Contratistas por Obras Públicas por Pagar a Corto Plazo	0.00	0.00
a4) Inversiones Temporales (Hasta 3 meses)	4,073,112.00	3,660,592.00	a4) Participaciones y Aportaciones por Pagar a Corto Plazo	0.00	0.00
a5) Fondos con Afectación Específica	0.00	0.00	a5) Transferencias Otorgadas por Pagar a Corto Plazo	0.00	0.00
a6) Depósitos de Fondos de Terceros en Garantía y/o Administración	0.00	0.00	a6) Intereses, Comisiones y Otros Gastos de la Deuda Pública por Pagar a Corto Plazo	0.00	0.00
a7) Otros Efectivos y Equivalentes	0.00	0.00	a7) Retenciones y Contribuciones por Pagar a Corto Plazo	417,828.00	1,720,616.00
b. Derechos a Recibir Efectivo o Equivalentes (b=b1+b2+b3+b4+b5+b6+b7)	367,530.00	91,732.00	a8) Devoluciones de la Ley de Ingresos por Pagar a Corto Plazo	0.00	0.00
b1) Inversiones Financieras de Corto Plazo	0.00	0.00	a9) Otras Cuentas por Pagar a Corto Plazo	2,485.00	2,485.00
b2) Cuentas por Cobrar a Corto Plazo	131,547.00	85,572.00	b. Documentos por Pagar a Corto Plazo (b=b1+b2+b3)	0.00	0.00
b3) Deudores Diversos por Cobrar a Corto Plazo	234,906.00	5,082.00	b1) Documentos Comerciales por Pagar a Corto Plazo	0.00	0.00
b4) Ingresos por Recuperar a Corto Plazo	1,078.00	1,078.00	b2) Documentos con Contratistas por Obras Públicas por Pagar a Corto Plazo	0.00	0.00
b5) Deudores por Anticipos de la Tesorería a Corto Plazo	0.00	0.00	b3) Otros Documentos por Pagar a Corto Plazo	0.00	0.00
b6) Préstamos Otorgados a Corto Plazo	0.00	0.00	c. Porción a Corto Plazo de la Deuda Pública a Largo Plazo (c=c1+c2)	0.00	0.00
b7) Otros Derechos a Recibir Efectivo o Equivalentes a Corto Plazo	0.00	0.00	c1) Porción a Corto Plazo de la Deuda Pública	0.00	0.00
c. Derechos a Recibir Bienes o Servicios (c=c1+c2+c3+c4+c5)	0.00	0.00	c2) Porción a Corto Plazo de Arrendamiento Financiero	0.00	0.00
c1) Anticipo a Proveedores por Adquisición de Bienes y Prestación de Servicios a Corto Plazo	0.00	0.00	d. Títulos y Valores a Corto Plazo	0.00	0.00
c2) Anticipo a Proveedores por Adquisición de Bienes Inmuebles y Muebles a Corto Plazo	0.00	0.00	e. Pasivos Diferidos a Corto Plazo (e=e1+e2+e3)	0.00	0.00
c3) Anticipo a Proveedores por Adquisición de Bienes Intangibles a Corto Plazo	0.00	0.00	e1) Ingresos Cobrados por Adelantado a Corto Plazo	0.00	0.00
c4) Anticipo a Contratistas por Obras Públicas a Corto Plazo	0.00	0.00	e2) Intereses Cobrados por Adelantado a Corto Plazo	0.00	0.00
c5) Otros Derechos a Recibir Bienes o Servicios a Corto Plazo	0.00	0.00	e3) Otros Pasivos Diferidos a Corto Plazo	0.00	0.00
d. Inventarios (d=d1+d2+d3+d4+d5)	0.00	0.00	f. Fondos y Bienes de Terceros en Garantía y/o Administración a Corto Plazo (f=f1+f2+f3+f4+f5+f6)	0.00	0.00
d1) Inventario de Mercancías para Venta	0.00	0.00	f1) Fondos en Garantía a Corto Plazo	0.00	0.00
d2) Inventario de Mercancías Terminadas	0.00	0.00	f2) Fondos en Administración a Corto Plazo	0.00	0.00
d3) Inventario de Mercancías en Proceso de Elaboración	0.00	0.00	f3) Fondos Contingentes a Corto Plazo	0.00	0.00
d4) Inventario de Materias Primas, Materiales y Suministros para Producción	0.00	0.00	f4) Fondos de Fideicomisos, Mandatos y Contratos Análogos a Corto Plazo	0.00	0.00
d5) Bienes en Tránsito	0.00	0.00	f5) Otros Fondos de Terceros en Garantía y/o Administración a Corto Plazo	0.00	0.00
e. Almacenes	26,040.00	16,542.00	f6) Valores y Bienes en Garantía a Corto Plazo	0.00	0.00
f. Estimación por Pérdida o Deterioro de Activos Circulantes (f=f1+f2)	0.00	0.00	g. Provisiones a Corto Plazo (g=g1+g2+g3)	939,184.00	0.00
f1) Estimaciones para Cuentas Incobrables por Derechos a Recibir Efectivo o Equivalentes	0.00	0.00	g1) Provisión para Demandas y Juicios a Corto Plazo	0.00	0.00
f2) Estimación por Deterioro de Inventarios	0.00	0.00	g2) Provisión para Contingencias a Corto Plazo	0.00	0.00
g. Otros Activos Circulantes (g=g1+g2+g3+g4)	0.00	0.00	g3) Otras Provisiones a Corto Plazo	939,184.00	0.00
g1) Valores en Garantía	0.00	0.00	h. Otros Pasivos a Corto Plazo (h=h1+h2+h3)	0.00	0.00
g2) Bienes en Garantía (excluye depósitos de fondos)	0.00	0.00	h1) Ingresos por Clasificar	0.00	0.00
g3) Bienes Derivados de Embargos, Decomisos, Aseguramientos y Dación en Pago	0.00	0.00	h2) Recaudación por Participar	0.00	0.00
g4) Adquisición con Fondos de Terceros	0.00	0.00	h3) Otros Pasivos Circulantes	0.00	0.00
<b>IA. Total de Activos Circulantes (IA = a + b + c + d + e + f + g)</b>	<b>6,267,662.00</b>	<b>3,914,663.00</b>	<b>IIA. Total de Pasivos Circulantes (IIA = a + b + c + d + e + f + g + h)</b>	<b>1,884,711.00</b>	<b>2,738,846.00</b>
<b>Activo No Circulante</b>			<b>Pasivo No Circulante</b>		
a. Inversiones Financieras a Largo Plazo	0.00	0.00	a. Cuentas por Pagar a Largo Plazo	0.00	0.00
b. Derechos a Recibir Efectivo o Equivalentes a Largo Plazo	0.00	0.00	b. Documentos por Pagar a Largo Plazo	0.00	0.00
c. Bienes Inmuebles, Infraestructura y Construcciones en Proceso	24,905,750.00	24,905,750.00	c. Deuda Pública a Largo Plazo	0.00	0.00
d. Bienes Muebles	15,642,834.00	15,159,940.00	d. Pasivos Diferidos a Largo Plazo	0.00	0.00
e. Activos Intangibles	295,287.00	190,057.00	e. Fondos y Bienes de Terceros en Garantía y/o en Administración a Largo Plazo	0.00	0.00
f. Depreciación, Deterioro y Amortización Acumulada de Bienes	-7,605,777.00	-7,935,670.00	f. Provisiones a Largo Plazo	821,833.00	1,227,786.00
g. Activos Diferidos	0.00	0.00			
h. Estimación por Pérdida o Deterioro de Activos no Circulantes	0.00	0.00	<b>IIB. Total de Pasivos No Circulantes (IIB = a + b + c + d + e + f)</b>	<b>821,833.00</b>	<b>1,227,786.00</b>
i. Otros Activos no Circulantes	21,358.00	0.00			



<b>IB. Total de Activos No Circulantes (IB = a + b + c + d + e + f + g + h + i)</b>	<b>33,259,452.00</b>	<b>32,320,077.00</b>	<b>II. Total del Pasivo (II = IIA + IIB)</b>	<b>2,706,543.00</b>	<b>3,966,632.00</b>
<b>I. Total del Activo (I = IA + IB)</b>	<b>39,527,114.00</b>	<b>36,234,741.00</b>	<b>HACIENDA PÚBLICA/PATRIMONIO</b>		
	3.00		<b>IIIA. Hacienda Pública/Patrimonio Contribuido (IIIA = a + b + c)</b>	<b>29,715,130.00</b>	<b>29,715,130.00</b>
			a. Aportaciones	29,715,130.00	29,715,130.00
			b. Donaciones de Capital	0.00	0.00
			c. Actualización de la Hacienda Pública/Patrimonio	0.00	0.00
			<b>IIIB. Hacienda Pública/Patrimonio Generado (IIIB = a + b + c + d + e)</b>	<b>7,105,441.00</b>	<b>2,552,979.00</b>
			a. Resultados del Ejercicio (Ahorro/ Desahorro)	4,533,734.00	1,230,939.00
			b. Resultados de Ejercicios Anteriores	2,554,036.00	1,323,098.00
			c. Revalúos	0.00	0.00
			d. Reservas	0.00	0.00
			e. Rectificaciones de Resultados de Ejercicios Anteriores	17,671.00	-1,057.00
			<b>IIIC. Exceso o Insuficiencia en la Actualización de la Hacienda Pública/Patrimonio (IIIC=a+b)</b>	<b>0.00</b>	<b>0.00</b>
			a. Resultado por Posición Monetaria	0.00	0.00
			b. Resultado por Tenencia de Activos no Monetarios	0.00	0.00
			<b>III. Total Hacienda Pública/Patrimonio (III = IIIA + IIIB + IIIC)</b>	<b>36,820,571.00</b>	<b>32,268,109.00</b>
			<b>IV. Total del Pasivo y Hacienda Pública/Patrimonio (IV = II + III)</b>	<b>39,527,114.00</b>	<b>36,234,741.00</b>

Instituto Tecnológico Superior de San Pedro, Coahuila (a)							
Informe Analítico de la Deuda Pública y Otros Pasivos - LDF							
Del 1 de Enero al 30 de Septiembre de 2019 (b)							
(PESOS)							
Denominación de la Deuda Pública y Otros Pasivos	Saldo al 31 de diciembre de 2018 (d)	Disposiciones del Periodo	Amortizaciones del Periodo	Revaluaciones, Reclasificaciones y Otros Ajustes	Saldo Final del Periodo	Pago de Intereses del Periodo	Pago de Comisiones y demás costos asociados durante el Periodo
(c)	(d)	(e)	(f)	(g)	h=d+e-f+g	(i)	(j)
<b>1. Deuda Pública (1=A+B)</b>	0	0	0	0	0	0	0
<b>A. Corto Plazo (A=a1+a2+a3)</b>	0	0	0	0	0	0	0
a1) Instituciones de Crédito	0	0	0	0	0	0	0
a2) Títulos y Valores	0	0	0	0	0	0	0
a3) Arrendamientos Financieros	0	0	0	0	0	0	0
<b>B. Largo Plazo (B=b1+b2+b3)</b>	0	0	0	0	0	0	0
b1) Instituciones de Crédito	0	0	0	0	0	0	0
b2) Títulos y Valores	0	0	0	0	0	0	0
b3) Arrendamientos Financieros	0	0	0	0	0	0	0
<b>2. Otros Pasivos</b>	3,966,632				2,706,543		
<b>3. Total de la Deuda Pública y Otros Pasivos</b>	3,966,632	0	0	0	2,706,543	0	0
<b>4. Deuda Contingente 1 (Informativo)</b>	0	0	0	0	0	0	0
A. Deuda Contingente 1					0		
B. Deuda Contingente 2					0		
C. Deuda Contingente XX					0		
<b>5. Valor de Instrumentos Bono Cupón Cero 2 (Informativo)</b>	0	0	0	0	0	0	0
A. Instrumento Bono Cupón Cero 1					0		
B. Instrumento Bono Cupón Cero 2					0		
C. Instrumento Bono Cupón Cero XX					0		

1. Se refiere a cualquier Financiamiento sin fuente o garantía de pago definida, que sea asumida de manera solidaria o subsidiaria por las Entidades Federativas con sus Municipios, organismos descentralizados y empresas de participación estatal mayoritaria y fideicomisos, locales o municipales, y por los Municipios con sus respectivos organismos descentralizados y empresas de participación municipal mayoritaria.

2. Se refiere al valor del Bono Cupón Cero que respalda el pago de los créditos asociados al mismo (Activo).

Obligaciones a Corto Plazo (k)	Monto Contratado (l)	Plazo Pactado (m)	Tasa de Interés (n)	Comisiones y Costos Relacionados (o)	Tasa Efectiva (p)
<b>6. Obligaciones a Corto Plazo (Informativo)</b>	0	0	0	0	0
A. Crédito 1					
B. Crédito 2					
C. Crédito XX					

**Instituto Tecnológico Superior de San Pedro de las Colonias**  
**Informe Analítico de la Deuda Pública y Otros Pasivos - LDF**  
**Del 01 de enero al 30 de septiembre de 2019 (b)**  
**(PESOS)**

Denominación de la Deuda Pública y Otros Pasivos (c)	Saldo al 31 de diciembre de 2018 (d)	Disposiciones del Período (e)	Amortizaciones del Período (f)	Revaluaciones, Reclasificaciones y Otros Ajustes (g)	Saldo Final del Período (h) h=d+e+f+g	Pago de Intereses del Período (i)	Pago de Comisiones y demás costos asociados durante el Período (j)
<b>1. Deuda Pública (1=A+B)</b>	<b>0.00</b>	<b>0.00</b>	<b>0.00</b>	<b>0.00</b>	<b>0.00</b>	<b>0.00</b>	<b>0.00</b>
<b>A. Corto Plazo (A=a1+a2+a3)</b>	<b>0.00</b>	<b>0.00</b>	<b>0.00</b>	<b>0.00</b>	<b>0.00</b>	<b>0.00</b>	<b>0.00</b>
a1) Instituciones de Crédito	0.00	0.00	0.00	0.00	0.00	0.00	0.00
a2) Títulos y Valores	0.00	0.00	0.00	0.00	0.00	0.00	0.00
a3) Arrendamientos Financieros	0.00	0.00	0.00	0.00	0.00	0.00	0.00
<b>B. Largo Plazo (B=b1+b2+b3)</b>	<b>0.00</b>	<b>0.00</b>	<b>0.00</b>	<b>0.00</b>	<b>0.00</b>	<b>0.00</b>	<b>0.00</b>
b1) Instituciones de Crédito	0.00	0.00	0.00	0.00	0.00	0.00	0.00
b2) Títulos y Valores	0.00	0.00	0.00	0.00	0.00	0.00	0.00
b3) Arrendamientos Financieros	0.00	0.00	0.00	0.00	0.00	0.00	0.00
<b>2. Otros Pasivos</b>	<b>3,966,631.52</b>	<b>0.00</b>	<b>0.00</b>	<b>0.00</b>	<b>2,706,543.39</b>	<b>0.00</b>	<b>0.00</b>
<b>3. Total de la Deuda Pública y Otros Pasivos (3=1+2)</b>	<b>3,966,631.52</b>	<b>0.00</b>	<b>0.00</b>	<b>0.00</b>	<b>2,706,543.39</b>	<b>0.00</b>	<b>0.00</b>
<b>4. Deuda Contingente 1 (informativo)</b>	<b>0.00</b>	<b>0.00</b>	<b>0.00</b>	<b>0.00</b>	<b>0.00</b>	<b>0.00</b>	<b>0.00</b>
A. Deuda Contingente 1	0.00	0.00	0.00	0.00	0.00	0.00	0.00
B. Deuda Contingente 2	0.00	0.00	0.00	0.00	0.00	0.00	0.00
C. Deuda Contingente XX	0.00	0.00	0.00	0.00	0.00	0.00	0.00
<b>5. Valor de Instrumentos Bono Cupón Cero 2 (Informativo)</b>	<b>0.00</b>	<b>0.00</b>	<b>0.00</b>	<b>0.00</b>	<b>0.00</b>	<b>0.00</b>	<b>0.00</b>
A. Instrumento Bono Cupón Cero 1	0.00	0.00	0.00	0.00	0.00	0.00	0.00
B. Instrumento Bono Cupón Cero 2	0.00	0.00	0.00	0.00	0.00	0.00	0.00
C. Instrumento Bono Cupón Cero XX	0.00	0.00	0.00	0.00	0.00	0.00	0.00

Obligaciones a Corto Plazo (k)	Monto Contratado (l)	Plazo Pactado (m)	Tasa de Interés (n)	Comisiones y Costos Relacionados (o)	Tasa Efectiva (p)
<b>6. Obligaciones a Corto Plazo (Informativo)</b>	<b>0.00</b>		<b>0.00%</b>	<b>0.00</b>	<b>0.00%</b>
A. Crédito 1	0.00		0.00%	0.00	0.00%
B. Crédito 2	0.00		0.00%	0.00	0.00%
C. Crédito XX	0.00		0.00%	0.00	0.00%



Instituto Tecnológico Superior de San Pedro de las Colonias  
 Informe Analítico de Obligaciones Diferentes de Financiamientos – LDF  
 Del 01 de enero al 30 de septiembre de 2019 (b)  
 (PESOS)

Denominación de las Obligaciones Diferentes de Financiamiento (c)	Fecha del Contrato (d)	Fecha de inicio de operación del proyecto (e)	Fecha de vencimiento (f)	Monto de la inversión pactado (g)	Plazo pactado (h)	Monto promedio mensual del pago de la contraprestación (i)	Monto promedio mensual del pago de la contraprestación correspondiente al pago de inversión (j)	Monto pagado de la inversión al 30 de septiembre de 2019 (k)	Monto pagado de la inversión actualizado al 30 septiembre de 2019 (l)	Saldo pendiente por pagar de la inversión al 30 de septiembre de 2019 (m = g – l)
<b>A. Asociaciones Público Privadas (APP's) (A=a+b+c+d)</b>				<b>0.00</b>		<b>0.00</b>	<b>0.00</b>	<b>0.00</b>	<b>0.00</b>	<b>0.00</b>
a) APP 1				0.00		0.00	0.00	0.00	0.00	0.00
b) APP 2				0.00		0.00	0.00	0.00	0.00	0.00
c) APP 3				0.00		0.00	0.00	0.00	0.00	0.00
d) APP XX				0.00		0.00	0.00	0.00	0.00	0.00
<b>B. Otros Instrumentos (B=a+b+c+d)</b>				<b>0.00</b>		<b>0.00</b>	<b>0.00</b>	<b>0.00</b>	<b>0.00</b>	<b>0.00</b>
a) Otro Instrumento 1				0.00		0.00	0.00	0.00	0.00	0.00
b) Otro Instrumento 2				0.00		0.00	0.00	0.00	0.00	0.00
c) Otro Instrumento 3				0.00		0.00	0.00	0.00	0.00	0.00
d) Otro Instrumento XX				0.00		0.00	0.00	0.00	0.00	0.00
<b>C. Total de Obligaciones Diferentes de Financiamiento (C=A+B)</b>				<b>0.00</b>		<b>0.00</b>	<b>0.00</b>	<b>0.00</b>	<b>0.00</b>	<b>0.00</b>

**Instituto Tecnológico Superior de San Pedro, Coahuila (a)**  
**Balance Presupuestario - LDF**  
**Del 1 de Enero al 30 de Septiembre de 2019 (b)**  
**(PESOS)**

Concepto (c)	Estimado/ Aprobado (d)	Devengado	Recaudado/ Pagado
<b>A. Ingresos Totales (A = A1+A2+A3)</b>	<b>42,820,471</b>	<b>31,736,173</b>	<b>31,653,228</b>
A1. Ingresos de Libre Disposición	5,795,745	6,357,988	6,275,043
A2. Transferencias Federales Etiquetadas	37,024,726	25,378,185	25,378,185
A3. Financiamiento Neto	0	0	0
<b>B. Egresos Presupuestarios<sup>1</sup> (B = B1+B2)</b>	<b>42,820,471</b>	<b>28,273,758</b>	<b>26,780,039</b>
B1. Gasto No Etiquetado (sin incluir Amortización de la Deuda Pública)	0	4,902,071	4,517,239
B2. Gasto Etiquetado (sin incluir Amortización de la Deuda Pública)	42,820,471	23,371,687	22,262,800
<b>C. Remanentes del Ejercicio Anterior ( C = C1 + C2 )</b>		<b>0</b>	<b>0</b>
C1. Remanentes de Ingresos de Libre Disposición aplicados en el periodo			
C2. Remanentes de Transferencias Federales Etiquetadas aplicados en el periodo			
<b>I. Balance Presupuestario (I = A – B + C)</b>	<b>0</b>	<b>3,462,415</b>	<b>4,873,189</b>
<b>II. Balance Presupuestario sin Financiamiento Neto (II = I - A3)</b>	<b>0</b>	<b>3,462,415</b>	<b>4,873,189</b>
<b>III. Balance Presupuestario sin Financiamiento Neto y sin Remanentes del Ejercicio Anterior (III= II - C)</b>	<b>0</b>	<b>3,462,415</b>	<b>4,873,189</b>

Concepto	Aprobado	Devengado	Pagado
<b>E. Intereses, Comisiones y Gastos de la Deuda (E = E1+E2)</b>	<b>0</b>	<b>0</b>	<b>0</b>
E1. Intereses, Comisiones y Gastos de la Deuda con Gasto No Etiquetado			
E2. Intereses, Comisiones y Gastos de la Deuda con Gasto Etiquetado			
<b>IV. Balance Primario (IV = III - E)</b>	<b>0</b>	<b>3,462,415</b>	<b>4,873,189</b>

Concepto	Estimado/ Aprobado	Devengado	Recaudado/ Pagado
<b>F. Financiamiento (F = F1 + F2)</b>	<b>0</b>	<b>0</b>	<b>0</b>
F1. Financiamiento con Fuente de Pago de Ingresos de Libre Disposición			
F2. Financiamiento con Fuente de Pago de Transferencias Federales Etiquetadas			
<b>G. Amortización de la Deuda (G = G1 + G2)</b>	<b>0</b>	<b>0</b>	<b>0</b>
G1. Amortización de la Deuda Pública con Gasto No Etiquetado			
G2. Amortización de la Deuda Pública con Gasto Etiquetado			
<b>A3. Financiamiento Neto (A3 = F – G )</b>	<b>0</b>	<b>0</b>	<b>0</b>

Concepto	Estimado/ Aprobado	Devengado	Recaudado/ Pagado
A1. Ingresos de Libre Disposición	5,795,745	6,357,988	6,275,043
A3.1 Financiamiento Neto con Fuente de Pago de Ingresos de Libre Disposición (A3.1 = F1 – G1)	0	0	0
F1. Financiamiento con Fuente de Pago de Ingresos de Libre Disposición	0	0	0
G1. Amortización de la Deuda Pública con Gasto No Etiquetado	0	0	0
B1. Gasto No Etiquetado (sin incluir Amortización de la Deuda Pública)	0	4,902,071	4,517,239
C1. Remanentes de Ingresos de Libre Disposición aplicados en el periodo		0	0
<b>V. Balance Presupuestario de Recursos Disponibles (V = A1 + A3.1 – B 1 + C1)</b>	<b>5,795,745</b>	<b>1,455,917</b>	<b>1,757,804</b>
<b>VI. Balance Presupuestario de Recursos Disponibles sin Financiamiento Neto (VI = V – A3.1)</b>	<b>5,795,745</b>	<b>1,455,917</b>	<b>1,757,804</b>

Concepto	Estimado/ Aprobado	Devengado	Recaudado/ Pagado
A2. Transferencias Federales Etiquetadas	37,024,726	25,378,185	25,378,185
A3.2 Financiamiento Neto con Fuente de Pago de Transferencias Federales Etiquetadas (A3.2 = F2 – G2)	0	0	0
F2. Financiamiento con Fuente de Pago de Transferencias Federales Etiquetadas	0	0	0
G2. Amortización de la Deuda Pública con Gasto Etiquetado	0	0	0
B2. Gasto Etiquetado (sin incluir Amortización de la Deuda Pública)	42,820,471	23,371,687	22,262,800
C2. Remanentes de Transferencias Federales Etiquetadas aplicados en el periodo		0	0
<b>VII. Balance Presupuestario de Recursos Etiquetados (VII = A2 + A3.2 – B2 + C2)</b>	<b>-5,795,745</b>	<b>2,006,498</b>	<b>3,115,385</b>
<b>VIII. Balance Presupuestario de Recursos Etiquetados sin Financiamiento Neto (VIII = VII – A3.2)</b>	<b>-5,795,745</b>	<b>2,006,498</b>	<b>3,115,385</b>

**Instituto Tecnológico Superior de San Pedro de las Colonias**

**Balance Presupuestario - LDF**

Del 01 de enero al 30 de septiembre de 2019 (b)

(PESOS)

Concepto (c)	Estimado/ Aprobado (d)	Devengado	Recaudado/ Pagado
<b>A. Ingresos Totales (A = A1+A2+A3)</b>	<b>42,820,471.00</b>	<b>31,736,173.00</b>	<b>31,653,228.00</b>
A1. Ingresos de Libre Disposición	5,795,745.00	6,357,988.00	6,275,043.00
A2. Transferencias Federales Etiquetadas	37,024,726.00	25,378,185.00	25,378,185.00
A3. Financiamiento Neto	0.00	0.00	0.00
<b>B. Egresos Presupuestarios<sup>1</sup> (B = B1+B2)</b>	<b>42,820,471.00</b>	<b>28,273,758.00</b>	<b>26,780,039.00</b>
B1. Gasto No Etiquetado (sin incluir Amortización de la Deuda Pública)	0.00	4,902,071.00	4,517,239.00
B2. Gasto Etiquetado (sin incluir Amortización de la Deuda Pública)	42,820,471.00	23,371,687.00	22,262,800.00
<b>C. Remanentes del Ejercicio Anterior (C = C1 + C2)</b>	<b>0.00</b>	<b>0.00</b>	<b>0.00</b>
C1. Remanentes de Ingresos de Libre Disposición aplicados en el periodo	0.00	0.00	0.00
C2. Remanentes de Transferencias Federales Etiquetadas aplicados en el periodo	0.00	0.00	0.00
<b>I. Balance Presupuestario (I = A – B + C)</b>	<b>0.00</b>	<b>3,462,415.00</b>	<b>4,873,189.00</b>
<b>II. Balance Presupuestario sin Financiamiento Neto (II = I - A3)</b>	<b>0.00</b>	<b>3,462,415.00</b>	<b>4,873,189.00</b>
<b>III. Balance Presupuestario sin Financiamiento Neto y sin Remanentes del Ejercicio Anterior (III= II - C)</b>	<b>0.00</b>	<b>3,462,415.00</b>	<b>4,873,189.00</b>

Concepto	Aprobado	Devengado	Pagado
<b>E. Intereses, Comisiones y Gastos de la Deuda (E = E1+E2)</b>	<b>0.00</b>	<b>0.00</b>	<b>0.00</b>
E1. Intereses, Comisiones y Gastos de la Deuda con Gasto No Etiquetado	0.00	0.00	0.00
E2. Intereses, Comisiones y Gastos de la Deuda con Gasto Etiquetado	0.00	0.00	0.00
<b>IV. Balance Primario (IV = III + E)</b>	<b>0.00</b>	<b>3,462,415.00</b>	<b>4,873,189.00</b>

Concepto	Estimado/ Aprobado	Devengado	Recaudado/ Pagado
<b>F. Financiamiento (F = F1 + F2)</b>	<b>0.00</b>	<b>0.00</b>	<b>0.00</b>
F1. Financiamiento con Fuente de Pago de Ingresos de Libre Disposición	0.00	0.00	0.00
F2. Financiamiento con Fuente de Pago de Transferencias Federales Etiquetadas	0.00	0.00	0.00
<b>G. Amortización de la Deuda (G = G1 + G2)</b>	<b>0.00</b>	<b>0.00</b>	<b>0.00</b>
G1. Amortización de la Deuda Pública con Gasto No Etiquetado	0.00	0.00	0.00
G2. Amortización de la Deuda Pública con Gasto Etiquetado	0.00	0.00	0.00
<b>A3. Financiamiento Neto (A3 = F – G)</b>	<b>0.00</b>	<b>0.00</b>	<b>0.00</b>

Concepto	Estimado/ Aprobado	Devengado	Recaudado/ Pagado
----------	-----------------------	-----------	----------------------



Concepto	Aprobado	Devengado	Pagado
A1. Ingresos de Libre Disposición	5,795,745.00	6,357,988.00	6,275,043.00
A3.1 Financiamiento Neto con Fuente de Pago de Ingresos de Libre Disposición (A3.1 = F1 – G1)	0.00	0.00	0.00
F1. Financiamiento con Fuente de Pago de Ingresos de Libre Disposición	0.00	0.00	0.00
G1. Amortización de la Deuda Pública con Gasto No Etiquetado	0.00	0.00	0.00
B1. Gasto No Etiquetado (sin incluir Amortización de la Deuda Pública)	0.00	4,902,071.00	4,517,239.00
C1. Remanentes de Ingresos de Libre Disposición aplicados en el periodo	0.00	0.00	0.00
<b>V. Balance Presupuestario de Recursos Disponibles (V = A1 + A3.1 – B1 + C1)</b>	<b>5,795,745.00</b>	<b>1,455,917.00</b>	<b>1,757,804.00</b>
<b>VI. Balance Presupuestario de Recursos Disponibles sin Financiamiento Neto (VI = V – A3.1)</b>	<b>5,795,745.00</b>	<b>1,455,917.00</b>	<b>1,757,804.00</b>

Concepto	Estimado/ Aprobado	Devengado	Recaudado/ Pagado
A2. Transferencias Federales Etiquetadas	37,024,726.00	25,378,185.00	25,378,185.00
A3.2 Financiamiento Neto con Fuente de Pago de Transferencias Federales Etiquetadas (A3.2 = F2 – G2)	0.00	0.00	0.00
F2. Financiamiento con Fuente de Pago de Transferencias Federales Etiquetadas	0.00	0.00	0.00
G2. Amortización de la Deuda Pública con Gasto Etiquetado	0.00	0.00	0.00
B2. Gasto Etiquetado (sin incluir Amortización de la Deuda Pública)	42,820,471.00	23,371,687.00	22,262,800.00
C2. Remanentes de Transferencias Federales Etiquetadas aplicados en el periodo	0.00	0.00	0.00
<b>VII. Balance Presupuestario de Recursos Etiquetados (VII = A2 + A3.2 – B2 + C2)</b>	<b>-5,795,745.00</b>	<b>2,006,498.00</b>	<b>3,115,385.00</b>
<b>VIII. Balance Presupuestario de Recursos Etiquetados sin Financiamiento Neto (VIII = VII – A3.2)</b>	<b>-5,795,745.00</b>	<b>2,006,498.00</b>	<b>3,115,385.00</b>

Instituto Tecnológico Superior de San Pedro, Coahuila (a)  
Estado Analítico de Ingresos Detallado - LDF  
Del 1 de Enero al 30 de Septiembre de 2019 (b)  
(PESOS)

Concepto (c)	Ingreso					Diferencia (e)
	Estimado (d)	Ampliaciones/ (Reducciones)	Modificado	Devengado	Recaudado	
Ingresos de Libre Disposición						
A. Impuestos			0			0
B. Cuotas y Aportaciones de Seguridad Social			0			0
C. Contribuciones de Mejoras			0			0
D. Derechos	0	30	30	30	30	30
E. Productos			0			0
F. Aprovechamientos	22,170	0	22,170	19,860	19,860	-2,310
G. Ingresos por Ventas de Bienes y Prestación Servicios	5,773,575	808,216	6,581,791	6,338,098	6,255,153	481,579
H. Participaciones						
(H=h1+h2+h3+h4+h5+h6+h7+h8+h9+h10+h11)	0	2,246,363	2,246,363	0	0	0
h1) Fondo General de Participaciones	0	2,246,363	2,246,363	0	0	0
h2) Fondo de Fomento Municipal			0			0
h3) Fondo de Fiscalización y Recaudación			0			0
h4) Fondo de Compensación			0			0
h5) Fondo de Extracción de Hidrocarburos			0			0
h6) Impuesto Especial Sobre Producción y Servicios			0			0
h7) 0.136% de la Recaudación Federal Participable			0			0
h8) 3.17% Sobre Extracción de Petróleo			0			0
h9) Gasolinas y Diésel			0			0
h10) Fondo del Impuesto Sobre la Renta			0			0
h11) Fondo de Estabilización de los Ingresos de las Entidades Federativas			0			0
I. Incentivos Derivados de la Colaboración Fiscal (I=i1+i2+i3+i4+i5)	0	0	0	0	0	0
i1) Tenencia o Uso de Vehículos			0			0
i2) Fondo de Compensación ISAN			0			0
i3) Impuesto Sobre Automóviles Nuevos			0			0
i4) Fondo de Compensación de Repecos-Intermedios			0			0
i5) Otros Incentivos Económicos			0			0
J. Transferencias y Asignaciones			0			0
K. Convenios	0	0	0	0	0	0
k1) Otros Convenios y Subsidios			0			0
L. Otros Ingresos de Libre Disposición (L=l1+l2)	0	0	0	0	0	0
l1) Participaciones en Ingresos Locales			0			0
l2) Otros Ingresos de Libre Disposición			0			0
I. Total de Ingresos de Libre Disposición (I=A+B+C+D+E+F+G+H+I+J+K+L)	5,795,745	3,054,609	8,850,355	6,357,988	6,275,043	479,298
Ingresos Excedentes de Ingresos de Libre Disposición						
Transferencias Federales Etiquetadas						
A. Aportaciones (A=a1+a2+a3+a4+a5+a6+a7+a8)	0	0	0	0	0	0
a1) Fondo de Aportaciones para la Nómina Educativa y Gasto Operativo			0			0
a2) Fondo de Aportaciones para los Servicios de Salud			0			0
a3) Fondo de Aportaciones para la Infraestructura Social			0			0
a4) Fondo de Aportaciones para el Fortalecimiento de los Municipios y de las Demarcaciones Territoriales del Distrito Federal			0			0
a5) Fondo de Aportaciones Múltiples			0			0
a6) Fondo de Aportaciones para la Educación Tecnológica y de Adultos			0			0
a7) Fondo de Aportaciones para la Seguridad Pública de los Estados y del Distrito Federal			0			0
a8) Fondo de Aportaciones para el Fortalecimiento de las Entidades Federativas			0			0
B. Convenios (B=b1+b2+b3+b4)	37,024,726	2,266,363	39,291,089	25,532,172	25,532,172	-11,492,554
b1) Convenios de Protección Social en Salud			0			0
b2) Convenios de Descentralización			0			0
b3) Convenios de Reasignación			0			0
b4) Otros Convenios y Subsidios	37,024,726	2,266,363	39,291,089	25,532,172	25,532,172	-11,492,554
C. Fondos Distintos de Aportaciones (C=c1+c2)	0	0	0	0	0	0
c1) Fondo para Entidades Federativas y Municipios Productores de Hidrocarburos			0			0
c2) Fondo Minero			0			0
D. Transferencias, Asignaciones, Subsidios y Subvenciones,			0			0
y Pensiones y Jubilaciones			0			0
E. Otras Transferencias Federales Etiquetadas			0			0







Instituto Tecnológico Superior de San Pedro, Coahuila (a)  
 Estado Analítico del Ejercicio del Presupuesto de Egresos Detallado - LDF  
 Clasificación por Objeto del Gasto (Capítulo y Concepto)  
 Del 1 de Enero al 30 de Septiembre de 2019 (b)  
 (PESOS)

Concepto (c)	Egresos					Subejercicio (e)
	Aprobado (d)	Ampliaciones/ (Reducciones)	Modificado	Devengado	Pagado	
<b>I. Gasto No Etiquetado (I=A+B+C+D+E+F+G+H+I)</b>	<b>0</b>	<b>5,281,350</b>	<b>5,281,350</b>	<b>4,902,071</b>	<b>4,517,239</b>	<b>379,279</b>
A. Servicios Personales (A=a1+a2+a3+a4+a5+a6+a7)	0	249,700	249,700	239,878	238,378	9,822
a1) Remuneraciones al Personal de Carácter Permanente	0	2,400	2,400	0	0	2,400
a2) Remuneraciones al Personal de Carácter Transitorio	0	109,600	109,600	102,188	102,188	7,412
a3) Remuneraciones Adicionales y Especiales			0			0
a4) Seguridad Social			0			0
a5) Otras Prestaciones Sociales y Económicas	0	137,700	137,700	137,690	136,190	10
a6) Previsiones			0			0
a7) Pago de Estímulos a Servidores Públicos			0			0
B. Materiales y Suministros (B=b1+b2+b3+b4+b5+b6+b7+b8+b9)	0	1,414,976	1,414,976	1,128,866	1,048,526	286,110
b1) Materiales de Administración, Emisión de Documentos y Artículos Oficiales	0	511,294	511,294	357,938	316,700	153,356
b2) Alimentos y Utensilios	0	10,288	10,288	8,272	5,513	2,016
b3) Materias Primas y Materiales de Producción y Comercialización	0	5,870	5,870	351	351	5,519
b4) Materiales y Artículos de Construcción y de Reparación	0	422,539	422,539	400,202	400,202	22,337
b5) Productos Químicos, Farmacéuticos y de Laboratorio	0	16,415	16,415	15,595	15,595	820
b6) Combustibles, Lubricantes y Aditivos	0	225,880	225,880	129,519	120,981	96,361
b7) Vestuario, Blancos, Prendas de Protección y Artículos Deportivos	0	165,350	165,350	171,559	143,755	-6,209
b8) Materiales y Suministros Para Seguridad			0			0
b9) Herramientas, Refacciones y Accesorios Menores	0	57,341	57,341	45,429	45,429	11,911
C. Servicios Generales (C=c1+c2+c3+c4+c5+c6+c7+c8+c9)	0	2,205,371	2,205,371	2,173,065	1,972,092	32,306
c1) Servicios Básicos	0	180,327	180,327	176,569	89,948	3,758
c2) Servicios de Arrendamiento	0	243,919	243,919	237,069	223,149	6,850
c3) Servicios Profesionales, Científicos, Técnicos y Otros Servicios	0	199,081	199,081	197,995	197,995	1,087
c4) Servicios Financieros, Bancarios y Comerciales	0	43,181	43,181	42,503	42,503	678
c5) Servicios de Instalación, Reparación, Mantenimiento y Conservación	0	818,852	818,852	800,110	728,708	18,742
c6) Servicios de Comunicación Social y Publicidad	0	82,865	82,865	68,823	68,823	14,042
c7) Servicios de Traslado y Viáticos	0	195,787	195,787	220,195	195,805	-2,408
c8) Servicios Oficiales	0	315,859	315,859	304,682	300,042	11,178
c9) Otros Servicios Generales	0	125,500	125,500	125,120	125,120	380
D. Transferencias, Asignaciones, Subsidios y Otras Ayudas (D=d1+d2+d3+d4+d5+d6+d7+d8+d9)	0	395,000	395,000	389,176	389,176	5,824
d1) Transferencias Internas y Asignaciones al Sector Público			0			0
d2) Transferencias al Resto del Sector Público			0			0
d3) Subsidios y Subvenciones			0			0
d4) Ayudas Sociales	0	395,000	395,000	389,176	389,176	5,824
d5) Pensiones y Jubilaciones			0			0
d6) Transferencias a Fideicomisos, Mandatos y Otros Análogos			0			0
d7) Transferencias a la Seguridad Social			0			0
d8) Donativos			0			0
d9) Transferencias al Exterior			0			0
E. Bienes Muebles, Inmuebles e Intangibles (E=e1+e2+e3+e4+e5+e6+e7+e8+e9)	0	1,016,302	1,016,302	971,086	869,067	45,217
e1) Mobiliario y Equipo de Administración	0	734,050	734,050	706,367	604,348	27,683
e2) Mobiliario y Equipo Educativo y Recreativo	0	15,700	15,700	15,659	15,659	41
e3) Equipo e Instrumental Médico y de Laboratorio			0			0
e4) Vehículos y Equipo de Transporte	0	50,200	50,200	50,198	50,198	2
e5) Equipo de Defensa y Seguridad			0			0
e6) Maquinaria, Otros Equipos y Herramientas	0	94,652	94,652	93,633	93,633	1,020
e7) Activos Biológicos			0			0
e8) Bienes Inmuebles			0			0
e9) Activos Intangibles	0	121,700	121,700	105,229	105,229	16,471
F. Inversión Pública (F=f1+f2+f3)	0	0	0	0	0	0
f1) Obra Pública en Bienes de Dominio Público			0			0
f2) Obra Pública en Bienes Propios			0			0
f3) Proyectos Productivos y Acciones de Fomento			0			0
G. Inversiones Financieras y Otras Provisiones (G=g1+g2+g3+g4+g5+g6+g7)	0	0	0	0	0	0
g1) Inversiones Para el Fomento de Actividades Productivas			0			0
g2) Acciones y Participaciones de Capital			0			0
g3) Compra de Títulos y Valores			0			0
g4) Concesión de Préstamos			0			0
g5) Inversiones en Fideicomisos, Mandatos y Otros Análogos			0			0
Fideicomiso de Desastres Naturales (Informativo)			0			0
g6) Otras Inversiones Financieras			0			0
g7) Provisiones para Contingencias y Otras Erogaciones Especiales			0			0
H. Participaciones y Aportaciones (H=h1+h2+h3)	0	0	0	0	0	0
h1) Participaciones			0			0
h2) Aportaciones			0			0
h3) Convenios			0			0
I. Deuda Pública (I=i1+i2+i3+i4+i5+i6+i7)	0	0	0	0	0	0
i1) Amortización de la Deuda Pública			0			0
i2) Intereses de la Deuda Pública			0			0
i3) Comisiones de la Deuda Pública			0			0
i4) Gastos de la Deuda Pública			0			0
i5) Costo por Coberturas			0			0
i6) Apoyos Financieros			0			0
i7) Adeudos de Ejercicios Fiscales Anteriores (ADEFAS)			0			0

**Instituto Tecnológico Superior de San Pedro, Coahuila (a)**  
**Estado Analítico del Ejercicio del Presupuesto de Egresos Detallado - LDF**  
**Clasificación por Objeto del Gasto (Capítulo y Concepto)**  
**Del 1 de Enero al 30 de Septiembre de 2019 (b)**  
**(PESOS)**

Concepto (c)	Egresos					Subejercicio (e)
	Aprobado (d)	Ampliaciones/ (Reducciones)	Modificado	Devengado	Pagado	
<b>II. Gasto Etiquetado (II=A+B+C+D+E+F+G+H+I)</b>	<b>42,820,471</b>	<b>-3,833,890</b>	<b>38,986,581</b>	<b>23,371,687</b>	<b>22,262,800</b>	<b>15,614,894</b>
A. Servicios Personales (A=a1+a2+a3+a4+a5+a6+a7)	28,977,923	1,000,864	29,978,787	19,415,240	18,350,832	10,563,547
a1) Remuneraciones al Personal de Carácter Permanente	18,104,146	386,682	18,490,828	12,632,554	12,632,554	5,858,275
a2) Remuneraciones al Personal de Carácter Transitorio	154,000	20,185	174,185	43,468	43,468	130,717
a3) Remuneraciones Adicionales y Especiales	4,533,925	769,078	5,303,003	2,928,767	1,864,359	2,374,236
a4) Seguridad Social	3,629,085	483,935	4,113,020	2,555,483	2,555,483	1,557,538
a5) Otras Prestaciones Sociales y Económicas	1,688,365	209,385	1,897,751	1,254,969	1,254,969	642,782
a6) Previsiones			0			0
a7) Pago de Estímulos a Servidores Públicos	868,402	-868,402	0	0	0	0
B. Materiales y Suministros (B=b1+b2+b3+b4+b5+b6+b7+b8+b9)	2,829,275	-529,340	2,299,935	1,442,152	1,436,175	857,783
b1) Materiales de Administración, Emisión de Documentos y Artículos Oficiales	1,337,435	-501,432	836,003	410,865	404,930	425,138
b2) Alimentos y Utensilios	207,767	-100,626	107,141	23,252	23,209	83,889
b3) Materias Primas y Materiales de Producción y Comercialización	2,000	-1,060	940	0	0	940
b4) Materiales y Artículos de Construcción y de Reparación	305,191	645	305,836	272,504	272,504	33,331
b5) Productos Químicos, Farmacéuticos y de Laboratorio	142,640	-82,588	60,052	48,973	48,973	11,079
b6) Combustibles, Lubricantes y Aditivos	360,614	181,571	542,185	396,858	396,858	145,326
b7) Vestuario, Blancos, Prendas de Protección y Artículos Deportivos	227,648	43,486	271,134	186,863	186,863	84,271
b8) Materiales y Suministros Para Seguridad			0			0
b9) Herramientas, Refacciones y Accesorios Menores	245,981	-69,336	176,645	102,836	102,836	73,808
C. Servicios Generales (C=c1+c2+c3+c4+c5+c6+c7+c8+c9)	5,698,946	-509,295	5,189,651	2,514,295	2,475,793	2,675,357
c1) Servicios Básicos	1,304,940	-220,954	1,083,986	637,053	610,254	446,933
c2) Servicios de Arrendamiento	194,400	47,461	241,861	187,212	187,212	54,649
c3) Servicios Profesionales, Científicos, Técnicos y Otros Servicios	732,050	98,470	830,520	284,099	284,099	546,421
c4) Servicios Financieros, Bancarios y Comerciales	360,000	-239,746	120,254	41,656	41,656	78,598
c5) Servicios de Instalación, Reparación, Mantenimiento y Conservación	386,400	67,899	456,299	360,721	360,663	95,578
c6) Servicios de Comunicación Social y Publicidad	104,226	106,750	210,976	109,110	109,110	101,866
c7) Servicios de Traslado y Viáticos	1,562,190	-194,075	1,368,115	400,879	389,234	967,237
c8) Servicios Oficiales	411,740	-2,653	409,087	195,874	195,874	213,213
c9) Otros Servicios Generales	641,000	-172,447	468,553	297,690	297,690	170,863
D. Transferencias, Asignaciones, Subsidios y Otras Ayudas (D=d1+d2+d3+d4+d5+d6+d7+d8+d9)	552,340	-462,605	89,735	0	0	89,735
d1) Transferencias Internas y Asignaciones al Sector Público			0			0
d2) Transferencias al Resto del Sector Público			0			0
d3) Subsidios y Subvenciones			0			0
d4) Ayudas Sociales	552,340	-462,605	89,735	0	0	89,735
d5) Pensiones y Jubilaciones			0			0
d6) Transferencias a Fideicomisos, Mandatos y Otros Análogos			0			0
d7) Transferencias a la Seguridad Social			0			0
d8) Donativos			0			0
d9) Transferencias al Exterior			0			0
E. Bienes Muebles, Inmuebles e Intangibles (E=e1+e2+e3+e4+e5+e6+e7+e8+e9)	4,761,986	-3,333,514	1,428,473	0	0	1,428,473
e1) Mobiliario y Equipo de Administración	2,571,077	-1,491,038	1,080,039	0	0	1,080,039
e2) Mobiliario y Equipo Educativo y Recreativo	384,358	-262,897	121,461	0	0	121,461
e3) Equipo e Instrumental Médico y de Laboratorio			0			0
e4) Vehículos y Equipo de Transporte	900,000	-872,769	27,231	0	0	27,231
e5) Equipo de Defensa y Seguridad			0			0
e6) Maquinaria, Otros Equipos y Herramientas	646,552	-450,509	196,042	0	0	196,042
e7) Activos Biológicos	10,000	-9,300	700	0	0	700
e8) Bienes Inmuebles			0			0
e9) Activos Intangibles	250,000	-247,000	3,000	0	0	3,000
F. Inversión Pública (F=f1+f2+f3)	0	0	0	0	0	0
f1) Obra Pública en Bienes de Dominio Público			0			0
f2) Obra Pública en Bienes Propios			0			0
f3) Proyectos Productivos y Acciones de Fomento			0			0
G. Inversiones Financieras y Otras Provisiones (G=g1+g2+g3+g4+g5+g6+g7)	0	0	0	0	0	0
g1) Inversiones Para el Fomento de Actividades Productivas			0			0
g2) Acciones y Participaciones de Capital			0			0
g3) Compra de Títulos y Valores			0			0
g4) Concesión de Préstamos			0			0
g5) Inversiones en Fideicomisos, Mandatos y Otros Análogos			0			0
g6) Fideicomiso de Desastres Naturales (Informativo)			0			0
g7) Otras Inversiones Financieras			0			0
g8) Provisiones para Contingencias y Otras Erogaciones Especiales			0			0
H. Participaciones y Aportaciones (H=h1+h2+h3)	0	0	0	0	0	0
h1) Participaciones			0			0
h2) Aportaciones			0			0
h3) Convenios			0			0
I. Deuda Pública (I=i1+i2+i3+i4+i5+i6+i7)	0	0	0	0	0	0
i1) Amortización de la Deuda Pública			0			0
i2) Intereses de la Deuda Pública			0			0
i3) Comisiones de la Deuda Pública			0			0
i4) Gastos de la Deuda Pública			0			0
i5) Costo por Coberturas			0			0
i6) Apoyos Financieros			0			0
i7) Adeudos de Ejercicios Fiscales Anteriores (ADEFAS)			0			0
<b>III. Total de Egresos (III = I + II)</b>	<b>42,820,471</b>	<b>1,447,460</b>	<b>44,267,931</b>	<b>28,273,758</b>	<b>26,780,039</b>	<b>15,994,173</b>







f2) Obra Pública en Bienes Propios	0.00	0.00	0.00	0.00	0.00	0.00
f3) Proyectos Productivos y Acciones de Fomento	0.00	0.00	0.00	0.00	0.00	0.00
G. Inversiones Financieras y Otras Provisiones (G=g1+g2+g3+g4+g5+g6+g7)	0.00	0.00	0.00	0.00	0.00	0.00
g1) Inversiones Para el Fomento de Actividades Productivas	0.00	0.00	0.00	0.00	0.00	0.00
g2) Acciones y Participaciones de Capital	0.00	0.00	0.00	0.00	0.00	0.00
g3) Compra de Títulos y Valores	0.00	0.00	0.00	0.00	0.00	0.00
g4) Concesión de Préstamos	0.00	0.00	0.00	0.00	0.00	0.00
g5) Inversiones en Fideicomisos, Mandatos y Otros Análogos	0.00	0.00	0.00	0.00	0.00	0.00
Fideicomiso de Desastres Naturales (Informativo)	0.00	0.00	0.00	0.00	0.00	0.00
g6) Otras Inversiones Financieras	0.00	0.00	0.00	0.00	0.00	0.00
g7) Provisiones para Contingencias y Otras Erogaciones Especiales	0.00	0.00	0.00	0.00	0.00	0.00
H. Participaciones y Aportaciones (H=h1+h2+h3)	0.00	0.00	0.00	0.00	0.00	0.00
h1) Participaciones	0.00	0.00	0.00	0.00	0.00	0.00
h2) Aportaciones	0.00	0.00	0.00	0.00	0.00	0.00
h3) Convenios	0.00	0.00	0.00	0.00	0.00	0.00
I. Deuda Pública (I=i1+i2+i3+i4+i5+i6+i7)	0.00	0.00	0.00	0.00	0.00	0.00
i1) Amortización de la Deuda Pública	0.00	0.00	0.00	0.00	0.00	0.00
i2) Intereses de la Deuda Pública	0.00	0.00	0.00	0.00	0.00	0.00
i3) Comisiones de la Deuda Pública	0.00	0.00	0.00	0.00	0.00	0.00
i4) Gastos de la Deuda Pública	0.00	0.00	0.00	0.00	0.00	0.00
i5) Costo por Coberturas	0.00	0.00	0.00	0.00	0.00	0.00
i6) Apoyos Financieros	0.00	0.00	0.00	0.00	0.00	0.00
i7) Adeudos de Ejercicios Fiscales Anteriores (ADEFAS)	0.00	0.00	0.00	0.00	0.00	0.00
<b>III. Total de Egresos (III = I + II)</b>	<b>42,820,471.00</b>	<b>1,447,460.00</b>	<b>44,267,931.00</b>	<b>28,273,758.00</b>	<b>26,780,039.00</b>	<b>15,994,173.00</b>

**Instituto Tecnológico Superior de San Pedro, Coahuila (a)**  
**Estado Analítico del Ejercicio del Presupuesto de Egresos Detallado - LDF**  
**Clasificación Administrativa**  
**Del 1 de Enero al 30 de Septiembre de 2019 (b)**  
**(PESOS)**

Concepto (c)	Egresos					Subejercicio (e)
	Aprobado (d)	Ampliaciones/ (Reducciones)	Modificado	Devengado	Pagado	
<b>I. Gasto No Etiquetado (I=A+B+C+D+E+F+G+H)</b>	<b>0</b>	<b>5,281,350</b>	<b>5,281,350</b>	<b>4,902,071</b>	<b>4,517,239</b>	<b>379,279</b>
DIRECCION GENERAL	0	232,443	232,443	259,319	183,836	-26,877
DIRECCION DE PLANEACIÓN Y VINCULACIÓN	0	512,285	512,285	512,045	448,414	240
SUBDIRECCION DE ADMINISTRACION Y FINANZAS	0	155,253	155,253	151,655	118,722	3,598
DEPARTAMENTO DE RECURSOS FINANCIEROS Y HUMANOS	0	360,503	360,503	338,701	338,701	21,802
DEPARTAMENTO DE REC. MATERIALES Y SERVICIOS GENERALES	0	1,186,178	1,186,178	934,851	807,789	251,327
DEPARTAMENTO DE CENTRO DE COMPUTO Y MANTENIMIENTO	0	1,332,789	1,332,789	1,271,839	1,264,068	60,950
CONTABILIDAD Y FINANZAS	0	58,948	58,948	57,479	57,479	1,469
SUBDIRECCION ACADEMICA	0	565,805	565,805	546,601	546,601	19,205
DIVISION DE INGENIERIA EN SISTEMAS COMPUTACIONALES	0	57,071	57,071	53,908	53,908	3,163
DIVISION DE INGENIERIA INDUSTRIAL	0	76,314	76,314	57,999	57,999	18,315
DIVISION DE ING EN GESTION EMPRESARIAL	0	18,400	18,400	12,405	12,405	5,995
DEPARTAMENTO DE DESARROLLO ACADEMICO	0	153,125	153,125	164,440	162,940	-11,314
DEPTO. DE INNOVACION E INVESTIGACION TECNOLOGICA	0	64,370	64,370	50,226	25,236	14,144
DIVISION DE INGENIERIA EN LOGISTICA	0	67,800	67,800	59,115	59,115	8,685
SERVICIOS ESCOLARES	0	188,275	188,275	181,639	178,394	6,636
SUBDIRECCION DE PLANEACION	0	63,934	63,934	45,961	45,961	17,973
CENTRO DE INFORMACION	0	14,650	14,650	10,790	4,297	3,860
SUBDIRECCIÓN DE VINCULACIÓN	0	161,206	161,206	182,051	140,327	-20,845
TRANSPARENCIA	0	12,000	12,000	11,049	11,049	951
<b>II. Gasto Etiquetado (II=A+B+C+D+E+F+G+H)</b>	<b>42,820,471</b>	<b>-3,833,890</b>	<b>38,986,581</b>	<b>23,371,687</b>	<b>22,262,800</b>	<b>15,614,894</b>
DIRECCION GENERAL	200,440	6,664	207,104	90,272	90,230	116,832
DIRECCION DE PLANEACIÓN Y VINCULACIÓN	495,886	-260,963	234,923	16,938	16,938	217,986
SUBDIRECCION DE ADMINISTRACION Y FINANZAS	798,742	-481,838	316,905	71,221	71,221	245,683
DEPARTAMENTO DE RECURSOS FINANCIEROS Y HUMANOS	30,274,590	211,827	30,486,417	19,770,174	18,705,765	10,716,244
DEPARTAMENTO DE REC. MATERIALES Y SERVICIOS GENERALES	3,668,574	-1,187,796	2,480,778	1,702,727	1,675,870	778,052
DEPARTAMENTO DE CENTRO DE COMPUTO Y MANTENIMIENTO	2,351,780	-1,346,341	1,005,439	680,158	680,158	325,281
CONTABILIDAD Y FINANZAS	0	238,918	238,918	54,568	54,568	184,350
SUBDIRECCION ACADEMICA	608,547	-220,035	388,511	188,359	188,359	200,152
DIVISION DE INGENIERIA EN SISTEMAS COMPUTACIONALES	461,634	-53,016	408,618	85,602	85,602	323,016
DIVISION DE INGENIERIA INDUSTRIAL	401,351	-107,014	294,337	68,079	68,079	226,258
DIVISION DE ING EN GESTION EMPRESARIAL	179,703	-39,900	139,803	37,862	37,862	101,941
DEPARTAMENTO DE DESARROLLO ACADEMICO	150,000	-63,095	86,905	60,249	60,249	26,655
DEPTO. DE INNOVACION E INVESTIGACION TECNOLOGICA	349,581	-142,080	207,501	21,348	21,348	186,153
DIVISION DE INGENIERIA EN LOGISTICA	128,201	-28,800	99,401	15,468	15,468	83,933
SERVICIOS ESCOLARES	469,707	-246,520	223,187	45,313	39,379	177,874
SUBDIRECCION DE PLANEACION	75,700	36,466	112,166	26,264	26,264	85,902
CENTRO DE INFORMACION	507,475	-28,650	478,825	82,119	82,119	396,707
DEPARTAMENTO DE PLANEACION Y CALIDAD	784,528	-3,200	781,328	55,275	55,275	726,053
SUBDIRECCIÓN DE VINCULACIÓN	827,868	-106,516	721,352	296,729	285,084	424,623
TRANSPARENCIA	86,163	-12,000	74,163	2,963	2,963	71,200
<b>III. Total de Egresos (III = I + II)</b>	<b>42,820,471</b>	<b>1,447,460</b>	<b>44,267,931</b>	<b>28,273,758</b>	<b>26,780,039</b>	<b>15,994,173</b>

**Instituto Tecnológico Superior de San Pedro de las Colonias**  
**Estado Analítico del Ejercicio del Presupuesto de Egresos Detallado - LDF**  
**Clasificación Administrativa**  
**Del 01 de enero al 30 de septiembre de 2019 (b)**  
**(PESOS)**

Concepto (c)	Egresos					Subejercicio (e)
	Aprobado (d)	Ampliaciones/ (Reducciones)	Modificado	Devengado	Pagado	
<b>I. Gasto No Etiquetado (I=A+B+C+D+E+F+G+H)</b>	<b>0.00</b>	<b>5,281,350.00</b>	<b>5,281,350.00</b>	<b>4,902,071.00</b>	<b>4,517,239.00</b>	<b>379,279.00</b>
Dirección General	0.00	232,443.00	232,443.00	259,319.00	183,836.00	-26,877.00
Dirección de Planeación y Vinculación	0.00	512,285.00	512,285.00	512,045.00	448,414.00	240.00
Subdirección de Administración y Finanzas	0.00	155,253.00	155,253.00	151,655.00	118,722.00	3,598.00
Departamento de Recursos Financieros y Humanos	0.00	360,503.00	360,503.00	338,701.00	338,701.00	21,802.00
Departamento de Rec. Materiales y Servicios Generales	0.00	1,186,178.00	1,186,178.00	934,851.00	807,789.00	251,327.00
Departamento de Centro de Cómputo y Mantenimiento	0.00	1,332,789.00	1,332,789.00	1,271,839.00	1,264,068.00	60,950.00
Contabilidad y Finanzas	0.00	58,948.00	58,948.00	57,479.00	57,479.00	1,469.00
Subdirección Académica	0.00	565,805.00	565,805.00	546,601.00	546,601.00	19,205.00
División de Ingeniería en Sistemas Computacionales	0.00	57,071.00	57,071.00	53,908.00	53,908.00	3,163.00
División de Ingeniería Industrial	0.00	76,314.00	76,314.00	57,999.00	57,999.00	18,315.00
División de Ingeniería en Gestión Empresarial	0.00	18,400.00	18,400.00	12,405.00	12,405.00	5,995.00
Departamento de Desarrollo Académico	0.00	153,125.00	153,125.00	164,440.00	162,940.00	-11,314.00
Departamento de Innovación e Investigación Tecnológica	0.00	64,370.00	64,370.00	50,226.00	25,236.00	14,144.00
División de Ingeniería en Logística	0.00	67,800.00	67,800.00	59,115.00	59,115.00	8,685.00
Servicios Escolares	0.00	188,275.00	188,275.00	181,639.00	178,394.00	6,636.00
Subdirección de Planeación	0.00	63,934.00	63,934.00	45,961.00	45,961.00	17,973.00
Centro de Información	0.00	14,650.00	14,650.00	10,790.00	4,297.00	3,860.00
Subdirección de Vinculación	0.00	161,206.00	161,206.00	182,051.00	140,327.00	-20,845.00
Transparencia	0.00	12,000.00	12,000.00	11,049.00	11,049.00	951.00
<b>II. Gasto Etiquetado (II=A+B+C+D+E+F+G+H)</b>	<b>42,820,471.00</b>	<b>-833,890.00</b>	<b>38,986,581.00</b>	<b>23,371,687.00</b>	<b>22,262,800.00</b>	<b>15,614,894.00</b>
Dirección General	200,440.00	6,664.00	207,104.00	90,272.00	90,230.00	116,832.00
Dirección de Planeación y Vinculación	495,886.00	-260,963.00	234,923.00	16,938.00	16,938.00	217,986.00
Subdirección de Administración y Finanzas	798,742.00	-481,838.00	316,905.00	71,221.00	71,221.00	245,683.00
Departamento de Recursos Financieros y Humanos	30,274,590.00	211,827.00	30,486,417.00	19,770,174.00	18,705,765.00	10,716,244.00
Departamento de Rec. Materiales y Servicios Generales	3,668,574.00	-1,187,796.00	2,480,778.00	1,702,727.00	1,675,870.00	778,052.00
Departamento de Centro de Cómputo y Mantenimiento	2,351,780.00	-1,346,341.00	1,005,439.00	680,158.00	680,158.00	325,281.00
Contabilidad y Finanzas	0.00	238,918.00	238,918.00	54,568.00	54,568.00	184,350.00
Subdirección Académica	608,547.00	-220,035.00	388,511.00	188,359.00	188,359.00	200,152.00
División de Ingeniería en Sistemas Computacionales	461,634.00	-53,016.00	408,618.00	85,602.00	85,602.00	323,016.00
División de Ingeniería Industrial	401,351.00	-107,014.00	294,337.00	68,079.00	68,079.00	226,258.00
División de Ingeniería en Gestión Empresarial	179,703.00	-39,900.00	139,803.00	37,862.00	37,862.00	101,941.00
Departamento de Desarrollo Académico	150,000.00	-63,095.00	86,905.00	60,249.00	60,249.00	26,655.00
Departamento de Innovación e Investigación Tecnológica	349,581.00	-142,080.00	207,501.00	21,348.00	21,348.00	186,153.00
División de Ingeniería en Logística	128,201.00	-28,800.00	99,401.00	15,468.00	15,468.00	83,933.00
Servicios Escolares	469,707.00	-246,520.00	223,187.00	45,313.00	39,379.00	177,874.00
Subdirección de Planeación	75,700.00	36,466.00	112,166.00	26,264.00	26,264.00	85,902.00
Centro de Información	507,475.00	-28,650.00	478,825.00	82,119.00	82,119.00	396,707.00
Departamento de Planeación y Calidad	784,528.00	-3,200.00	781,328.00	55,275.00	55,275.00	726,053.00
Subdirección de Vinculación	827,868.00	-106,516.00	721,352.00	296,729.00	285,084.00	424,623.00
Transparencia	86,163.00	-12,000.00	74,163.00	2,963.00	2,963.00	71,200.00
<b>III. Total de Egresos (III = I + II)</b>	<b>42,820,471.00</b>	<b>1,447,460.00</b>	<b>44,267,931.00</b>	<b>28,273,758.00</b>	<b>26,780,039.00</b>	<b>15,994,173.00</b>

**Instituto Tecnológico Superior de San Pedro, Coahuila (a)**  
**Estado Analítico del Ejercicio del Presupuesto de Egresos Detallado - LDF**  
**Clasificación Funcional (Finalidad y Función)**  
**Del 1 de Enero al 30 de Septiembre de 2019 (b)**  
**(PESOS)**

Concepto (c)	Egresos					Subejercicio (e)
	Aprobado (d)	Ampliaciones/ (Reducciones)	Modificado	Devengado	Pagado	
<b>I. Gasto No Etiquetado (I=A+B+C+D)</b>	0	5,281,350	5,281,350	4,902,071	4,517,239	379,279
<b>A. Gobierno (A=a1+a2+a3+a4+a5+a6+a7+a8)</b>	0	0	0	0	0	0
a1) Legislación			0			0
a2) Justicia			0			0
a3) Coordinación de la Política de Gobierno			0			0
a4) Relaciones Exteriores			0			0
a5) Asuntos Financieros y Hacendarios			0			0
a6) Seguridad Nacional			0			0
a7) Asuntos de Orden Público y de Seguridad Interior			0			0
a8) Otros Servicios Generales			0			0
<b>B. Desarrollo Social (B=b1+b2+b3+b4+b5+b6+b7)</b>	0	5,281,350	5,281,350	4,902,071	4,517,239	379,279
b1) Protección Ambiental			0			0
b2) Vivienda y Servicios a la Comunidad			0			0
b3) Salud			0			0
b4) Recreación, Cultura y Otras Manifestaciones Sociales			0			0
b5) Educación	0	5,281,350	5,281,350	4,902,071	4,517,239	379,279
b6) Protección Social			0			0
b7) Otros Asuntos Sociales			0			0
<b>C. Desarrollo Económico (C=c1+c2+c3+c4+c5+c6+c7+c8+c9)</b>	0	0	0	0	0	0
c1) Asuntos Económicos, Comerciales y Laborales en General			0			0
c2) Agropecuaria, Silvicultura, Pesca y Caza			0			0
c3) Combustibles y Energía			0			0
c4) Minería, Manufacturas y Construcción			0			0
c5) Transporte			0			0
c6) Comunicaciones			0			0
c7) Turismo			0			0
c8) Ciencia, Tecnología e Innovación			0			0
c9) Otras Industrias y Otros Asuntos Económicos			0			0
<b>D. Otras No Clasificadas en Funciones Anteriores (D=d1+d2+d3+d4)</b>	0	0	0	0	0	0
d1) Transacciones de la Deuda Pública / Costo Financiero de la Deuda			0			0
d2) Transferencias, Participaciones y Aportaciones Entre Diferentes Niveles y Ordenes de Gobierno			0			0
d3) Saneamiento del Sistema Financiero			0			0
d4) Adeudos de Ejercicios Fiscales Anteriores			0			0
<b>II. Gasto Etiquetado (II=A+B+C+D)</b>	42,820,471	-3,833,890	38,986,581	23,371,687	22,262,800	15,614,894
<b>A. Gobierno (A=a1+a2+a3+a4+a5+a6+a7+a8)</b>	0	0	0	0	0	0
a1) Legislación			0			0
a2) Justicia			0			0
a3) Coordinación de la Política de Gobierno			0			0
a4) Relaciones Exteriores			0			0
a5) Asuntos Financieros y Hacendarios			0			0
a6) Seguridad Nacional			0			0
a7) Asuntos de Orden Público y de Seguridad Interior			0			0
a8) Otros Servicios Generales			0			0
<b>B. Desarrollo Social (B=b1+b2+b3+b4+b5+b6+b7)</b>	42,820,471	-3,833,890	38,986,581	23,371,687	22,262,800	15,614,894
b1) Protección Ambiental			0			0
b2) Vivienda y Servicios a la Comunidad			0			0
b3) Salud			0			0
b4) Recreación, Cultura y Otras Manifestaciones Sociales			0			0
b5) Educación	42,820,471	-3,833,890	38,986,581	23,371,687	22,262,800	15,614,894
b6) Protección Social			0			0
b7) Otros Asuntos Sociales			0			0
<b>C. Desarrollo Económico (C=c1+c2+c3+c4+c5+c6+c7+c8+c9)</b>	0	0	0	0	0	0
c1) Asuntos Económicos, Comerciales y Laborales en General			0			0
c2) Agropecuaria, Silvicultura, Pesca y Caza			0			0
c3) Combustibles y Energía			0			0
c4) Minería, Manufacturas y Construcción			0			0
c5) Transporte			0			0
c6) Comunicaciones			0			0
c7) Turismo			0			0
c8) Ciencia, Tecnología e Innovación			0			0
c9) Otras Industrias y Otros Asuntos Económicos			0			0

**Instituto Tecnológico Superior de San Pedro, Coahuila (a)**  
**Estado Analítico del Ejercicio del Presupuesto de Egresos Detallado - LDF**  
**Clasificación Funcional (Finalidad y Función)**  
**Del 1 de Enero al 30 de Septiembre de 2019 (b)**  
**(PESOS)**

Concepto (c)	Egresos					Subejercicio (e)
	Aprobado (d)	Ampliaciones/ (Reducciones)	Modificado	Devengado	Pagado	
<b>D. Otras No Clasificadas en Funciones Anteriores (D=d1+d2+d3+d4)</b>	0	0	0	0	0	0
d1) Transacciones de la Deuda Publica / Costo Financiero de la Deuda			0			0
d2) Transferencias, Participaciones y Aportaciones Entre Diferentes Niveles y Ordenes de Gobierno			0			0
d3) Saneamiento del Sistema Financiero			0			0
d4) Adeudos de Ejercicios Fiscales Anteriores			0			0
<b>III. Total de Egresos (III = I + II)</b>	<b>42,820,471</b>	<b>1,447,460</b>	<b>44,267,931</b>	<b>28,273,758</b>	<b>26,780,039</b>	<b>15,994,173</b>



c1) Asuntos Económicos, Comerciales y Laborales en General	0.00	0.00	0.00	0.00	0.00	0.00
c2) Agropecuaria, Silvicultura, Pesca y Caza	0.00	0.00	0.00	0.00	0.00	0.00
c3) Combustibles y Energía	0.00	0.00	0.00	0.00	0.00	0.00
c4) Minería, Manufacturas y Construcción	0.00	0.00	0.00	0.00	0.00	0.00
c5) Transporte	0.00	0.00	0.00	0.00	0.00	0.00
c6) Comunicaciones	0.00	0.00	0.00	0.00	0.00	0.00
c7) Turismo	0.00	0.00	0.00	0.00	0.00	0.00
c8) Ciencia, Tecnología e Innovación	0.00	0.00	0.00	0.00	0.00	0.00
c9) Otras Industrias y Otros Asuntos Económicos	0.00	0.00	0.00	0.00	0.00	0.00
<b>D. Otras No Clasificadas en Funciones Anteriores (D=d1+d2+d3+d4)</b>	<b>0.00</b>	<b>0.00</b>	<b>0.00</b>	<b>0.00</b>	<b>0.00</b>	<b>0.00</b>
d1) Transacciones de la Deuda Publica / Costo Financiero de la Deuda	0.00	0.00	0.00	0.00	0.00	0.00
d2) Transferencias, Participaciones y Aportaciones Entre Diferentes Niveles y Ordenes de Gobierno	0.00	0.00	0.00	0.00	0.00	0.00
d3) Saneamiento del Sistema Financiero	0.00	0.00	0.00	0.00	0.00	0.00
d4) Adeudos de Ejercicios Fiscales Anteriores	0.00	0.00	0.00	0.00	0.00	0.00
<b>III. Total de Egresos (III = I + II)</b>	<b>42,820,471.00</b>	<b>1,447,460.00</b>	<b>44,267,931.00</b>	<b>28,273,758.00</b>	<b>26,780,039.00</b>	<b>15,994,173.00</b>







**V) INFORMACIÓN DERIVADA DE LA LEY DE DISCIPLINA FINANCIERA DE LAS ENTIDADES  
FEDERATIVAS Y LOS MUNICIPIOS.**

J) El Poder Ejecutivo a través de la Secretaría de Finanzas, reportará en los términos del artículo 6 de la Ley de Disciplina Financiera de las Entidades Federativas y los Municipios, el avance de las acciones, hasta en tanto se recupere el presupuesto sostenible de recursos disponibles.

Se informa que este formato no aplica para este Instituto.

**A T E N T A M E N T E**  
*Excelencia en Educación Tecnológica*

**MC. JESÚS JOAQUÍN QUISTIÁN CONTRERAS**  
**DIRECTOR GENERAL**



San Pedro, Coahuila de Zaragoza a 17/Octubre/2019

**V) INFORMACIÓN DERIVADA DE LA LEY DE DISCIPLINA FINANCIERA DE LAS ENTIDADES  
FEDERATIVAS Y LOS MUNICIPIOS.**

Informar la fuente de los ingresos con la que se haya pagado el nuevo gasto (aumento o creación de gasto del presupuesto de egreso), distinguiendo el gasto etiquetado y no etiquetado.

Se informa que éste Instituto, no cuenta con nuevo gasto o aumento alguno en el presupuesto de egreso.

CONVENIO PARA LA ASIGNACIÓN DE RECURSOS FINANCIEROS PARA LA OPERACIÓN DEL INSTITUTO TECNOLÓGICO SUPERIOR DE SAN PEDRO DE LAS COLONIAS PARA EL EJERCICIO FISCAL 2019, QUE CELEBRAN POR UNA PARTE, EL TECNOLÓGICO NACIONAL DE MÉXICO, ÓRGANO DESCONCENTRADO DE LA SECRETARÍA DE EDUCACIÓN PÚBLICA, EN LO SUCESIVO DENOMINADO EL "TECNM", REPRESENTADO EN ESTE ACTO POR SU DIRECTOR GENERAL, EL DR. ENRIQUE PABLO ALFONSO FERNÁNDEZ FASSNACHT, ASISTIDO POR EL SECRETARIO DE PLANEACIÓN, EVALUACIÓN Y DESARROLLO INSTITUCIONAL, EL M.C. ENRIQUE RODRÍGUEZ JACOB, EL SECRETARIO DE ADMINISTRACIÓN, EL M.C. MANUEL DE JESÚS LÓPEZ PÉREZ Y EL DIRECTOR DE INSTITUTOS TECNOLÓGICOS DESCENTRALIZADOS, EL M.C. MANUEL CHÁVEZ SÁENZ; Y POR LA OTRA PARTE, EL ESTADO LIBRE Y SOBERANO DE COAHUILA DE ZARAGOZA, EN LO SUCESIVO, EL "ESTADO", REPRESENTADO POR SU GOBERNADOR CONSTITUCIONAL, EL ING. MIGUEL ÁNGEL RIQUELME SOLÍS, ASISTIDO POR EL SECRETARIO DE GOBIERNO, EL ING. JOSÉ MARÍA FRAUSTRO SILLER, DEL SECRETARIO DE FINANZAS, EL LIC. BLAS JOSÉ FLORES DÁVILA, Y DEL SECRETARIO DE EDUCACIÓN EL DR. HIGINIO GONZÁLEZ CALDERÓN; A QUIENES ACTUANDO CONJUNTAMENTE SE LES DENOMINARÁ LAS "PARTES", DE CONFORMIDAD CON LOS ANTECEDENTES, DECLARACIONES Y CLÁUSULAS SIGUIENTES:

#### ANTECEDENTES:

**PRIMERO.** - Con fecha 25 de marzo de 2004, las "PARTES" celebraron el convenio de coordinación para la creación, operación y apoyo financiero del Instituto Tecnológico Superior de San Pedro de las Colonias, plantel educativo que en lo sucesivo se le denominara el "INSTITUTO", el cual ha venido funcionando y ofreciendo sus servicios conforme a los objetivos atribuidos, desde el año de 2004.

**SEGUNDO.** - Conforme a lo establecido en la cláusula sexta del convenio de coordinación arriba citado, las "PARTES" se comprometieron a aportar cada una de ellas con el 50% (cincuenta por ciento) del presupuesto anual de operación del "INSTITUTO".

**TERCERO.** - En los términos del párrafo último de la cláusula sexta del convenio de referencia se estipula que el gobierno federal, a través de la Secretaría de Educación Pública, o el "TECNM" y el "ESTADO", acordaron los procedimientos para hacer efectiva la obligación de aportar y supervisar la correcta aplicación de los recursos presupuestales de operación del "INSTITUTO".

#### DECLARACIONES:

##### I.- Del "TECNM":

I.1.- Que es un órgano administrativo desconcentrado de la Secretaría de Educación Pública, con autonomía técnica, académica y de gestión, que tiene adscritos a los institutos tecnológicos, unidades y centros de investigación, docencia y desarrollo de educación superior tecnológica con los que la Secretaría de Educación Pública, ha venido impartiendo la educación superior y la investigación científica y tecnológica, de conformidad con el artículo 1° del Decreto por el que se crea el Tecnológico Nacional de México, publicado en el Diario Oficial de la Federación, el 23 de julio de 2014.

I.2.- Que de conformidad con lo dispuesto por el artículo 3°, fracciones I, VII, VIII y IX, del Decreto que crea el Tecnológico Nacional de México, publicado en el Diario Oficial de la Federación el día 23 de julio de 2014, para el cumplimiento de su objeto el "TECNM" tiene, entre otras, las siguientes atribuciones: COORDINAR la prestación de los servicios de educación superior tecnológica en las modalidades escolarizada, no escolarizada –a distancia– y mixta; diseñar e implementar modelos de educación dual; ofrecer programas de educación continua, actualización, formación y superación académica, así como prestar los servicios de extensión y difusión; ESTABLECER, en términos de las disposiciones aplicables, la coordinación que resulte necesaria con los gobiernos de las entidades federativas y municipios para la mejor prestación de los servicios de educación superior tecnológica de su competencia; PROPORCIONAR a los organismos descentralizados de los gobiernos de las entidades federativas que impartan educación superior tecnológica, la asistencia académica, técnica y pedagógica que se acuerde con la Secretaría de



Educación Pública, mediante la suscripción de los instrumentos jurídicos correspondientes; AUXILIAR a las unidades administrativas competentes de la Secretaría de Educación Pública, en la distribución y transferencia de los recursos federales destinados a los organismos descentralizados de las entidades federativas que impartan educación superior tecnológica, de conformidad con el presupuesto aprobado para dichos fines, las disposiciones jurídicas aplicables y los convenios que al efecto se suscriban con los gobiernos locales.

**I.3.-** Que de conformidad con los artículos 3º, fracción IX; 4º, fracción I; 6º y 8º, fracción II, del Decreto que crea el Tecnológico Nacional de México, publicado en la fecha y en el órgano informativo referido en las declaraciones precedentes, el Director General tiene la facultad para celebrar convenios, bases de coordinación, acuerdos institucionales y toda clase de instrumentos jurídicos relacionados con su objeto y atribuciones del “**TECNM**”.

**I.4.-** Que el **DR. ENRIQUE PABLO ALFONSO FERNÁNDEZ FASSNACHT**, en su carácter de Director General del Tecnológico Nacional de México, acredita su personalidad para suscribir el presente instrumento, en términos del nombramiento de fecha siete de enero de dos mil diecinueve, otorgado por el Lic. Andrés Manuel López Obrador, Presidente de los Estados Unidos Mexicanos, con fundamento en el artículo 6º del Decreto que crea el Tecnológico Nacional de México.

**I.5.-** Que el **M.C. ENRIQUE RODRÍGUEZ JACOB**, Secretario de Planeación, Evaluación y Desarrollo Institucional; el **M.C. MANUEL DE JESÚS LÓPEZ PÉREZ** Secretario de Administración y el **M.C. MANUEL CHÁVEZ SÁENZ** Director de Institutos Tecnológicos Descentralizados todos adscritos al Tecnológico Nacional de México, se encuentran debidamente facultados en la suscripción del presente convenio para asistir al titular del “**TECNM**”, en términos de sus nombramientos de fechas 16 de marzo de 2016, 01 de enero de 2018 y 01 de enero de 2016 respectivamente, otorgados por el Mtro. Manuel Quintero Quintero, entonces Director General del Tecnológico Nacional de México.

**I.6.-** Que de conformidad con el artículo 12, fracciones II y IV, de la Ley para la Coordinación de la Educación Superior, corresponde a la Federación, entre otras funciones, auspiciar y apoyar la celebración y aplicación de convenios para el fomento y desarrollo armónico de la educación superior, entre la Federación, los estados y los municipios; así como apoyar la educación superior mediante la asignación de recursos públicos federales.

**I.7.-** Que a partir de la suscripción del convenio de creación operación y apoyo financiero del “**INSTITUTO**” y de conformidad con el Decreto de creación del “**TECNM**”, señalados en los ANTECEDENTES PRIMERO y SEGUNDO del presente, y con el propósito de otorgar el apoyo financiero en el ejercicio fiscal en curso, el “**TECNM**” y el “**ESTADO**” manifestaron su interés en celebrar este instrumento jurídico en beneficio de la comunidad del “**ESTADO**” que hace uso del servicio educativo que proporciona el “**TECNM**”.

**I.8.-** Que, para efectos del presente convenio, señala como su domicilio el ubicado en Avenida Universidad número 1200, Quinto Piso, Sector 5-H, Colonia Xoco, Alcaldía Benito Juárez, Código Postal 03330, Ciudad de México.

## **II.- Del “ESTADO”:**

**II.1.-** Que el Estado de Coahuila de Zaragoza es una entidad libre y soberana en todo lo concerniente a su régimen interior, que forma parte integrante de la Federación, denominada Estados Unidos Mexicanos, y tiene la calidad de persona moral oficial, facultada para ejercer todos los derechos necesarios para realizar el objeto de su institución, de conformidad a lo establecido en los artículos 40, 42, fracción I y 43, 115 y 116 de la Constitución Política de los Estados Unidos Mexicanos y en el artículo 1 de la Constitución Política de Coahuila de Zaragoza..

**II.2.-** Que el Ing. Miguel Ángel Riquelme Solís, es el Gobernador Constitucional del Estado de Coahuila de Zaragoza, y que cuenta con facultades para suscribir el presente convenio de conformidad con lo dispuesto por los artículos 75 y 82 fracción V de la Constitución Política del Estado de Coahuila de Zaragoza; así como 1, 2, 5, 9 apartado B fracción V de la Ley Orgánica de la Administración Pública del Estado de Coahuila de Zaragoza.



**II.3.-** Que los Secretarios de Estados que asisten al Gobernador Constitucional del Estado de Coahuila de Zaragoza, cuentan con las suficientes facultades para celebrar el presente documento, de conformidad con los artículos 86 de la Constitución Política del Estado de Coahuila de Zaragoza; 4, 18 fracciones I, II y V, 19 fracción XX, 21, 22 y 25 de la Ley Orgánica de la Administración Pública del Estado de Coahuila de Zaragoza.

**II.4.-** Que cuenta los recursos financieros necesarios para la realización del objeto del presente convenio, mismos que están contemplados en su presupuesto de egresos del año 2019

**II.5.-** Que señala como su domicilio para efectos del presente convenio, en Palacio de Gobierno, 1er Piso, Hidalgo y Juárez, S/N, Zona Centro, C.P. 25000, en la Ciudad de Saltillo, Coahuila de Zaragoza.

### **III.- De las "PARTES"**

**III.1.-** Que se reconocen la capacidad legal con la que comparecen para asumir derechos y obligaciones establecidas en el presente instrumento.

**III.2.-** Que en este convenio no existe error, dolo, mala fe o cualquier otro vicio del consentimiento que lo pueda invalidar

**III.3.-** Que, en el ámbito de sus respectivas competencias y atribuciones, es su voluntad celebrar este convenio.

Expuestos los antecedentes y declaraciones indicados, acuerdan las siguientes:

### **CLÁUSULAS:**

**PRIMERA.-** Que el presente instrumento jurídico tiene por objeto el establecer la coordinación entre el "TECNM" y el "ESTADO", para proporcionar el apoyo financiero del programa U006, al "INSTITUTO", a efecto de seguir contribuyendo a impulsar y consolidar los programas de desarrollo de la educación superior tecnológica en la entidad, manteniendo las obligaciones de asistencia académica, técnica pedagógica y administrativa contraídas en el convenio señalado en el ANTECEDENTE PRIMERO del presente.

Para el año 2019, cada una de las "PARTES" aportará respectivamente el 50% (cincuenta por ciento) de la cantidad total de **\$35,319,062.00, (TREINTA Y CINCO MILLONES TRESCIENTOS DIECINUEVE MIL SESENTA Y DOS PESOS 00/100)**, correspondiente al presupuesto inicial anual de operación del "INSTITUTO" requerido para atender su analítico de plazas autorizado por el "TECNM", para el inicio del ejercicio fiscal 2019. Asimismo, cada una de las "PARTES" aportará respectivamente el 50% (cincuenta por ciento) del costo para cubrir los incrementos de sueldos y prestaciones que se generen en los movimientos de los tabuladores aprobados por la Secretaría de Hacienda y Crédito Público "SHCP" a través de la Dirección General de Personal de la Secretaría de Educación Pública.

De igual manera las "PARTES" aportarán respectivamente el 50% (cincuenta por ciento) del costo de los programas que llegarán a surgir de acuerdo a la disponibilidad presupuestal del ejercicio fiscal 2019 para contribuir al desarrollo y fortalecimiento del "INSTITUTO", con independencia de la aportación a que se refiere el párrafo anterior.

**SEGUNDA.** - La cantidad total programada, correspondiente al presupuesto inicial, conforme a la cláusula anterior, comprende los recursos financieros para sufragar los gastos de los capítulos 1000 (SERVICIOS PERSONALES), 2000 (MATERIALES Y SUMINISTROS) y 3000 (SERVICIOS GENERALES) durante el año 2019, y serán cubiertos por el "TECNM" y por el "ESTADO".

**TERCERA.** - Los ingresos propios que el "INSTITUTO", obtenga por concepto de cuotas de alumnos, donaciones, derechos y servicios que proporcione, serán integrados a su patrimonio, por lo que no podrán ser considerados, ni contabilizados como aportaciones de las "PARTES".



**CUARTA.** - Las "PARTES" convienen que el "TECNM" entregará su aportación al "INSTITUTO", y que, en correspondencia, el "ESTADO" entregará su aportación al mismo "INSTITUTO", dentro de los (10) diez días naturales siguientes a la recepción del recurso federal.

**QUINTA.** - Las cantidades aportadas por las "PARTES" serán entregadas al "INSTITUTO" en ministraciones mensuales de conformidad con el calendario establecido por el "TECNM", el cual hará del conocimiento al "ESTADO" a través de su Secretaría de Educación y al "INSTITUTO", dentro de los (60) sesenta días hábiles, del inicio del año.

**SEXTA.** - Las "PARTES" se obligan a suministrar el recurso correspondiente al "INSTITUTO" a la cuenta bancaria 002080700231541193 por parte de la Federación a través del "TECNM", y a la cuenta 002080700231541355 por parte del "ESTADO", aperturadas por el "INSTITUTO".

**SÉPTIMA.** - A efecto de exponer de manera transparente el manejo de los recursos públicos el "INSTITUTO" estará obligado a proporcionar la información completa, veraz y oportuna que le requieran las "PARTES", o en su caso, las instancias de auditoría del gobierno correspondiente, como son los estados financieros. El "ESTADO", tomará las providencias necesarias para instruir al "INSTITUTO" en ese sentido.

**OCTAVA.** - El "ESTADO" se compromete a vigilar la aplicación de los recursos a que se refiere este convenio al "INSTITUTO", a través de su Secretaría de Fiscalización y Rendición de Cuentas; asimismo el "INSTITUTO", deberá de informar documentalmente sobre los mismos, en forma trimestral al "TECNM", a través de la Dirección de Institutos Tecnológicos Descentralizados.

**NOVENA.** - En términos del artículo 27 de la Ley de Coordinación para la Educación Superior, los recursos otorgados por la Federación, deberán destinarse única y exclusivamente al uso a que se refiere la cláusula **SEGUNDA** del presente convenio.

**DÉCIMA.** - En caso de que el "ESTADO" incumpla en tres o más meses seguidos, con la aportación del 50% (cincuenta por ciento) que le corresponde conforme a lo pactado en el Convenio de Coordinación, a que se refiere el ANTECEDENTE PRIMERO de este instrumento, el "TECNM" podrá suspender la ministración del recurso federal, hasta que el "ESTADO" regularice el adeudo correspondiente para el financiamiento y operación del "INSTITUTO".

**DÉCIMA PRIMERA.** - En caso de no aplicarse los recursos mencionados en la cláusula **SEGUNDA** a los fines que ahí se indican, el "INSTITUTO" los reintegrará a la Tesorería de la Federación, incluyendo las economías y productos financieros que en su caso generen, precisando que solamente podrán utilizarse para los fines que la cláusula en comento consigna.

**DÉCIMA SEGUNDA.** - El "INSTITUTO" se obliga a que las erogaciones previstas en este presupuesto no se encuentren devengadas al 31 de diciembre del 2019, por ningún motivo podrán ejercerse. Asimismo, al término del ejercicio fiscal y de conservar recursos de este presupuesto, el "INSTITUTO" deberá reintegrar el importe disponible a la Tesorería de la Federación dentro de los (15) quince días naturales siguientes al cierre del ejercicio fiscal, conforme a la participación proporcional otorgada por el "TECNM" y el "ESTADO".

**DÉCIMA TERCERA.** - Los recursos a que se refiere el presente instrumento no pierden su carácter federal, por lo que las "PARTES" convienen que, para efecto de fiscalizar los recursos ministrados para la operación de los Institutos Tecnológicos Superiores, se estará a lo dispuesto en el artículo 82, fracciones XI y XII de la Ley Federal de Presupuesto y Responsabilidad Hacendaria.

**DÉCIMA CUARTA.** - En caso de duda sobre la aplicación, interpretación y cumplimiento del presente convenio, las "PARTES" resolverán lo conducente de común acuerdo y por escrito.

**DÉCIMA QUINTA.** - La vigencia del convenio surtirá sus efectos a partir de la fecha de su firma, la cual deberá ser dentro del primer trimestre del año y concluirá en la fecha que se indique en el calendario a que se refiere la cláusula **QUINTA** de este instrumento jurídico, exclusivamente en lo que se refiere a los recursos que se otorgan mediante el presente documento para la operación del año, y siempre que el instrumento jurídico se encuentre formalizado por la "PARTES".

Enteradas las "PARTES" del contenido y alcance jurídico del presente convenio, lo firman en (7) siete tantos, en la Ciudad de México, a los 07 días del mes de enero de dos mil diecinueve.

Por el "TECNM"

Por el "ESTADO"

  
DR. ENRIQUE PABLO ALFONSO FERNÁNDEZ  
FASSNACHT  
DIRECTOR GENERAL

  
ING MIGUEL ÁNGEL RIQUELME SOLÍS  
GOBERNADOR CONSTITUCIONAL DEL ESTADO  
DE COAHUILA DE ZARAGOZA

ASISTENTES

  
M.C. ENRIQUE RODRÍGUEZ JACOB  
SECRETARIO DE PLANEACIÓN, EVALUACIÓN Y  
DESARROLLO INSTITUCIONAL

  
ING. JOSÉ MARÍA FRAUSTRO SILLER  
SECRETARIO DE GOBIERNO

  
M.C. MANUEL DE JESÚS LÓPEZ PÉREZ  
SECRETARIO DE ADMINISTRACIÓN

  
LIC. BLAS JOSÉ FLORES DÁVILA  
SECRETARIO DE FINANZAS

  
M.C. MANUEL CHÁVEZ SÁENZ  
DIRECTOR DE INSTITUTOS TECNOLÓGICOS  
DESCENTRALIZADOS

  
DR. HIGINIO GONZÁLEZ CALDERÓN  
SECRETARIO DE EDUCACIÓN

ÚLTIMA HOJA DE FIRMAS DEL CONVENIO PARA LA ASIGNACIÓN DE RECURSOS FINANCIEROS DEL INSTITUTO TECNOLÓGICO SUPERIOR DE SAN PEDRO DE LAS COLONIAS, A CELEBRARSE ENTRE EL TECNOLÓGICO NACIONAL DE MÉXICO Y EL ESTADO LIBRE Y SOBERANO DE COAHUILA DE ZARAGOZA.

SEP  
SECRETARÍA DE  
EDUCACIÓN PÚBLICA



TECNOLÓGICO NACIONAL DE MÉXICO  
DIRECCIÓN JURÍDICA  
REGISTRADO

NO. 12 LIBRO: 1

FECHA: 20-03-19